

## ÅRSREDOVISNING

**Cardioleia AB**  
**Org.nr 556885-5042**


**för räkenskapsåret 2022-01-01 – 2022-12-31**

### **Fastställelseintyg**

Undertecknad styrelseledamot intygar härmed att denna kopia av årsredovisningen överensstämmer med originalet, samt att resultat- och balansräkningen fastställts på ordinarie årsstämma 2023-03-21. Stämman beslöt också att godkänna styrelsens förslag till resultatdisposition.

Järfälla 2023-03-21

Namnteckning:



Namnförtydligande:

Jenny Persson

Styrelsen för Cardiopleia AB lämnar följande årsredovisning för verksamheten under räkenskapsåret 2022-01-01 – 2022-12-31.

2023060721692

## FÖRVALTNINGSBERÄTTELSE

### Verksamhet

#### Allmänt om verksamheten

Bolaget skall bedriva utbildning, konsultverksamhet och försäljning av produkter inom områdena hälso- och sjukvård, livsmedel samt data och teknik. Vidare skall bolaget bedriva uthyrning och förvaltning av fastigheter och därmed förenlig verksamhet.

Bolaget tillhandahåller utbildningar inom hjärt- och lungräddning (HLR) samt första hjälpen hos företag, ideella organisationer och idrottsföreningar, främst inom Stockholmsområdet. Vidare driver bolaget eventverksamhet samt korttidsuthyrning i bolagets lokaler i Åre. Båda dessa verksamhetsområden är aktiva året runt med en omsättning som varierar säsongsvis. Verksamheten har under året bedrivs av ägarna samt med lokala partners, utan egna anställda.

#### Väsentliga händelser under verksamhetsåret

Under året har 0st HLR kurser genomförts, vilket är under budget (3), mestadels beroende på att vi inte sålt in dessa så bra detta år. Uthyrningsverksamheten fas 1, lokal 112 i Lake Lodge Åre, har haft god beläggning under 2022.

#### Flerårsöversikt

|                                   |    | 2022    | 2021    | 2020    |
|-----------------------------------|----|---------|---------|---------|
| Nettoomsättning                   | kr | 129 763 | 137 051 | 118 139 |
| Resultat efter finansiella poster | kr | -1 559  | -592    | -29 142 |
| Soliditet                         | %  | 74      | 73      | 72      |


#### Styrelsen föreslår att det ansamlade resultatet:

|                     |          |
|---------------------|----------|
| Balanserat resultat | -360 761 |
| Årets resultat      | -1 559   |
|                     | <hr/>    |
|                     | -362 320 |

#### behandlas så att:


|                                     |          |
|-------------------------------------|----------|
| Överföring till balanserat resultat | -362 320 |
|                                     | <hr/>    |
|                                     | -362 320 |

Resultatet av företagets verksamhet i övrigt och ställningen vid räkenskapsårets utgång, framgår av efterföljande resultat- och balansräkning med tillhörande tilläggsupplysningar.



**RESULTATRÄKNING**

|  | <i>Not</i> | 2022           | 2021           |
|--|------------|----------------|----------------|
| <b>Nettoomsättning</b>                   |            | <b>129 763</b> | <b>137 051</b> |
| <b>Bruttoresultat</b>                    |            | <b>127 745</b> | <b>137 051</b> |
| Övriga rörelsekostnader                  |            | -52 890        | -62 561        |
| Personalkostnader                        |            | -4 440         | -4 440         |
| Av- och nedskrivningar                   | <i>1</i>   | -52 572        | -52 572        |
| <b>Rörelseresultat</b>                   |            | <b>17 844</b>  | <b>17 478</b>  |
| Finansiella poster                       |            | -19 403        | -18 070        |
| <b>Resultat efter finansiella poster</b> |            | <b>-1 559</b>  | <b>-592</b>    |
| Extraordinära intäkter och kostnader     |            | 0              | 0              |
| Bokslutsdispositioner                    |            | 0              | 0              |
| <b>Resultat före skatt</b>               |            | <b>-1 559</b>  | <b>-592</b>    |
| Skatt på årets resultat                  |            | 0              | 0              |
| Övriga skatter                           |            | 0              | 0              |
| <b>Årets resultat</b>                    |            | <b>-1 559</b>  | <b>-592</b>    |



**BALANSRÄKNING**

|  | <i>Not</i> | 2022-12-31        | 2021-12-31        |
|--|------------|-------------------|-------------------|
| <b>TILLGÅNGAR</b>                                |            |                   |                   |
| <b>Anläggningstillgångar</b>                     |            |                   |                   |
| Immateriella anläggningstillgångar               |            | 0                 | 0                 |
| Materiella anläggningstillgångar                 | 1,2        | 2 208 018         | 2 260 589         |
| <b>Summa anläggningstillgångar</b>               |            | <b>2 208 018</b>  | <b>2 260 589</b>  |
| <b>Omsättningstillgångar</b>                     |            |                   |                   |
| Varulager m m                                    |            | 0                 | 0                 |
| Kortfristiga fordringar                          |            | 1 551             | 8 706             |
| Kortfristiga placeringar                         |            | 0                 | 0                 |
| Kassa och bank                                   |            | 72 175            | 52 271            |
| <b>Summa omsättningstillgångar</b>               |            | <b>73 738</b>     | <b>60 977</b>     |
| <b>SUMMA TILLGÅNGAR</b>                          |            | <b>2 281 756</b>  | <b>2 321 567</b>  |
| <b>EGET KAPITAL OCH SKULDER</b>                  |            |                   |                   |
| <b>Eget Kapital</b>                              |            |                   |                   |
| <u>Bundet eget kapital</u>                       |            |                   |                   |
| Aktiekapital                                     |            | -100 000          | -100 000          |
| <b>Summa bundet eget kapital</b>                 |            | <b>-100 000</b>   | <b>-100 000</b>   |
| <u>Fritt eget kapital</u>                        |            |                   |                   |
| Erhållna aktieägartillskott                      |            | -1 950 000        | -1 950 000        |
| Balanserat resultat                              |            | 360 761           | 360 169           |
| Årets resultat                                   |            | 1 559             | 592               |
| <b>Summa fritt eget kapital</b>                  |            | <b>-1 587 681</b> | <b>-1 589 240</b> |
| <b>Summa eget kapital</b>                        |            | <b>-1 687 681</b> | <b>-1 689 240</b> |
| Obeskattade reserver                             |            | 0                 | 0                 |
| Avsättningar                                     |            | 0                 | 0                 |
| <b>Långfristiga skulder</b>                      |            | <b>-581 695</b>   | <b>-623 695</b>   |
| <b>Kortfristiga skulder</b>                      |            | <b>-12 380</b>    | <b>-8 632</b>     |
| <b>SUMMA EGET KAPITAL OCH SKULDER</b>            |            | <b>-2 281 756</b> | <b>-2 321 567</b> |
| <b>STÄLLDA SÄKERHETER OCH ANSVARFÖRBINDELSER</b> | 4          | <b>1 950 000</b>  | <b>1 950 000</b>  |

## REDOVISNINGSPRINCIPER OCH BOKSLUTSKOMMENTARER

Belopp i kr om inget annat anges.

### Redovisningsprinciper

Årsredovisningen har upprättats enligt Årsredovisningslagen och bokföringsnämndens allmänna råd, i enlighet med regelverket K2.

### Avskrivningsprinciper för materiella anläggningstillgång

Avskrivningar sker enligt plan på ursprungliga anskaffningsvärden. Avskrivning sker över tillgångens beräknade nyttjandeperiod. Nedskrivning sker vid bestående värdenedgång. Följande avskrivningsprocent har tillämpats, varvid hänsyn tagits till innehavstiden för under året förvärvade och avyttrade tillgångar

| Anläggningstillgångar                    | % per år |
|--|----------|
| Materiella anläggningstillgångar:        |          |
| -Byggnader och mark                      | 2        |
| -Inventarier, verktyg och installationer | 33       |

## NOTER


### Not 1 Byggnader och mark

|   | 2022-12-31 | 2021-12-31 |
|---|------------|------------|
| Akkumulerade anskaffningsvärden:                            |            |            |
| - Vid årets början  | 2 628 590  | 2 628 590  |
| - Nyanskaffningar   | 0          | 0          |
| - Avyttringar och utrangeringar                             | 0          | 0          |
| Akkumulerade avskrivningar enligt plan:                     |            |            |
| - Vid årets början  | 431 703    | 379 131    |
| - Avyttringar och utrangeringar                             | 0          | 0          |
| - Årets avskrivningar enligt plan enligt anskaffningsvärden | 52 572     | 52 572     |

### Not 2 Inventarier, verktyg och installationer

|   | 2022-12-31 | 2021-12-31 |
|---|------------|------------|
| Akkumulerade anskaffningsvärden:                            |            |            |
| - Vid årets början  | 103 983    | 103 983    |
| - Nyanskaffningar   | 0          | 0          |
| - Avyttringar och utrangeringar                             | 0          | 0          |
| Akkumulerade avskrivningar enligt plan:                     |            |            |
| - Vid årets början  | 103 983    | 103 983    |
| - Avyttringar och utrangeringar                             | 0          | 0          |
| - Årets avskrivningar enligt plan enligt anskaffningsvärden | 0          | 0          |

### Not 3 Förändring av eget kapital



2023060721696

|  | Aktiekapital   | Aktieägartillskott | Balanserad vinst/förlust | Årets resultat  |
|--|----------------|--------------------|--------------------------|-----------------|
| Belopp vid årets ingång                      | 100 000        | 1 950 000          |                          | <b>-360 761</b> |
| Vinstdisposition enligt beslut vid årsstämma |                |                    | <b>-360 761</b>          | <b>360 761</b>  |
| Årets resultat                               |                |                    | <b>-1 559</b>            | <b>-1 559</b>   |
| <b>Utgående balans</b>                       | <b>100 000</b> | <b>1 950 000</b>   | <b>-362 320</b>          | <b>-1 559</b>   |

**Not 4 Ansvarsförbindelser**

|                              | 2022-12-31 | 2021-12-31 |
|------------------------------|------------|------------|
| Villkorat aktieägartillskott | 1 950 000  | 1 950 000  |

Järfälla 2023-03-12

Namnteckning:



Namnförtydligande:

Jenny Persson

Namnteckning:



Namnförtydligande:

Magnus Österberg