


Årsredovisning 2023

Cortenfabriken AB



Organisationsnummer: 559224-6044

**Årsredovisning för räkenskapsåren
2022-04-01 tom 2023-03-31**

Styrelsen avger följande årsredovisning.


Innehåll	Sida
- förvaltningsberättelse	3
- resultaträkning	5
- balansräkning	6
- noter	7

Om inte annat särskilt anges, redovisas alla belopp i hela kronor.

Undertecknad styrelseledamot i **Cortenfabriken AB** intygar, dels att denna kopia av årsredovisningen stämmer överens med originalet, dels att resultaträkningen och balansräkningen har fastställts på årsstämman den **5 maj 2023**. Årsstämman beslutade att godkänna styrelsens förslag till hur vinsten ska fördelas.

Nacka 5 maj 2023

Ort och datum



Underskrift

Jenny Bondesson

Namnförtydligande
Styrelseledamot & VD



Peter Bondesson

Styrelsesuppleant



2. FÖRVALTNINGSBERÄTTELSE

§ 1. Företagsnamn

Aktiebolagets företagsnamn är Cortenfabriken AB (559224-6044).

§ 2. Säte

Styrelsen ska ha sitt säte i Nacka kommun (Stockholms län) där även bolaget har sitt lager för sin e-handelsbutik.

§ 3. Verksamheten

Bolaget bildades under år 2019 med fokus på produktutveckling och avtal med fabriker. Från 2020 och framåt har bolaget utvecklats till att omfatta produktutveckling, inköp, marknadsföring och försäljning och av egen unik och hållbar interiör- och exteriör design. Bolaget bedriver framförallt försäljning via egen e-handelslösning (<https://cortenfabriken.se/>).

§ 4. Viktiga händelser under räkenskapsåret

- a. Utveckla hemsida med instruktionsvideor samt kalkyler där kunder kan anpassa egna produkter direkt via hemsidan
- b. Utveckla samarbete med nya fabriker inom trä, glas och ytbehandling

§ 5. Översikt över utvecklingen av företagets verksamhet, ställning och resultat

Idag sker all produktion i Sverige. Idag finns en bred bas av produkter som enkelt kan anpassas efter kundens behov. För att möjliggöra anpassning har affärsmodellen under året utvecklats med fokus på att underlätta för kund att anpassa produkter direkt online. Samarbete med nya fabriker ingåtts för att kunna erbjuda olika material och ytbehandlingar efter kundens behov.

§ 6. Förslag på hur vinsten eller förlusten ska disponeras

Bolaget har valt att använda sig av gränsbelopp enligt förenklingsregeln under år 2022 (187 550 kronor) där Jenny Bondesson äger 100% av bolagets 5 000 000 aktier.

Årets resultat:	92 884
Totalt:	92 884

Styrelsen föreslår att vinstmedlen disponeras enligt följande:

Balanseras i ny räkning:	92 884
Totalt:	92 884

§ 7. Förändringar i eget kapital

	Aktiekapital
Belopp vid årets ingång	150 951
Årets resultat	92 884
Belopp vid årets utgång	243 835

§ 8. Cortenfabrikens förväntade framtida utveckling

Vi spår en fortsatt tillväxt med hjälp av organisk marknadsföring. Fokus vilar inte på finansiella mål. Snarare långsiktigt hållbart varumärkesbyggande. Via kundanpassningar befästa Cortenfabrikens identitet som unik aktör på marknaden inom inredning där vi tillsammans med kund skapar ny, spännande och unik design.

4
87
22

3. RESULTATRÄKNING			
3. RESULTATRÄKNING	2019-10-30 - 2021-03-31	2021-04-01 - 2022-03-31	2022-04-01 - 2023-03-31
RÖRELSENS INTÄKTER			
Försäljning inom Sverige, 25 % moms	184 312,80	533 563,40	690 394,26
Försäljning varor till land utanför EU		15 169,44	
Försäljning varor till annat EU-land, momspliktig	1 065,60		
Försäljning varor till annat EU-land, momsfri		3 978,40	
Försäljning inom byggsektorn, omvänd skattskyldighet moms		5 685,00	
Fakturerade frakter	5 194,40	32 376,00	58 685,65
Fakturerade export		2 493,74	
Lämnade rabatter			29,00
SUMMA RÖRELSENS INTÄKTER	190 574,28	598 259,35	749 103,25
Försäkringsersättningar		43 712,00	0,00
INTÄKTER INK FÖRSÄKRINGSERSÄTTNINGAR	190 574,28	636 971,35	749 103,25
RÖRELSENS KOSTNADER			
Inköp av varor från Sverige	-18 063,18	-256 805,32	-157 857,31
Inköp material och varor		-57 159,73	-107 284,00
Varuinköp utanför EU	-442 665,81	-112 001,14	-38 683,08
Inköp varor 25% EG		-3 423,14	
Inköp av varor från annat EU-land, 25 %		-5 994,55	-8 108,17
Inköp av tjänster från ett land utanför EU, 25 % moms	-3 894,91	-980,27	-50 712,60
Inköp av tjänster från annat EU-land, 25 %		-3 553,32	-3 534,86
Import av varor, 25 % moms	-307 879,00	-187 244,24	-39 184,14
Motkonto beskattningsunderlag vid import		187 244,24	37 624,00
Justering, omvänd moms	307 879,00	6 737,28	56 934,66
Legoarbeten och underentreprenader (gruppkonto)		-2 400,00	0,00
Erhållna kassarabatter		40,00	0,00
Förändring av lager (gruppkonto)	402 168,00	127 475,43	-13 753,88
SUMMA RÅVAROR & FÖRNODENHETER	-62 455,90	-308 064,76	-324 559,38
BRUTTOVINST	128 118,38	328 906,59	424 543,87
SUMMA ÖVRIGA EXTERNA KOSTNADER	-131 744,77	-179 069,80	-286 866,58
SUMMA PERSONAL KOSTNADER		-8 575,14	-1 109,54
RÖRELSE RESULTAT (EBITDA)	-3 596,39	141 261,65	136 567,75
FINANSIELLA INTÄKTER & KOSTNADER			
Räntekostnader	-9 600,00	-12 907,00	-19 585,00
Dröjsmålsräntor för leverantörsskulder		401,00	0,00
RÖRELSENS RESULTAT EFTER FINANSIELLA POSTER	-13 196,39	128 755,65	116 982,75
SKATT (20,6%)	0,00	-14 608,06	24 093,45
SUMMA RÖRELSENS KOSTNADER	-203 770,67	-522 823,76	-656 218,95
ÅRETS VINST / FÖRLUST	-13 196,47	114 147,59	92 884,30

4. BALANSRÄKNING

Tillgångstyp	RA 1; 30 okt 2019 - 31 mars 2021	RA 2; 1 apr 2021 - 31 mars 2022	RA 2; 1 apr 2022 - 31 mars 2023
	Föregående år	Föregående år2	Innevarande år2
Omsättningstillgångar	469 626	644 023	796 718
Anläggningstillgångar	0	0	0
Övriga tillgångar	0	0	0
Summa tillgångar	469 626	644 023	796 718
Kortfristiga skulder	-33 544	-93 794	-153 604
Långsiktiga skulder	-399 279	-399 279	-399 279
Ägarkapital	-36 804	-150 951	-243 835
Summa skulder och aktieäc ▶	-469 626 ▶	-644 023 ▶	-796 718 ▶
Saldo	0	0	0

5. Noter

Not 1. Redovisnings- och värderingsprinciper

Årsredovisningen är upprättad i enlighet med årsredovisningslagen och BFNAR 2016:10 Årsredovisning i mindre företag.

Avskrivningar

Tillämpade avskrivningstider:

Inventarier, verktyg och installationer 0 år (ringa värde)

Inventarier består enbart av material till showroom av ringa värde. Vid fastställande av det avskrivningsbara beloppet för dessa har hänsyn tagits till beräknat restvärde.

Nyckeltalsdefinitioner

Soliditet:

Eget kapital och obeskattade reserver (med avdrag för uppskjutenskatt) i förhållande till balansomslutningen.

Not 2. Upplýsningar till resultaträkningen - Medelantalet anställda

2022-04-01 - 2023-03-31

Medelantalet anställda: 0


Not 3. Upplýsningar till balansräkningen – Värdering varulager

Varulager är inventerat och värderat per balansdagen enligt FIFU-principen där varje artikel har värderats till det lägsta av anskaffningsvärdet.

Anskaffningsvärdet av FVL som förvärvats inbegriper inköpspris för respektive vara, fraktkostnad som fördelats procentuellt (baserat på totalt inköpspris och tullkostnader per leverans).

Anskaffningsvärdet för PIA av egentillverkade lagertillgångar inbegriper utöver tidigare nämnda kostnader även direkta utgifter såsom utgifter för material och arbetslöner för att färdigställa produkten.

Vid beräkning av värde på av varulager på balansdagen har även inkuransavdrag av det totala anskaffningsvärdet för varulagret gjorts.



Värde ingående varulager 2022-04-01:	529 643 kr
Minskat varulager:	- 13 754 kr
Värde inventerat varulager 2023-03-31:	515 889 kr

Nacka 5 maj 2023

Ort och datum



Underskrift

Jenny Bondesson

Namnförtydligande
Styrelseledamot & VD

Nacka 5 maj 2023

Ort och datum



Underskrift

Peter Bondesson

Styrelsesuppleant

