

ÅRSREDOVISNING

för

12ans & Ubonér AB


Org.nr. 556825-4147

Styrelsen och verkställande direktören får härmed avlämna årsredovisning för räkenskapsåret 2022-01-01 - 2022-12-31

Innehåll	Sida
- förvaltningsberättelse	2
- resultaträkning	3
- balansräkning	4
- noter	6
- underskrifter	7

Undertecknad styrelseledamot i 12ans & Ubonér AB intygar härmed, dels att denna kopia av årsredovisningen överensstämmer med originalet, dels att resultat- och balansräkning fastställts på årsstämman den . 5/6-23
Stämman beslöt tillika godkänna styrelsens förslag till vinstdisposition.

Bronnma
5/6-23



Ulrika Ubonér Thorstrand

FÖRVALTNINGSBERÄTTELSE

Årsredovisningen är upprättad i svenska kronor, SEK.

Verksamheten**Allmänt om verksamheten**

Företagets verksamhet består främst av att bedriva om- och nybyggnation, entreprenad, specialiserad på tätskiktsarbeten i våtrum, plattsättning, bygg- och målerikonsultverksamhet, specialiserad på vård av äldre hus och målningsbeskrivningar, dekorationmåleri och färgsättning, inredningsförslag vid ombyggnad.

Företagets säte är Stockholms län, Stockholms kommun

Flerårsöversikt

	2022	2021	2020	2019
Nettoomsättning	970 076	1 071 274	1 072 287	1 003 057
Resultat efter finansiella poster	19 331	-73 656	70 686	-85 011
Soliditet (%)	56,54	55,92	63,74	42,96
Balansomslutning	291 316	259 967	343 658	348 620

Definitioner av nyckeltal, se noter

Förändringar i eget kapital

	Aktiekapital	Balanserat resultat	Årets resultat	Summa eget kapital
Belopp vid årets ingång	50 000	169 054	-73 656	145 398
Balanseras i ny räkning		-73 656	73 656	0
Årets resultat			19 331	19 331
Belopp vid årets utgång	50 000	95 398	19 331	164 729

Antal aktier 500 stycken

Resultatdisposition

Medel att disponera:

Balanserat resultat	95 398
Årets resultat	19 331
	<u>114 729</u>

Förslag till disposition:

Balanseras i ny räkning	114 729
	<u>114 729</u>

Beträffande bolagets resultat och ställning i övrigt hänvisas till efterföljande resultat- och balansräkningar med tillhörande noter

12ans & Ubonér AB

Org.nr. 556825-4147

RESULTATRÄKNING

	Not	2022-01-01 2022-12-31	2021-01-01 2021-12-31
Rörelseintäkter, lagerförändringar m.m.			
Nettoomsättning		970 076	1 071 274
Övriga rörelseintäkter		18 876	8 146
Summa rörelseintäkter, lagerförändringar m.m.		<u>988 952</u>	<u>1 079 420</u>
Rörelsekostnader			
Inköp varor och tjänster		-288 936	-511 009
Övriga externa kostnader		-148 541	-128 384
Personalkostnader	2	<u>-531 996</u>	<u>-513 683</u>
Summa rörelsekostnader		<u>-969 473</u>	<u>-1 153 076</u>
Rörelseresultat		19 479	-73 656
Finansiella poster			
Ränteintäkter		34	0
Räntekostnader och liknande resultatposter		<u>-182</u>	<u>0</u>
Summa finansiella poster		<u>-148</u>	<u>0</u>
Resultat efter finansiella poster		19 331	-73 656
Resultat före skatt		19 331	-73 656
Skatter			
Skatt på årets resultat		0	0
Årets resultat		<u>19 331</u>	<u>-73 656</u>

2023060809638

12ans & Ubonér AB

Org.nr. 556825-4147

BALANSRÄKNING**TILLGÅNGAR****Anläggningstillgångar****Materiella anläggningstillgångar**

Inventarier, verktyg och installationer

Summa materiella anläggningstillgångar

Summa anläggningstillgångar

Omsättningstillgångar**Kortfristiga fordringar**

Kundfordringar

Övriga fordringar

Förutbetalda kostnader och upplupna intäkter

Summa kortfristiga fordringar

Kassa och bank

Kassa och bank

Summa kassa och bank

Summa omsättningstillgångar

SUMMA TILLGÅNGAR

Not

2022-12-31

2021-12-31

3

0

0

0

0

0

0

33 036

48 565

25 394

48 044

11 775

11 739

70 205

108 348

221 111

151 619

221 111

151 619

291 316

259 967

291 316

259 967

2023060809639

BALANSRÄKNING

EGET KAPITAL OCH SKULDER

Eget kapital

Bundet eget kapital

Aktiekapital

Summa bundet eget kapital

Fritt eget kapital

Balanserat resultat

Årets resultat

Summa fritt eget kapital

Summa eget kapital

Kortfristiga skulder

Leverantörsskulder

Övriga skulder

Upplupna kostnader och förutbetalda intäkter

Summa kortfristiga skulder

SUMMA EGET KAPITAL OCH SKULDER

Not

2022-12-31

2021-12-31

2023060809640

	50 000	50 000
	<u>50 000</u>	<u>50 000</u>
	95 398	169 054
	19 331	-73 656
	<u>114 729</u>	<u>95 398</u>
	164 729	145 398
	40 703	18 476
	77 884	88 093
	8 000	8 000
	<u>126 587</u>	<u>114 569</u>
	291 316	259 967

NOTER**Not 1 Redovisnings- och värderingsprinciper**

Årsredovisningen är upprättad i enlighet med årsredovisningslagen och Bokföringsnämndens allmänna råd (BFNAR 2016:10) om årsredovisning i mindre företag.

*Materiella anläggningstillgångar*Tillämpade avskrivningstider:Antal år

Inventarier, verktyg och installationer

5

Tjänste- och entreprenaduppdrag

Företagets intäkter från uppdrag till fast pris redovisas enligt huvudregeln.

Noter till resultaträkningen

Not 2 Medelantal anställda	2022	2021
-----------------------------------	-------------	-------------

Medelantal anställda

Medelantalet anställda bygger på av bolaget betalda närvarotimmar relaterade till en normal arbetstid.

Medelantal anställda har varit

2,00

2,00

Noter till balansräkningen

Not 3 Inventarier, verktyg och installationer	2022-12-31	2021-12-31
--	-------------------	-------------------

Ingående anskaffningsvärden

334 609

334 609

Utgående anskaffningsvärden

334 609

334 609

Redovisat värde

0

0


Not 4 Definition av nyckeltal

Soliditet


Justerat eget kapital i procent av balansomslutning

5/6-23

Bromma



Marcus Thorstrand
Verkställande direktör



Ulrika Ubonér Thorstrand

2023060809642