

Årsredovisning för
Bear Diagnostics AB
559291-0656


Räkenskapsåret
2024-01-01 - 2024-12-31

Innehållsförteckning:	Sida
Förvaltningsberättelse	1
Resultaträkning	2
Balansräkning	3-4
Noter	5
Underskrifter	5

Fastställelseintyg

Undertecknad styrelseledamot i Bear Diagnostics AB intygar härmed dels att denna kopia av årsredovisningen överensstämmer med originalet, dels att resultat- och balansräkningen fastställts på årsstämma 2025-06-30. Stämman beslutade också att godkänna styrelsens förslag till resultatdisposition.

Stockholm den 30 juni 2025


Björn Wertman
Styrelseordförande

Förvaltningsberättelse

Styrelsen för Bear Diagnostics AB, 559291-0656, får härmed avge årsredovisning för räkenskapsåret 2024.

Verksamheten

Allmänt om verksamheten

Bear Diagnostics AB med säte i Stockholm bedriver främst konsultation och tjänster inom radiologi men utför även andra hälso- och sjukvårdsnära tjänster.

Väsentliga händelser under räkenskapsåret

Inga händelser av väsentlig betydelse för företaget har inträffat under räkenskapsåret.

Flerårsöversikt

	2024	2023	2022	Belopp i Tkr 2020/2021
Nettoomsättning	123	362	268	135
Resultat efter finansiella poster	77	298	202	126
Soliditet, %	84	74	60	70

Förändringar i eget kapital (kr)

	Aktie- kapital	Balanserat resultat	Årets resultat
Vid årets början	25 000	49 833	236 812
Utdelning		-200 000	
Omföring av föreg års vinst		236 812	-236 812
Årets resultat			60 570
Vid årets slut	25 000	86 645	60 570

Resultatdisposition

	Belopp i kr
Styrelsen föreslår att fritt eget kapital, kronor 169 833, disponeras enligt följande:	
balanserat resultat	86 645
årets resultat	60 571
Totalt	147 216
disponeras för	
utdelning, [100 aktier * 750 kr per aktie]	75 000
balanseras i ny räkning	72 216
Summa	147 216

Styrelsen föreslås bemyndigas att besluta om tidpunkt då utdelningen skall betalas.

Styrelsen anser att förslaget är förenligt med försiktighetsregeln i 17 kap 3 § aktiebolagslagen (2005:551) enligt följande redogörelse. Styrelsens uppfattning är att vinstutdelningen är försvarlig med hänsyn till de krav verksamhetens art, omfattning och risker ställer på storleken av det egna kapitalet och likviditeten.

Styrelsen bedömer att bolaget även efter lämnad utdelning kan fullgöra sina förpliktelser på kort och lång sikt samt fullgöra nödvändiga investeringar.

Bolagets resultat och ställning framgår av efterföljande resultat- och balansräkningar med noter.

Resultaträkning

<i>Belopp i kr</i>	<i>Not</i>	<i>2024-01-01- 2024-12-31</i>	<i>2023-01-01- 2023-12-31 13 månader</i>
Rörelseintäkter			
Nettoomsättning		123 387	362 223
Summa rörelseintäkter		123 387	362 223
Rörelsekostnader			
Övriga externa kostnader		-39 778	-55 503
Personalkostnader	2	-	-4 370
Av- och nedskrivningar av materiella och immateriella anläggningstillgångar		-4 079	-4 079
Summa rörelsekostnader		-43 857	-63 952
Rörelseresultat		79 530	298 271
Finansiella poster			
Övriga ränteintäkter och liknande resultatposter		431	521
Räntekostnader och liknande resultatposter		-2 922	-444
Summa finansiella poster		-2 491	77
Resultat efter finansiella poster		77 039	298 348
Resultat före skatt		77 039	298 348
Skatter			
Skatt på årets resultat		-16 469	-61 536
Årets resultat		60 570	236 812

2025071722205

Balansräkning

<i>Belopp i kr</i>	<i>Not</i>	<i>2024-12-31</i>	<i>2023-12-31</i>
TILLGÅNGAR			
Anläggningstillgångar			
<i>Materiella anläggningstillgångar</i>			
Inventarier, verktyg och installationer		12 241	16 320
Summa materiella anläggningstillgångar		12 241	16 320
Summa anläggningstillgångar		12 241	16 320
Omsättningstillgångar			
<i>Kortfristiga fordringar</i>			
Övriga fordringar		431	2 557
Summa kortfristiga fordringar		431	2 557
<i>Kassa och bank</i>			
Kassa och bank		193 433	401 914
Summa kassa och bank		193 433	401 914
Summa omsättningstillgångar		193 864	404 471
SUMMA TILLGÅNGAR		206 105	420 791

2025071722206

Balansräkning

<i>Belopp i kr</i>	<i>Not</i>	<i>2024-12-31</i>	<i>2023-12-31</i>
EGET KAPITAL OCH SKULDER			
<i>Eget kapital</i>			
<i>Bundet eget kapital</i>			
Aktiekapital		25 000	25 000
Summa bundet eget kapital		25 000	25 000
<i>Fritt eget kapital</i>			
Balanserat resultat		86 645	49 833
Årets resultat		60 570	236 812
Summa fritt eget kapital		147 215	286 645
Summa eget kapital		172 215	311 645
<i>Kortfristiga skulder</i>			
Leverantörsskulder		-	3 019
Skatteskulder		7 418	66 156
Övriga skulder		18 471	31 971
Upplupna kostnader och förutbetalda intäkter		8 001	8 000
Summa kortfristiga skulder		33 890	109 146
SUMMA EGET KAPITAL OCH SKULDER		206 105	420 791

2025071722207

Noter

Belopp i kr om inget annat anges.

Not 1 Redovisningsprinciper

Årsredovisningen har upprättats i enlighet med Årsredovisningslagen och Bokföringsnämndens allmänna råd BFNAR 2016:10 Årsredovisning i mindre företag (K2).

Not 2 Personal

	2024-01-01- 2024-12-31	2023-01-01- 2023-12-31 13 månader
Medelantalet anställda	1	1
Summa	1	1

Not 3 Ställda säkerheter och eventualförpliktelser

Ställda säkerheter

	2024-12-31	2023-12-31
Ställda panter och säkerheter	Inga	Inga

Eventualförpliktelser



Eventualförpliktelser	Inga	Inga
-----------------------	------	------

Not 4 Väsentliga händelser efter räkenskapsårets slut

Inga händelser av väsentlig betydelse för företaget har inträffat efter räkenskapsårets slut.

Underskrifter

Stockholm den 30 juni 2025



Björn Wertman

2025071722209