

M-JA-K Engineering AB

Årsredovisning för räkenskapsåret 2024-01-01 – 2024-12-31

Styrelsen avger följande årsredovisning.

Innehåll

- Förvaltningsberättelse	2
- Resultaträkning	4
- Balansräkning	5
- Noter	7

Om inte annat särskilt anges, redovisas alla belopp i kronor. Uppgifter inom parentes avser föregående år.

Fastställelseintyg

Undertecknad styrelseledamot i **M-JA-K Engineering AB** intygar, dels att denna kopia av årsredovisningen stämmer överens med originalet, dels att resultaträkningen och balansräkningen har fastställts på årsstämman **den 6 jan 2025**. Årsstämman beslutade att godkänna styrelsens förslag till hur vinsten ska fördelas.


HOVÅS 2025-01-06

.....
Ort och datum


.....
Namnteckning

Martin Karlsson

.....
Namnförtydligande



Förvaltningsberättelse


Verksamheten

Bolaget skall äga och förvalta aktier, bedriva utveckling inom elektronik, media och informationsteknik, samt idka därmed förenlig verksamhet.

Räkenskapsåret omfattar **2024-01-01 till 2024-12-31**.

Väsentliga händelser under och efter räkenskapsåret

Inga väsentliga händelser har skett under räkenskapsåret.



Flerårsöversikt

	2024	2023	2022	2021
Nettoomsättning (kr)	4999,20	0,00	0,00	1 899,39
Resultat efter finansiella poster (kr)	220 809,61	200 265,36	177 604,00	371 406,13
Soliditet (%)	100,0	100,0	100,0	100,0

Förändring av eget kapital

	Aktiekapital	Balanserat resultat	Årets resultat	Totalt
Belopp vid årets ingång (kr)	50 000,00	721 943,72	200 265,36	972 209,08
Utdelning (kr)		-382 500,00	0,00	-382 500,00
Balanseras i ny räkning (kr)		200 265,36	-200 265,36	0,00
Årets resultat (kr)			220 809,61	220 809,61
Belopp vid årets utgång (kr)	50 000,00	539 709,08	220 809,61	810 518,69


Resultatdisposition

Till årsstämman förfogande står följande vinstmedel:

Balanserat resultat (kr)	539 709,08
Årets resultat (kr)	220 809,61
Totalt (kr)	760 518,69

Styrelsen och verkställande direktör föreslår att vinstmedlen disponeras enligt följande:


Till aktieägare utdelas (440 kronor per aktie)	220 000,00
Balanseras i ny räkning (kr)	540 518,69
Totalt (kr)	760 518,69



Resultaträkning

Räkenskapsår: 2024-01-01 – 2024-12-31

<i>Rörelseintäkter, lagerförändring m.m.</i>	<i>2024-01-01 - 2024-12-31</i>	<i>2023-01-01 - 2023-12-31</i>	<i>Not</i>
Nettoomsättning	4 999,20	0,00	
Övriga rörelseintäkter	0,00	0,00	
<i>Summa rörelseintäkter, lagerförändring m.m.</i>	4 999,20	0,00	
<i>Rörelsekostnader</i>			
Råvaror och förnödenheter	-5 270,00	0,00	
Övriga externa kostnader	-3 961,20	-2 776,00	
Övriga rörelsekostnader	0,00	0,00	
<i>Summa rörelsekostnader</i>	-9 231,20	-2 776,00	
<i>Rörelseresultat</i>	-4 232,00	-2 776,00	
<i>Finansiella poster</i>			
Resultat från övriga finansiella anläggningstillgångar	225 000,00	202 500,00	
Övriga ränteintäkter och liknande resultatposter	41,61	541,36	
<i>Summa finansiella poster</i>	225 041,61	203 041,36	
<i>Resultat efter finansiella poster</i>	220 809,61	200 265,36	
<i>Resultat före skatt</i>	220 809,61	200 265,36	
<i>Skatter</i>			
Skatt på årets resultat	0,00	0,00	
Övriga skatter	0,00	0,00	
<i>Årets resultat</i>	220 809,61	200 265,36	



Balansräkning


Räkenskapsår: 2024-01-01 – 2024-12-31

<i>Tillgångar</i>	<i>2024-12-31</i>	<i>2023-12-31</i>	<i>Not</i>
<i>Anläggningstillgångar</i>			
<i>Finansiella anläggningstillgångar</i>			
Andra långfristiga värdepappersinnehav	584 788,00	584 788,00	3
<i>Summa finansiella anläggningstillgångar</i>	<i>584 788,00</i>	<i>584 788,00</i>	
<hr/>			
<i>Summa anläggningstillgångar</i>	<i>584 788,00</i>	<i>584 788,00</i>	
<hr/>			
<i>Omsättningstillgångar</i>			
<i>Kortfristiga fordringar</i>			
Övriga fordringar	667,00	309,00	
<i>Summa kortfristiga fordringar</i>	<i>667,00</i>	<i>309,00</i>	
<i>Kassa och bank</i>			
Kassa och bank	225 063,69	387 112,08	
<i>Summa kassa och bank</i>	<i>225 063,69</i>	<i>387 112,08</i>	
<hr/>			
<i>Summa Omsättningstillgångar</i>	<i>225 730,69</i>	<i>387 421,08</i>	
<hr/>			
<i>Summa tillgångar</i>	<i>810 518,69</i>	<i>972 209,08</i>	



Balansräkning, forts

<i>Eget kapital och skulder</i>	<i>2024-12-31</i>	<i>2023-12-31</i>	<i>Not</i>
<i>Eget kapital</i>			
<i>Bundet eget kapital</i>			
Aktiekapital	50 000,00	50 000,00	
<i>Summa bundet eget kapital</i>	<i>50 000,00</i>	<i>50 000,00</i>	
<i>Fritt eget kapital</i>			
Balanserat resultat	539 709,08	721 943,72	
Årets resultat	220 809,61	200 265,36	
<i>Summa fritt eget kapital</i>	<i>760 518,69</i>	<i>922 209,08</i>	
<hr/> <i>Summa eget kapital</i>	<hr/> <i>810 518,69</i>	<hr/> <i>972 209,08</i>	
<i>Skulder</i>			
<i>Långfristiga skulder</i>			
<i>Summa långfristiga skulder</i>	<i>0,00</i>	<i>0,00</i>	
<i>Kortfristiga skulder</i>			
<i>Summa kortfristiga skulder</i>	<i>0,00</i>	<i>0,00</i>	
<hr/> <i>Summa skulder</i>	<hr/> <i>0,00</i>	<hr/> <i>0,00</i>	
<hr/> <i>Summa eget kapital och skulder</i>	<hr/> <i>810 518,69</i>	<hr/> <i>972 209,08</i>	



Noter

Not 1 - Redovisningsprinciper

Allmänna upplysningar

Årsredovisningen är upprättad i enlighet med årsredovisningslagen och BFNAR 2016:10 årsredovisning i mindre företag.

Nyckeltalsdefinitioner

Soliditet

Eget kapital och obeskattade reserver (med avdrag för uppskjuten skatt) i förhållande till balansomslutningen.

Not 2 - Medelantalet anställda

	2024	2023	2022
Medelantalet anställda	0	0	0


Not 3 – Andelar i andra företag

	2024	2023	2022
Ingående anskaffningsvärde	584 788	584 788	484 788
Inköp	0	0	100 000
Avyttring	0	0	0
Utgående ackumulerat anskaffningsvärde	584 788	584 788	584 788
Ingående nedskrivningar	0	0	0
Årets nedskrivningar	0	0	0
Utgående ackumulerade nedskrivningar	0	0	0
Redovisat värde	584 788	584 788	484 788

Samtliga andelar i andra företag utgörs av andelar i följande företag:

Företag 1:

Bolag: Marenus Elektronikutveckling AB
Organisationsnummer: 556335-7275
Rättslig form: Aktiebolag
Säte: ASKIM
Antal andelar: 90 andelar av totalt 1000 andelar



Styrelsens undertecknande

GÖTEBORG 2025-01-06

.....
Ort och datum


.....
Namnteckning

Martin Karlsson

.....
Namnförtydligande

ank=20250616;2025061705654