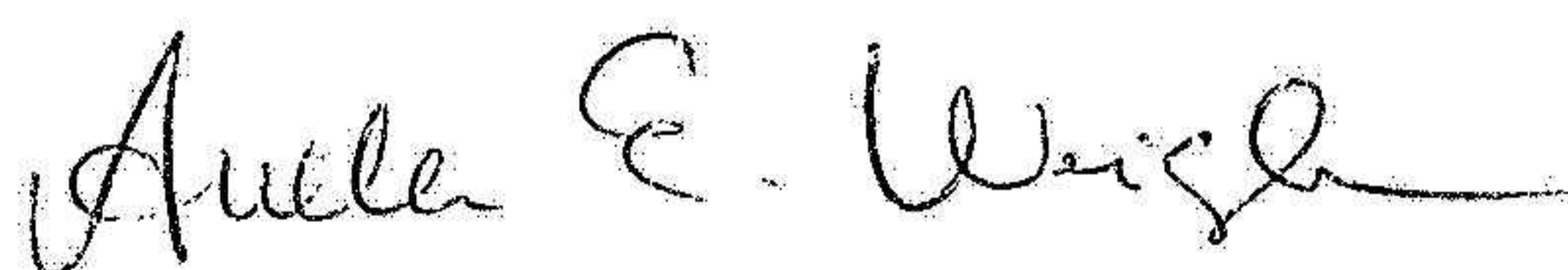


Årsredovisning
för
Forrester Sweden AB
559213-9728
Räkenskapsåret
2022

Fastställelseintyg

Undertecknad styrelseledamot i Forrester Sweden AB intygar, dels att denna kopia av årsredovisningen stämmer överens med originalet, dels att resultaträkningen och balansräkningen i årsredovisningen har fastställts på årsstämma 2023-6-30. Årsstämman beslutade att godkänna styrelsens förslag till resultatdisposition.

Stockholm 2023-7-7



Anelle Weigle

Årsredovisning

för

Forrester Sweden AB

559213-9728

Räkenskapsåret

2022

Styrelsen för Forrester Sweden AB avger följande årsredovisning för räkenskapsåret 2022.

Årsredovisningen är upprättad i svenska kronor, SEK. Om inte annat särskilt anges, redovisas alla belopp i hela kronor (kr). Uppgifter inom parentes avser föregående år.

Förvaltningsberättelse

Verksamheten

Allmänt om verksamheten

Bolaget registrerades 2019 och bedriver verksamhet inom marknadsföring och försäljning av moderbolagets produkter och tjänster.

Företaget har sitt säte i Stockholm.

Flerårsöversikt (Tkr)	2022	2021	2019/20 (17 mån)
Nettoomsättning	14 804	4 303	330
Resultat efter finansiella poster	910	260	24
Soliditet (%)	35,7	28,4	39,3

Företaget fortsätter att växa. Antalet anställda ökar och följaktligen ökar även lönekostnaderna. Omsättningen ökar i takt med de ökade lönekostnaderna eftersom företaget följer en kostnadsplusmodell.

Förändringar i eget kapital

	Aktie- kapital	Balanserat resultat	Årets resultat	Totalt
Belopp vid årets ingång	50 000	19 215	206 726	275 941
Disposition enligt beslut av årsstämman:				
Balanseras i ny räkning		206 726	-206 726	0
Årets resultat			708 035	708 035
Belopp vid årets utgång	50 000	225 941	708 035	983 976

Resultatdisposition

Styrelsen föreslår att till förfogande stående vinstmedel (kronor):

balanserad vinst	225 941
årets vinst	708 035
	933 976
disponeras så att	
i ny räkning överföres	933 976
	933 976

Företagets resultat och ställning i övrigt framgår av efterföljande resultat- och balansräkning med noter.

Forrester Sweden AB
Org.nr 559213-9728

2 (6)

Resultaträkning

	Not	2022-01-01 -2022-12-31	2021-01-01 -2021-12-31
Rörelseintäkter, lagerförändringar m. m.			
Nettoomsättning		14 804 177	4 303 417
Summa rörelseintäkter, lagerförändringar m.m.		14 804 177	4 303 417
Rörelsekostnader			
Övriga externa kostnader		-1 818 709	-475 863
Personalkostnader	2	-12 065 847	-3 567 194
Övriga rörelsekostnader		-9 766	0
Summa rörelsekostnader		-13 894 322	-4 043 057
Rörelseresultat		909 855	260 360
Resultat efter finansiella poster		909 855	260 360
Resultat före skatt		909 855	260 360
Skatter			
Skatt på årets resultat		-201 820	-53 634
Årets resultat		708 035	206 726

Balansräkning

Not

2022-12-31

2021-12-31

TILLGÅNGAR

Anläggningstillgångar

Finansiella anläggningstillgångar

Fordringar hos koncernföretag	3	0	768 938
Andra långfristiga fordringar	4	127 171	0
Summa finansiella anläggningstillgångar		127 171	768 938
Summa anläggningstillgångar		127 171	768 938

Omsättningstillgångar

Kortfristiga fordringar

Fordringar hos koncernföretag		937 784	50 000
Övriga fordringar		125 374	71 966
Förutbetalda kostnader och upplupna intäkter		48 000	20 921
Summa kortfristiga fordringar		1 111 158	142 887

Kassa och bank

Kassa och bank		1 520 656	58 160
Summa kassa och bank		1 520 656	58 160
Summa omsättningstillgångar		2 631 814	201 047

SUMMA TILLGÅNGAR

2 758 985

969 985

Balansräkning

Not

2022-12-31

2021-12-31

EGET KAPITAL OCH SKULDER

Eget kapital

Bundet eget kapital

Aktiekapital

50 000

50 000

Summa bundet eget kapital

50 000

50 000

Fritt eget kapital

Balanserat resultat

225 941

19 215

Årets resultat

708 035

206 726

Summa fritt eget kapital

933 976

225 941

Summa eget kapital

983 976

275 941

Kortfristiga skulder

Skulder till koncernföretag

67 091

0

Skatteskulder

285 007

0

Övriga skulder

0

9 000

Upplupna kostnader och förutbetalda intäkter

1 422 911

685 044

Summa kortfristiga skulder

1 775 009

694 044

SUMMA EGET KAPITAL OCH SKULDER

2 758 985

969 985

Noter

Not 1 Redovisningsprinciper

Allmänna upplysningar

Årsredovisningen är upprättad i enlighet med årsredovisningslagen och Bokföringsnämndens allmänna råd (BFNAR 2016:10) om årsredovisning i mindre företag.

Nyckeltalsdefinitioner

Nettoomsättning

Rörelsens huvudintäkter, fakturerade kostnader, sidointäkter samt intäktskorrigeringar.

Resultat efter finansiella poster

Resultat efter finansiella intäkter och kostnader men före bokslutsdispositioner och skatter.

Soliditet (%)

Justerat eget kapital (eget kapital och obeskattade reserver med avdrag för uppskjuten skatt) i procent av balansomslutning.

Not 2 Medelantalet anställda

	2022	2021
Medelantalet anställda	7	2

Not 3 Fordringar hos koncernföretag

	2022-12-31	2021-12-31
Ingående anskaffningsvärden	768 938	0
Tillkommande fordringar	0	768 938
Avgående fordringar	-768 938	
Utgående ackumulerade anskaffningsvärden	0	768 938
Utgående redovisat värde	0	768 938

Not 4 Andra långfristiga fordringar

	2022-12-31	2021-12-31
Tillkommande fordringar-deposit	127 171	0
Utgående ackumulerade anskaffningsvärden	127 171	0
Utgående redovisat värde	127 171	0

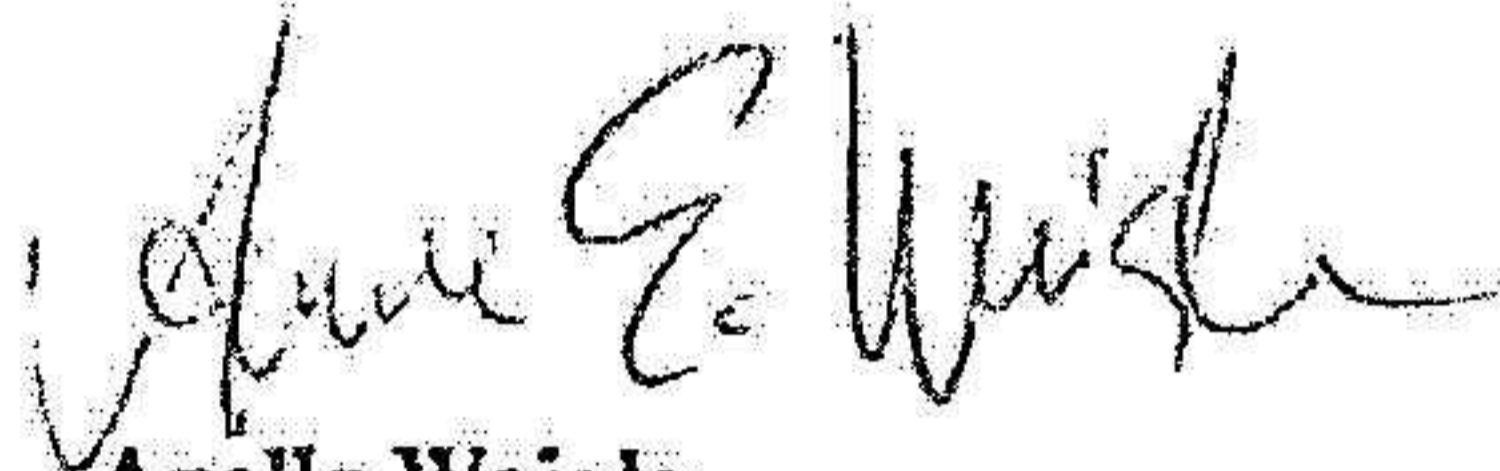
2023090706149

Forrester Sweden AB
Org.nr 559213-9728


6 (6)

Resultat- och balansräkningen kommer att föreläggas på årsstämma för fastställelse.

Stockholm 2023-06-30



Anelle Weigle
Ordförande



Scott Raymond Chouinard



Ryan David Darrah



Emelie Rosvall

Fotokopians överensstämmelse
med originalet intygas: 

Cathy Zhang, 2023-09-06
8511238688