

PARTEX MARKING SYSTEMS HOLDING AKTIEBOLAG

ÅRSREDOVISNING

RÄKENSKAPSÅRET

2023-01-01 - 2023-12-31

Fastställelseintyg

Undertecknad styrelseledamot i Partex Marking Systems Holding AB intygar att resultaträkningen och balansräkningen i årsredovisningen för moderbolaget samt koncernresultaträkningen och koncernbalansräkningen har fastställts på årsstämma 2024-03-20. Årsstämman beslutade att godkänna styrelsens förslag till resultatdisposition.

Jag intygar också att innehållet i årsredovisningen och revisionsberättelsen stämmer överens med originalen.

Gullspång den 20 mars 2024



.....
Sophie Löf

PARTEX MARKING SYSTEMS HOLDING AKTIEBOLAG

ÅRSREDOVISNING OCH KONCERNREDOVISNING

RÄKENSKAPSÅRET

2023-01-01 - 2023-12-31

Innehållsförteckning	Sida
Förvaltningsberättelse	2
Resultaträkning - koncern	4
Balansräkning - koncern	5
Förändring Eget Kapital - koncern	7
Kassaflödesanalys - koncern	8
Resultaträkning - moderbolag	9
Balansräkning - moderbolag	10
Förändring Eget Kapital - moderbolag	12
Kassaflödesanalys - moderbolag	13
Noter	14
Underskrifter	25

FÖRVALTNINGSBERÄTTELSE

Härmed får styrelsen och verkställande direktören i Partex Marking Systems Holding Aktiebolag avlämna årsredovisning och koncernredovisning för räkenskapsåret 2023-01-01 – 2023-12-31. Styrelsens säte är Gullspång. Årsredovisningen är upprättad i KSEK om inte annat anges.

Allmänt om verksamheten

Bolaget är moderbolag till det helägda dotterbolaget Partex Marking Systems AB. Partex Marking Systems AB är moderbolag till resterande bolagen i koncernen. Partex Marking Systems Holding AB är ett helägt dotterbolag till Nordfas Invest AB, org. Nr 556645-2701 med säte i Gullspång.

Den huvudsakliga verksamheten i Partex Marking Systems Holding AB, inklusive de helägda dotterbolagen, avser utveckling, marknadsföring, tillverkning och försäljning av märksystem för ledningar, kablar och komponenter i elektriska anläggningar och för slangar och rör i pneumatiska och hydrauliska anläggningar.

Tillstånds- eller anmälningspliktig verksamhet enligt miljöbalken

Produktionsverksamheten i dotterbolaget Partex Marking Systems AB är miljöcertifierat enligt ISO 14001 och har upprättade miljömål för att minska påverkan på miljön. Vi bedriver en anmälningspliktig verksamhet enligt den svenska miljöbalken. Anmälan gäller för bearbetning av plast utan ytterligare polymerisation.

Väsentliga händelser under räkenskapsåret och efter dess utgång

Den underliggande koncernens omsättning har under 2023 fortsatt att ha en mycket god utveckling och når för första gången upp över 400 000 KSEK. Det motsvarar en tillväxt jämfört med 2022 på 16 %. Under den senaste femårsperioden har koncernens omsättning vuxit med 105 766 KSEK. Koncernens resultat före skatt ökar från 50 864 KSEK till 62 580 KSEK.

Företaget har under året tagit ett stort steg genom att introducera en biobaserad PVC som ersätter tidigare fossilbaserad PVC. Det kommer att ge en stor minskning av verksamhetens klimatpåverkan och möjligheten att erbjuda fossilfria märksystem förväntas ge en omsättningstillväxt och samtidigt förstärka företagets hållbara profil.

De senaste åren har de flesta av företagets marknader upplevt en högre inflation än vad man haft tidigare. Företaget har lyckats hantera kostnadsökning på ett sätt som gjort att det inte fått någon negativ effekt på brutto- eller nettolönsamheten.

Förväntad framtida utveckling samt risker och osäkerhetsfaktorer

Bolaget exponeras för såväl operationella, finansiella, samt geopolitiska risker. Avseende finansiella risker påverkas verksamheten bland annat av kreditrisken. Den största operationella risken är marknadsutveckling både inom volym- och prisutvecklingen. Med kreditrisk avses att bolaget inte får betalt från kunder för sina fordringar. Kreditrisken hanteras genom att alla kunder kreditbedöms och vid behov åsätts en kreditlimit.

Ekonomisk översikt (KSEK)

	2023	2022	2021	2020
Koncernen				
Nettoomsättning	412 567	355 181	302 329	273 030
Resultat efter finansiella poster	65 580	52 055	50 775	34 918
Balansomslutning	334 124	301 124	259 910	229 215
Resultat efter finansiella poster i % av nettoomsättningen	15,9%	14,7%	16,8%	12,8%
Moderbolaget				
Nettoomsättning	15 000	14 775	12 286	10 743
Resultat efter finansiella poster	9 721	12 122	18 586	-563
Balansomslutning	31 028	28 540	29 683	21 853
Resultat efter finansiella poster i % av nettoomsättningen	64,8%	82,0%	151,3%	-5,2%
Soliditet (%)	70,5%	76,4%	72,6%	96,4%

Nyckeltalsdefinitioner framgår av Not 1.

Resultatdisposition (SEK)

Styrelsen föreslår att till förfogande stående medel:

Balanserat resultat	4 656 810
Årets vinst	17 175 515
Summa	21 832 325

Disponeras på följande sätt	
Utdelas till aktieägare	19 000 000
Balanseras i ny räkning	2 832 325
Summa	21 832 325

Förslag till beslut om vinstdelning

Styrelsen föreslår att utdelning lämnas med 19 000 000 kr, vilket motsvarar 38 000 kr per aktie.

Den föreslagna utdelningen reducerar bolagets soliditet till 24 %. Soliditeten är mot bakgrund av att bolagets verksamhet fortsatt bedrivs med lönsamhet betryggande. Likviditeten i bolaget bedöms kunna upprätthållas på en likaledes betryggande nivå.

Styrelsens uppfattning är att den föreslagna utdelningen ej hindrar bolaget från att fullgöra sina förpliktelser på kort eller lång sikt, ej heller fullgöra erforderliga investeringar. Den föreslagna utdelningen kan därmed försvaras med hänsyn till vad som anförs i ABL 17 kap 3 § 2-3 st. (försiktighetsregeln).

2024032725526

KONCERNENS RESULTATRÄKNING

Belopp i KSEK	Not	2023-01-01 2023-12-31	2022-01-01 2022-12-31
	1,2		
Nettoomsättning	3	412 567	355 181
Kostnad för sålda varor		-216 119	-196 974
Bruttoresultat		196 448	158 207
Försäljningskostnader		-91 080	-80 709
Administrationskostnader		-41 288	-35 277
Övriga rörelseintäkter		2 692	7 736
Övriga rörelsekostnader		-663	-2 044
Rörelseresultat	4,5,6,7,8,9	66 109	47 913
Resultat från finansiella poster:			
Övriga ränteintäkter och liknande resultatposter	11	1 083	4 202
Räntekostnader och liknande resultatposter	12	-1 612	-60
Resultat efter finansiella poster		65 580	52 055
Koncernbidrag		-3 000	-1 200
Resultat före skatt		62 580	50 855
Skatt på årets resultat	13	-14 550	-11 867
Årets resultat		48 030	38 988
Årets resultat hänförligt till:			
Moderföretagets aktieägare		47 438	38 311
Innehav utan bestämmande inflytande		592	677

KONCERNENS BALANSRÄKNING

Belopp i KSEK	Not	2023-12-31	2022-12-31
	1,2		
TILLGÅNGAR			
Anläggningstillgångar			
Immateriella anläggningstillgångar			
Dataprogram	14	3 017	2 410
Goodwill	15	1 433	2 846
Summa immateriella anläggningstillgångar		4 450	5 256
Materiella anläggningstillgångar			
Byggnader och mark	16	25 134	24 125
Maskiner och andra tekniska anläggningar	17	15 055	12 587
Inventarier, verktyg och installationer	18	4 856	3 636
Pågående nyanläggning och förskott avseende materiella anläggningstillgångar	19	-	3 089
Summa materiella anläggningstillgångar		45 045	43 437
Finansiella anläggningstillgångar			
Andra långfristiga värdepappersinnehav	21	9 901	10 015
Uppskjuten skattefordran		-	-
Andra långfristiga fordringar		157	181
Summa finansiella anläggningstillgångar		10 058	10 196
Summa anläggningstillgångar		59 553	58 889
Omsättningstillgångar			
Varulager m.m.			
Färdiga varor och handelsvaror		72 900	75 231
Råvaror och Förnödenheter		10 235	8 362
Summa varulager		83 135	83 593
Kortfristiga fordringar			
Kundfordringar		56 164	55 814
Övriga fordringar		5 674	4 540
Förutbetalda kostnader och upplupna intäkter	26	2 016	3 301
Summa kortfristiga fordringar		63 854	63 655
Kassa och bank		127 582	95 378
Summa omsättningstillgångar		274 571	242 626
SUMMA TILLGÅNGAR		334 124	301 515

KONCERNENS BALANSRÄKNING

Belopp i KSEK	Not	2023-12-31	2022-12-31
	1,2		
EGET KAPITAL OCH SKULDER			
EGET KAPITAL			
Aktiekapital	22	50	50
Annat eget kapital inklusive årets resultat		265 998	231 259
Eget kapital hänförligt till moderföretagets aktieägare		266 048	231 309
Innehav utan bestämmande inflytande		2 687	2 907
SUMMA EGET KAPITAL		268 735	234 216
Avsättningar			
Avsättning för pensioner och liknande förpliktelser		43	61
Summa avsättningar		43	61
Långfristiga skulder			
Övriga skulder till kreditinstitut	25	104	381
Övriga långfristiga skulder		1 024	1 377
Uppskjuten skatteskuld		2 445	1 825
Summa långfristiga skulder		3 573	3 583
Kortfristiga skulder			
Skulder till kreditinstitut		278	302
Leverantörsskulder		11 379	18 742
Skulder till moderföretag		2 000	1 200
Aktuella skatteskulder		4 870	7 332
Övriga kortfristiga skulder		18 474	15 735
Upplupna kostnader och förutbetalda intäkter	26	24 772	20 344
Summa kortfristiga skulder		61 773	63 655
SUMMA EGET KAPITAL OCH SKULDER		334 124	301 515

2024032725527

Förändring Eget Kapital - Koncern

	Aktiekapital	Övrigt tillskjutet kapital	Annat eget kapital inkl. årets resultat	Minoritet-intresse	Total
Ingående balans 2022-01-01	50	14 708	188 081	2 274	205 113
Fusion					
Lämnad utdelning			-14 300	-313	-14 613
Årets förändring OR		2 610	-2 610		
Omräkningsdifferenser		1 149	3 309	270	4 728
Elimineringar					
Årets resultat			38 311	677	38 988
Utgående balans 2022-12-31	50	18 467	212 791	2 908	234 216
Ingående balans 2023-01-01	50	18 467	212 791	2 908	234 216
Lämnad utdelning			-17 000	-770	-17 770
Årets förändring OR		1 754	-1 754		
Omräkningsdifferenser			4 302	-43	4 259
Elimineringar					
Årets resultat			47 438	592	48 030
Utgående balans 2023-12-31	50	20 221	245 777	2 687	268 735

KASSAFLÖDESANALYS

Belopp i KSEK

Koncernen

	Not	2023	2022
Den löpande verksamheten	1		
Resultat efter finansiella poster		65 580	52 064
Kursdifferens			307
Justeringar för poster som inte ingår i kassaflödet m.m.	29	10 569	8 223
Betald skatt		-14 550	-10 595
Kassaflöde från den löpande verksamheten före förändringar av rörelsekapital		61 599	49 999
Kassaflöde från förändringar i rörelsekapitalet			
Ökning(-)/Minskning (+) av varulager		458	-3 721
Ökning(-)/Minskning (+) av rörelsefordringar		-199	-6 029
Ökning(+)/Minskning (-) av rörelseskulder		-1 882	14 548
Kassaflöde från den löpande verksamheten		59 976	54 797
Investeringsverksamheten			
Investering i materiella anläggningstillgångar		-6 839	-6 924
Investering i immateriella anläggningstillgångar		-1 656	-980
Förvärv av andelar i DB efter avdrag för förvärvade likvida medel		-	-
Förändring av finansiella anläggningstillgångar		124	-10 092
Kassaflöde från investeringsverksamheten		-8 371	-17 996
Finansieringsverksamheten			
Upptagna lån		547	-
Amortering av lån		-	-8 965
Utbetald utdelning		-17 783	-14 613
Koncernbidrag netto		-3 000	-1 200
Kassaflöde från finansieringsverksamheten		-20 236	-24 778
Årets kassaflöde		31 369	12 023
Likvida medel vid årets början		95 378	81 166
Kursdifferens i likvida medel		835	2 189
Likvida medel vid årets slut		127 582	95 378

2024032725528

MODERBOLAGETS RESULTATRÄKNING

Belopp i KSEK	Not	2023-01-01 2023-12-31	2022-01-01 2022-12-31
	1,2		
Nettoomsättning	3	15 000	14 775
Kostnad för sålda varor		-	-
Bruttoresultat		15 000	14 775
Försäljningskostnader		-8 752	-5 674
Administrationskostnader		-4 159	-3 410
Övriga rörelseintäkter		-	-
Övriga rörelsekostnader		-9 324	-7 831
Rörelseresultat	4,5,6,7,8,9	-7 235	-2 140
Resultat från finansiella poster:			
Resultat från andelar i koncernföretag	10	17 000	14 300
Övriga ränteintäkter och liknande resultatposter	11	1	-
Räntekostnader och liknande resultatposter	12	-45	-38
Resultat efter finansiella poster		9 721	12 122
Bokslutsdispositioner	24	7 500	2 300
Resultat före skatt		17 221	14 422
Skatt på årets resultat	13	-46	-26
Årets resultat		17 175	14 396

2024032725529

MODERBOLAGETS BALANSRÄKNING

Belopp i KSEK	Not	2023-12-31	2022-12-31
	1,2		
TILLGÅNGAR			
Finansiella anläggningstillgångar			
Andelar i koncernföretag	20	21 540	21 540
Andra långfristiga värdepappersinnehav	21	-	-
Summa finansiella anläggningstillgångar		21 540	21 540
Summa anläggningstillgångar		21 540	21 540
Omsättningstillgångar			
Kortfristiga fordringar			
Fordringar hos koncernföretag		7 896	4 996
Aktuell skattefordran		-	-
Förutbetalda kostnader och upplupna intäkter	26	241	24
Summa kortfristiga fordringar		8 137	5 020
Kassa och bank		1 351	1 847
Summa omsättningstillgångar		9 488	6 867
SUMMA TILLGÅNGAR		31 028	28 407

MODERBOLAGETS BALANSRÄKNING

Belopp i KSEK	Not	2023-12-31	2022-12-31
	1,2		
EGET KAPITAL OCH SKULDER			
EGET KAPITAL			
Bundet eget kapital			
Aktiekapital	22	50	50
Reservfond		-	-
Summa bundet eget kapital		50	50
Fritt eget kapital			
Balanserad vinst eller förlust		4 657	7 261
Årets resultat		17 175	14 396
Summa fritt eget kapital		21 832	21 657
Summa eget kapital		21 882	21 707
Kortfristiga skulder			
Leverantörsskulder		690	12
Skulder till moderföretag		2 000	1 134
Skulder till koncernföretag		888	899
Aktuell skatteskuld		1	80
Övriga kortfristiga skulder		671	512
Upplupna kostnader och förutbetalda intäkter	26	4 896	4 063
Summa kortfristiga skulder		9 146	6 700
SUMMA EGET KAPITAL OCH SKULDER		31 028	28 407

Förändring Eget Kapital - Moderbolaget

	Aktiekapital	Balanserat resultat	Årets resultat	Total
Ingående balans 2022-01-01	50	80	21 481	21 070
Lämnad utdelning		-14 300		-14 300
Omföring föregående års resultat		21 481	-21 481	-
Årets resultat			14 396	14 396
Utgående balans 2022-12-31	50	7 261	14 396	21 707
Ingående balans 2023-01-01	50	7 261	14 396	21 707
Lämnad utdelning		-17 000		-17 000
Omföring föregående års resultat		14 396	-14 396	-
Årets resultat			17 175	17 175
Utgående balans 2023-12-31	50	4 657	17 175	21 882

2024032725530

KASSAFLÖDESANALYS

Belopp i KSEK

	Not	Moderbolaget	
		2023	2022
Den löpande verksamheten	1		
Resultat efter finansiella poster		9 721	12 122
Justeringar för poster som inte ingår i kassaflödet m.m.	29	-	-
Betald skatt		-46	-144
Kassaflöde från den löpande verksamheten före förändringar av rörelsekapital		9 675	11 978
Kassaflöde från förändringar i rörelsekapitalet			
Ökning(-)/Minskning (+) av varulager		-	-
Ökning(-)/Minskning (+) av rörelsefordringar		-3 117	1 005
Ökning(+)/Minskning (-) av rörelseskulder		2 446	-1 159
Kassaflöde från den löpande verksamheten		9 004	11 824
Finansieringsverksamheten			
Upptagna lån		-	-
Amortering av lån		-	-
Utbetald utdelning		-17 000	-14 300
Koncernbidrag netto		7 500	2 300
Aktieägartillskott		-	-
Kassaflöde från finansieringsverksamheten		-9 500	-12 000
Årets kassaflöde		-496	-176
Likvida medel vid årets början		1 847	2 023
Likvida medel vid årets slut		1 351	1 847

Not 1 Redovisnings- och värderingsprinciper

Årsredovisningen har upprättats i enlighet med Årsredovisningslagen (1995:1554) och Bokföringsnämndens allmänna råd BFNAR 2012:1 Årsredovisning och koncernredovisning (K3).

Värderingsprinciper

Tillgångar, avsättningar och skulder har värderats till anskaffningsvärden om inget annat anges nedan.

Koncernredovisning

Koncernredovisningen omfattar moderbolaget Partex Marking Systems Holding Aktiebolag och de företag över vilka moderföretaget har ett direkt eller indirekt bestämmande inflytande.

Rörelseförvärv redovisas enligt förvärvsmetoden. Vid rörelseförvärv där summan av erlagd köpeskilling samt verkligt värde av minoritetsandelar överstiger verkligt värde på förvärvade identifierade nettotillgångar redovisas mellanskillnaden som goodwill i koncernbalansräkningen.

Koncernredovisningen upprättas enligt dagskursmetoden. Koncerninterna transaktioner elimineras i koncernredovisningen.

Fordringar och skulder i utländsk valuta

Fordringar och skulder i utländsk valuta värderas till balansdagens kurs. Valutasäkring används inte. Kursvinster och kursförluster på rörelsefordringar och rörelseskulder redovisas i rörelseresultatet medan kursvinster och kursförluster på finansiella fordringar och skulder redovisas som finansiella poster.

Finansiella instrument

Finansiella instrument redovisas i enlighet med K3 kapitel 11, vilket innebär att värdering sker utifrån anskaffningsvärdet.

Finansiella instrument som redovisas i balansräkningen inkluderar kundfordringar och övriga fordringar samt leverantörsskulder och övriga skulder.

Fordringar

Fordringar tas upp till anskaffningsvärde. Vid behov sker nedskrivning till det belopp som efter individuell prövning beräknats fram.

Skulder

Skulder tas upp till anskaffningsvärde.

Intäkter

Intäkter har tagits upp till verkligt värde av vad som erhållits eller kommer att erhållas och redovisats i den omfattning som det är sannolikt att de ekonomiska fördelarna kommer att tillgodogöra koncernen och intäkterna kan beräknas på ett tillförlitligt sätt.

Intäkter från försäljning av varor tas upp med det verkliga värdet av vad som erhållits eller kommer att erhållas. Intäkten redovisas när väsentliga risker och förmåner övergår från säljare till köpare.

Ersättning i form av ränta, utdelning och övriga intäkter redovisas som intäkt när det är sannolikt när det är sannolikt att koncernen kommer att få de ekonomiska fördelar som är förknippade med transaktionen och när inkomsten kan beräknas på ett tillförlitligt sätt.

Utdelningar

Utdelningar redovisas när rätten att erhålla utdelning bedöms som säker.

Leasing

Leasingavtal inom koncernen är operationella. Operationella leasingavtal redovisas som en kostnad linjärt över leasingperioden.

Andelar i dotterföretag

Andelar i dotterföretag i moderbolaget redovisas till anskaffningsvärdet efter avdrag för eventuella nedskrivningar. I anskaffningsvärdet ingår köpeskillingen som erlagts för aktierna samt förvärvskostnader. Eventuella kapitaltillskott läggs till anskaffningsvärdet när de uppkommer.

Ersättningar till anställda

Ersättningar till anställda i form av löner, bonus, betald semester, betald sjuklön, pensioner m.m. redovisas i takt med intjänandet.

Beträffande pensioner klassificeras dessa som avgiftsbestämda eller förmånsbestämda pensionsplaner. Koncernen har endast avgiftsbestämda planer sånär som för 8 äldre anställda som har en förmånsbestämd plan. Beräknad pensionsskuld enligt denna plan erhålls från externt pensionsinstitut och redovisas som avsättning i balansräkningen.

Skatt

Total skatt utgörs av aktuell skatt och uppskjuten skatt. Skatter redovisas i resultaträkningen, utom då underliggande transaktioner redovisas direkt mot eget kapital varpå tillhörande skatteeffekt redovisas i eget kapital.

Aktuell skatt

Aktuell skatt avser inkomstskatt för innevarande räkenskapsår samt den del av tidigare räkenskapsår inkomstskatt som ännu inte redovisats. Aktuell skatt beräknas utifrån per den skattesats som gäller per balansdagen.

Uppskjuten skatt

Uppskjuten skatt är inkomstskatt som avser framtida räkenskapsår till följd av tidigare händelser. Redovisning sker enligt balansräkningsmetoden. Enligt denna redovisas uppskjutna skatteskulder och uppskjutna skattefordringar på temporära skillnader som uppstår mellan bokförda respektive skattemässiga värden för tillgångar och skulder samt för övriga skattemässiga avdrag eller underskott.

Uppskjutna skattefordringar nettoredovisas mot uppskjutna skatteskulder endast om de kan betalas med ett nettobelopp.

Uppskjuten skatt beräknas utifrån beslutad skattesats på balansdagen. Effekter av förändringar i gällande skattesatser resultat förs i den period förändringen lagstadsats. Uppskjutna skattefordringar reduceras till den del det inte är sannolikt att den underliggande skattefordran kommer att kunna realiseras inom en överskådlig framtid. Uppskjuten skattefordran redovisas som finansiell anläggningstillgång och uppskjuten skatteskuld som avsättning.

Anläggningstillgångar

Materiella och immateriella anläggningstillgångar redovisas till anskaffningsvärde med avdrag för ackumulerade avskrivningar och nedskrivningar.

Finansiella anläggningstillgångar redovisas till anskaffningsvärde med beaktande av eventuell nedskrivningsbehov.

Avskrivningar enligt plan baseras på ursprungliga anskaffningsvärden. Avskrivning sker linjärt över tillgångens beräknade nyttjandeperiod.

Byggnader	2-4%
Markanläggning anskaffad efter 1990-07-01	5%
Maskiner och andra tekniska anläggningar	10-20%
Inventarier, verktyg och installationer	15-20%
Datorer och system	25-33%
Transportinventarier	20%
Fastighetsinventarier	10%
Goodwill	10-20%

Byggnader består av ett antal komponenter med olika nyttjandeperioder. Huvudindelningen är byggnader och mark. Ingen avskrivning sker på komponenten mark, vars nyttjandeperiod bedöms som obegränsad.

Varulager

Varulagret av råvaror och handelsvaror värderas till det lägsta av anskaffningsvärdet och verkligt värde. Anskaffningsvärde beräknas enligt FIFO. Egentillverkade varor har värderats till tillverkningskostnader inkl. skälig andel av indirekta kostnader.

Kassationer av inkurant material görs löpande under året och i takt med att kassationsbehov identifieras. Bedömning av inkurans i varulager görs regelbundet under året och baseras på bland annat respektive artikels historiska och förväntade framtida omsättningshastighet. Utöver omsättningshastighet tar bedömningen av inkurans även i utgångspunkt i vilken typ av artikel som avses. Verkligt utfall av framtida försäljningspriser kan komma att avvika från gjorda bedömningar.

Kassaflödesanalys

Kassaflödesanalysen upprättas enligt indirekt metod. Denna innebär att rörelseresultatet justeras för transaktioner som inte medfört in- eller utbetalningar under perioden samt för eventuella intäkter och kostnader som hänförs till investerings- eller finansieringsverksamhetens kassaflöden.

Soliditet

Summan av eget kapital och eget-kapital-delen i obeskattade reserver vid årets utgång i förhållande till balansomslutningen.

Avkastning på eget kapital

Resultat efter finansiella poster i förhållande till summan av genomsnittligt eget kapital inklusive eget-kapital-delen i obeskattade reserver.

Not 2 Uppskattningar och bedömningar

För att kunna upprätta årsredovisning och koncernredovisning i enlighet med Årsredovisningslagen och BFNAR 2012:1 (K3) krävs att det görs bedömningar och antaganden som påverkar redovisningen av tillgångar, skulder, intäkter och kostnader. Dessa bedömningar baseras på historiska erfarenheter samt andra faktorer som bedöms vara rimliga under rådande omständigheter.

Faktiskt utfall kan skilja sig från dessa bedömningar om andra antaganden görs eller förutsättningarna förändras.

Goodwill

Goodwill skrivs av under den förväntade livslängden och utvärderas löpande. I den utsträckning som den ekonomiska livslängden omprövas eller de ekonomiska fördelarna bedöms försämrade kan avskrivningstiden komma att förkortas och nedskrivningsbehov kan komma att uppkomma.

Nedskrivningsbehov aktier och andelar i dotterföretag

Moderbolaget prövar årligen, eller när det finns en indikation på att tillgången minskat i värde, nedskrivningsbehovet för aktier och andelar i dotterföretag. Ger beräkningen av återvinningsvärdet ett lägre värde än det bokförda värdet görs en nedskrivning.

Baserat på befintligt substansvärde och förväntade framtida kassaflöden bedöms det inte föreligga något nedskrivningsbehov avseende aktier och andelar i dotterföretag.

Kundfordringar

Kundfordringar är en väsentlig tillgång i företaget. Reservering för osäkra kundfordringar bedöms på individuell basis. I de utmanande marknadsförutsättningar som råder ökar risken för uteblivna betalningar. Nuvarande reserveringar bedöms tillräckliga.

NOTER TILL RESULTAT OCH BALANSRÄKNINGAR (KSEK)

Not 3 Nettoomsättning

	Koncern		Moderbolaget	
	2023	2022	2023	2022
Fördelning av försäljning på geografiska marknader				
Europa	375 329	313 987	15 000	14 775
Nord- och Sydamerika	12 575	13 682	-	-
Asien och Afrika	24 663	27 512	-	-
	<u>412 567</u>	<u>355 181</u>	<u>15 000</u>	<u>14 775</u>

Not 4 Inköp och försäljning inom koncern

	Moderbolaget	
	2023	2022
Försäljning varor	-	-
Inköp varor	-	-
Försäljning övriga tjänster	15 000	14 775
Inköp övriga tjänster	10 318	8 237
Summa	<u>25 318</u>	<u>23 012</u>

Not 5 Ersättning till revisorer

	Koncern	
	2023	2022
Ernst & Young Aktiebolag		
Revisionsuppdrag	572	384
Övriga tjänster	-	26
Totalt	<u>572</u>	<u>410</u>
Övriga revisorer		
Revisionsuppdrag	437	376
Övriga tjänster	171	111
Totalt	<u>608</u>	<u>487</u>

Not 6 Leasingavgifter avseende operationell leasing

	Koncern	
	2023	2022
Årets leasingkostnader		
Övriga	7 428	5 750
Summa	<u>7 428</u>	<u>5 750</u>
Framtida leasingkostnader		
Förfaller inom 1 år	6 483	5 777
Förfaller inom 2-5 år	11 266	11 442
Förfaller efter 5 år	4 654	6 509

Leasing avser främst kostnader för hyresfastigheter och bilar.

Not 7 Anställda

Medelantal anställda	Koncernen		Moderbolaget	
	2023	2022	2023	2022
Män	137	132	2	2
Kvinnor	62	61	1	1
Totalt	199	193	3	3

Not 8 Personalkostnader

	Koncernen		Moderbolaget	
	2023	2022	2023	2022
Löner och andra ersättningar				
Styrelseledamöter och verkställande direktören	5 471	3 884	5 471	3 884
Övriga anställda	95 463	87 670	917	2 039
Summa löner och ersättningar	100 934	91 554	6 388	5 923
Tantiem till styrelse och verkställande direktör ingår med	2 526	2 697	2 526	2 697
Pensioner och sociala kostnader				
Pensionskostnader avseende styrelseledamöter och verkställande direktören	438	502	438	502
Pensionskostnader övriga anställda	354	627	354	627
Övriga sociala kostnader	27 886	24 755	2 215	1 858
Summa sociala kostnader	28 678	25 884	3 007	2 987

Ledande befattningshavare i koncernen har inga avgångsvederlag, annat än lön i 6-12 månader efter uppsägning.

Könsfördelning i företagsledningen

	2023	2022
Styrelseledamöter	5	5
varav kvinnor	3	3
VD och andra personer i företagets ledning	5	5
varav kvinnor	-	-

Not 9 Avskrivningar

	Koncernen		Moderbolaget	
	2023	2022	2023	2022
Kostnad sålda varor	6 786	5 624	-	-
Försäljningskostnader	1 227	1 486	-	-
Administrationskostnader	1 067	979	-	-
Summa	9 080	8 089	-	-

Not 10 Resultat från andelar i koncernföretag

	Koncernen		Moderbolaget	
	2023	2022	2023	2022
Utdelning dotterbolag	-	-	17 000	14 300
	-	-	17 000	14 300

2024032725533

Not 11 Övriga ränteintäkter och liknande resultatposter

	Koncernen		Moderbolaget	
	2023	2022	2023	2022
Ränteintäkter koncern	-	-	-	-
Övriga ränteintäkter	1 083	144	1	-
Valutakursförändringar	-	4 058	-	-
Summa	1 083	4 202	1	-

Not 12 Räntekostnader och liknande resultatposter

	Koncernen		Moderbolaget	
	2023	2022	2023	2022
Räntekostnader	-208	-60	-	-
Valutakursförändringar	-1 404	-	-45	-38
Summa	-1 612	-60	-45	-38

Not 13 Aktuell och uppskjuten skatt

	Koncernen		Moderbolaget	
	2023	2022	2023	2022
Aktuell skatt	-14 164	-11 359	-46	-26
Justering avseende tidigare år		40		
Förändring av uppskjuten skatt avseende temporära skillnader	-386	-548	-	-
Summa redovisad skatt	-14 550	-11 867	-46	-26

Den genomsnittliga effektiva skattesatsen är 20,6 procent (20,6%)

	2023-12-31	2022-12-31	2023-12-31	2022-12-31
Resultat före skatt	62 580	50 855	17 221	14 422
Skatt enligt gällande skattesats 20,6 %	-12 891	-10 476	-3 547	-2 971
Ej skattepliktiga intäkter	205	77	3 502	2 946
Ej avdragsgilla kostnader	-240	-352	-1	-1
Justering avseende skatter för tidigare år		40		
Olika skattesatser i verksamhetsländer	-1 624	-1 156	-	-
	-14 550	-11 867	-46	-26
Effektiv skattesats %	23,3%	23,3%	0,3%	0,2%

Not 14 Datorprogram

	Koncernen		Moderbolaget	
	2023-12-31	2022-12-31	2023-12-31	2022-12-31
Ingående anskaffningsvärde	5 684	4 586	-	-
Övertagna anskaffningsvärden vid omstrukturering	-	980	-	-
Anskaffningar	1 657	-	-	-
Avyttringar	-	-	-	-
Omklassificering	-	-	-	-
Kursdifferens	103	118	-	-
Utgående ack anskaffningsvärden	7 444	5 684	-	-
Ingående avskrivningar	-3 274	-2 608	-	-
Övertagna avskrivningar vid omstrukturering	-	-	-	-
Årets avskrivningar	-1 108	-574	-	-
Avyttringar	-	-	-	-
Omklassificering	-	-	-	-
Kursdifferens	-45	-92	-	-
Utgående ack avskrivningar	-4 427	-3 274	-	-
Utgående planenligt restvärde	3 017	2 410	-	-

Not 15 Goodwill

	Koncernen		Moderbolaget	
	2023-12-31	2022-12-31	2023-12-31	2022-12-31
Ingående anskaffningsvärde	12 616	11 939	-	-
Övertagna anskaffningsvärden vid omstrukturering	-	-	-	-
Anskaffning	-	-	-	-
Omräkningsdifferens	-343	677	-	-
	12 273	12 616	-	-
Ingående avskrivningar	-9 770	-7 504	-	-
Övertagna avskrivningar vid omstrukturering	-	-	-	-
Årets avskrivningar	-1 359	-1 776	-	-
Årets avskrivningar minoritetens andel	-	-	-	-
Omräkningsdifferens	289	-490	-	-
Utgående ack avskrivningar	-10 840	-9 770	-	-
Utgående planenligt restvärde	1 433	2 846	-	-

Baserat på utvecklingscykler för existerande dotterbolag bedömer ledningen att en avskrivningstakt på 5-10 år för goodwill är lämplig. Goodwill hänförligt till Märko-Tryck AB (förvärvat 2018) har en avskrivningstid på 5 år.

Not 16 Byggnader och Mark

	Koncernen		Moderbolaget	
	2023-12-31	2022-12-31	2023-12-31	2022-12-31
Ingående anskaffningsvärde	39 598	37 380	-	-
Övertagna anskaffningsvärden vid omstrukturering	-	-	-	-
Anskaffningar	656	106	-	-
Avyttringar/utrangeringar	-	-	-	-
Omklassificering	-	-	-	-
Kursdifferens	1 437	2 112	-	-
Utgående ack anskaffningsvärden	41 691	39 598	-	-
Ingående avskrivningar	-15 473	-14 024	-	-
Övertagna avskrivningar vid omstrukturering	-	-	-	-
Årets avskrivningar	-723	-866	-	-
Avyttringar	-	-	-	-
Kursdifferens	-361	-583	-	-
Utgående ack avskrivningar	-16 557	-15 473	-	-
Utgående planenligt restvärde	25 134	24 125	-	-
Bokfört värde byggnader	19 052	18 149	-	-
Bokfört värde markanläggningar	126	140	-	-
Bokfört värde mark	5 956	5 836	-	-
	25 134	24 125	-	-

2024032725534

Not 17 Maskiner och andra tekniska anläggningar

	Koncernen		Moderbolaget	
	2023-12-31	2022-12-31	2023-12-31	2022-12-31
Ingående anskaffningsvärde	61 910	56 518	-	-
Övertagna anskaffningsvärden vid omstrukturering	-	-	-	-
Anskaffningar	3 549	4 411	-	-
Anskaffningar genom bolag	-	-	-	-
Avyttringar/utrangeringar	-15	-486	-	-
Omklassificering	3 089	-	-	-
Kursdifferens	947	1 467	-	-
Utgående ack anskaffningsvärden	69 480	61 910	-	-
Ingående avskrivningar	-49 323	-44 880	-	-
Övertagna avskrivningar vid omstrukturering	-	-	-	-
Årets avskrivningar	-4 455	-3 615	-	-
Anskaffningar genom bolag	-	-	-	-
Avyttringar/utrangeringar	15	209	-	-
Omklassificering från inventarier	-	-	-	-
Kursdifferens	-662	-1 037	-	-
Utgående ack avskrivningar	-54 425	-49 323	-	-
Utgående planenligt restvärde	15 055	12 587	-	-

Not 18 Inventarier, verktyg och installationer

	Koncernen		Moderbolaget	
	2023-12-31	2022-12-31	2023-12-31	2022-12-31
Ingående anskaffningsvärde	23 156	21 815	-	-
Övertagna anskaffningsvärden vid omstrukturering	-	-	-	-
Anskaffningar	2 993	1 453	-	-
Anskaffningar genom bolag	-	-	-	-
Avyttringar/utrangeringar	-723	-809	-	-
Omklassificering från inventarier	-	-	-	-
Kursdifferens	-245	697	-	-
Utgående ack anskaffningsvärden	25 181	23 156	-	-
Ingående avskrivningar	-19 520	-17 728	-	-
Övertagna avskrivningar vid omstrukturering	-	-	-	-
Årets avskrivningar	-1 435	-1 272	-	-
Anskaffningar genom bolag	-	-	-	-
Avyttringar/utrangeringar	505	-	-	-
Omklassificering från inventarier	-	-	-	-
Kursdifferens	125	-520	-	-
Utgående ack avskrivningar	-20 325	-19 520	-	-
Utgående planenligt restvärde	4 856	3 636	-	-

Not 19 Pågående nyanläggning och förskottavseende materiella anläggningstillgångar

	Koncernen		Moderbolaget	
	2023-12-31	2022-12-31	2023-12-31	2022-12-31
Ingående anskaffningsvärde	3 089	1 590	-	-
Omklassificering	-3 089	-	-	-
Anskaffningar	-	2 124	-	-
Avyttringar/utrangeringar	-	-633	-	-
Kursdifferens	-	8	-	-
Utgående bokfört värde	0	3 089	-	-

Not 20 Aktier och andelar i koncernföretag

			Moderbolaget	
			2023-12-31	2022-12-31
Ingående anskaffningsvärde			21 540	21 540
Förvärv			-	-
Utgående bokfört värde			21 540	21 540
Företag, org nr, säte, land	Antal andelar	Kapital andel	Bokfört värde 2023-12-31	Bokfört värde 2022-12-31
Partex Marking Systems AB 556074-3261, Gullspång, Sverige	15 000	100%	21 540	21 540
Med underliggande dotter- och dotterbolag enligt följande:				
Partex Marking Systems Nordic AB 556348-9623, Gullspång, Sverige	1 000	100%		
Partex Marking Systems (UK) Ltd 850894, Coleshill, England	25 000	100%		
Partex Marking Systems GmbH 3348, Wendlingen, Tyskland	50 000	100%		
Partex Marking Systems Inc 5958-361-1, Chicago, USA	100	100%		
Partex S.A.S B 775 678 998, Paris, Frankrike	2 500	100%		
Partex Marking Systems Sp.zo.o 6598/1999, Torun, Polen	29 723	100%		
Partex Marking Systems Labels Sp.zo.o 8792714333, Torun, Polen				
Partex Marking Systems India Pvt. Ltd U29219KA2012FTC066376 Bangalore, Indien	495 000	100%		
LCC Partex Marking Systems 1135032004040, Moskva, Ryssland	1 000	100%		
Partex Ariane a.s 16192303 Prag, Tjeckien	56	60%		
Partex Ariane Slovakien a.s 36689092 Nitra, Slovakien				
Partex Marking Systems SA 2015/311875/07, Durban, Sydafrika	130	100%		
			21 540	21 540

2024032725535

Uppgifter om eget kapital och resultat i dotterföretag	Eget kapital	Resultat
Partex Marking Systems AB	129 310	28 074
Partex Marking Systems Nordic AB	-	-
Partex Marking Systems (UK) Ltd	-	-
Partex Marking Systems GmbH	-	-
Partex Marking Systems Inc	-	-
Partex S.A.S	-	-
Partex Marking Systems Sp.zo.o	-	-
Partex Marking Systems Labels Sp.zo.o	-	-
Partex Marking Systems Indien	-	-
Partex Marking Systems Ryssland	-	-
Partex Ariane, Tjeckien	-	-
Partex Ariane Slovakien a.s	-	-
Partex Marking Systems, South Africa	-	-
	129 310	28 074

Not 21 Andra långfristiga värdepappersinnehav

	Koncernen		Moderbolaget	
	2023-12-31	2022-12-31	2023-12-31	2022-12-31
Ingående anskaffningsvärde	10 015	19	-	-
Anskaffningar	-	9 996	-	-
Förändringar	-114	-	-	-
Utgående ack anskaffningsvärden	9 901	10 015	-	-
Utgående bokfört värde	9 901	10 015	-	-

Not 22 Aktiekapitalet

Aktiekapitalet utgörs av 500 A-aktier (kvotvärde 100 kr).

Not 23 Resultatdisposition

Moderbolaget

Styrelsen föreslår att till förfogande stående medel.

Balanserat resultat	4 656 810
Årets vinst	17 175 515
Summa	21 832 325
Disponeras på följande sätt	
Utdelas till aktieägare (38 000 kr per aktie)	19 000 000
Balanseras i ny räkning	2 832 325
Summa	21 832 325

Not 24 Obeskattade reserver

Moderbolaget

	2023-12-31	2022-12-31
	Periodiseringsfonder:	
Årets avsättning	-	-
Akkumulerade avskrivningar utöver plan	-	-
Summa	-	-
Latent skatt i obeskattade reserver	-	-
	2023	2022
Bokslutsdispositioner		
Mottagna koncernbidrag	10 500	3 500
Lämnade koncernbidrag	- 3 000	- 1 200
Summa Bokslutsdispositioner	7 500	2 300

Not 25 Övriga skulder kreditinstitut

	Koncernen		Moderbolaget	
	2023-12-31	2022-12-31	2023-12-31	2022-12-31
Amortering inom 1 år	278	302	-	-
Amortering inom 2 till 5 år	104	381	-	-
Amortering efter 5 år	-	-	-	-
Summa	382	683	-	-

Not 26 Periodiseringar

	Koncernen		Moderbolaget	
	2023-12-31	2022-12-31	2023-12-31	2022-12-31
Förutbetalda kostnader och upplupna intäkter				
Förutbetalda leasingavgifter	357	75	195	-
Förutbetalda försäkringspremier	393	803	-	-
Förutbetalda hyror	194	655	-	-
Förutbetalda kostnader	80	945	46	24
Upplupna intäkter	992	823	-	-
Summa	2 016	3 301	241	24
Upplupna kostnader och förutbetalda intäkter				
Upplupna löner och sociala avgifter	11 768	9 473	3092	3471
Upplupna semesterlöner	5 172	4 349	482	592
Övriga upplupna kostnader	7 440	6 020	1322	-
Förutbetalda intäkter	392	502	-	-
Summa	24 772	20 344	4 896	4 063

Not 27 Koncernuppgifter

Partex Marking Systems Holding AB är ett helägt dotterbolag till Nordfas Invest AB, org nr 556645-2701, Gullspång.

Nordfas Invest AB upprättar koncernredovisning.

Not 28 Ställda säkerheter

	Koncernen		Moderbolaget	
	2023-12-31	2022-12-31	2023-12-31	2022-12-31
Företagsinteckningar	8 900	8 900	-	-
Summa	8 900	8 900	-	-

Not 29 Justering för poster som ej ingår i kassaflödet.

	Koncernen		Moderbolaget	
	2023-12-31	2022-12-31	2023-12-31	2022-12-31
Av- och nedskrivningar	9 080	8 089	-	-
Nedskrivning aktier i dotterbolag	-	-	-	-
Övriga ej kassapåverkande poster	1 489	134	-	-
Summa	10 569	8 223	-	-

Not 30 Väsentliga händelser under räkenskapsåret och efter dess utgång

Den underliggande koncernens omsättning har under 2023 fortsatt att ha en mycket god utveckling och når för första gången upp över 400 000 KSEK. Det motsvarar en tillväxt jämfört med 2022 på 16 %. Under den senaste femårsperioden har koncernens omsättning vuxit med 105 766 KSEK. Koncernens resultat före skatt ökar från 50 864 KSEK till 62 580 KSEK.

Företaget har under året tagit ett stort steg genom att introducera en biobaserad PVC som ersätter tidigare fossilbaserad PVC. Det kommer att ge en stor minskning av verksamhetens klimatpåverkan och möjligheten att erbjuda fossilfria märksystem förväntas ge en omsättningstillväxt och samtidigt förstärka företagets hållbara profil.

2024032725536

Penneo dokumentnyckel: DCM7K-8ZMSX-FKKLM-2BS07-DYVF7-TPQOE

Gullspång den dag som framgår av vår elektroniska signatur.

Annelie Karlsson
Ordförande

Peter Wassberg

Sophie Lööf


Mikael Persson
VD

Stella Lööf-Mårtenson

Torny Eriksson
Arbetsstagarrepresentant

Vår revisionsberättelse har lämnats den dag som framgår av vår elektroniska underskrift.
Ernst & Young AB

Johan Eklund
Auktoriserad revisor

Fotokopians överensstämmelse
med originalen intygas:


PENNEO

Signaturerna i detta dokument är juridiskt bindande. Dokumentet är signerat genom Penneo™ för säker digital signering. Tecknarnas identitet har lagrats, och visas nedan.

"Med min signatur bekräftar jag innehållet och alla datum i detta dokumentet."

SOPHIE LÖÖF (SSN-validerad)

Styrelseledamot

Serienummer: 19710109xxxx

IP: 95.193.xxx.xxx

2024-03-19 17:24:00 UTC



TORNY ERIKSSON (SSN-validerad)

Styrelseledamot

Serienummer: 19640118xxxx

IP: 195.67.xxx.xxx

2024-03-19 17:53:34 UTC



Stella Olivia Lööf-Mårtenson (SSN-validerad)

Styrelseledamot

Serienummer: 20010322xxxx

IP: 195.67.xxx.xxx

2024-03-19 20:35:02 UTC



MIKAEL PERSSON (SSN-validerad)

VD

Serienummer: 19730405xxxx

IP: 195.67.xxx.xxx

2024-03-20 07:21:11 UTC



Dan Peter Wassberg (SSN-validerad)

Styrelseledamot

Serienummer: 19611210xxxx

IP: 195.67.xxx.xxx

2024-03-20 07:44:59 UTC



Annelie Eva Christina Karlsson (SSN-validerad)

Styrelseledamot

Serienummer: 19700821xxxx

IP: 95.193.xxx.xxx

2024-03-20 09:33:51 UTC



Fotokopians överensstämmelse
med originalet intygas:

Detta dokument är digitalt signerat genom **Penneo.com**. Den digitala signeringsdatan i dokumentet är säkrad och validerad genom det datorgenererade hashvärdet hos det originella dokumentet. Dokumentet är låst och tidsstämplat med ett certifikat från en betrodd tredje part. All kryptografisk information är innesluten i denna PDF, för framtida validering om så krävs.

Hur man verifierar originaliteten hos dokumentet

Detta dokument är skyddat genom ett Adobe CDS certifikat. När du öppnar

dokumentet i Adobe Reader bör du se att dokumentet är certifierat med **Penneo e-signature service** <penneo@penneo.com> Detta garanterar att dokumentets innehåll inte har ändrats.

Du kan verifiera den kryptografiska informationen i dokumentet genom att använda Penneos validator, som finns på <https://penneo.com/validator>

2024032725537

Penneo dokumentnyckel: DCM7K-8ZM5X-FKKLM-2B507-DYV7-TPQ0E

PENNEO

Signaturerna i detta dokument är juridiskt bindande. Dokumentet är signerat genom Penneo™ för säker digital signering. Tecknarnas identitet har lagrats, och visas nedan.

"Med min signatur bekräftar jag innehållet och alla datum i detta dokumentet."

Johan Fredrik Axel Eklund (SSN-validerad)


Aukt. Revisor / Godkänd revisor

Serienummer: 19750831xxxx

IP: 147.161.xxx.xxx

2024-03-20 09:47:26 UTC



Fotokopians överensstämmelse
med originalet intygas:



Detta dokument är digitalt signerat genom **Penneo.com**. Den digitala signeringsdatan i dokumentet är säkrad och validerad genom det datorgenererade hashvärdet hos det originella dokumentet. Dokumentet är låst och tidsstämplat med ett certifikat från en betrodd tredje part. All kryptografisk information är innesluten i denna PDF, för framtida validering om så krävs.

Hur man verifierar originaliteten hos dokumentet

Detta dokument är skyddat genom ett Adobe CDS certifikat. När du öppnar

dokumentet i Adobe Reader bör du se att dokumentet är certifierat med **Penneo e-signature service** <penneo@penneo.com> Detta garanterar att dokumentets innehåll inte har ändrats.

Du kan verifiera den kryptografiska informationen i dokumentet genom att använda Penneos validator, som finns på <https://penneo.com/validator>



Building a better
working world

2024032725538

Revisionsberättelse

Till bolagsstämman i Partex Marking Systems Holding Aktiebolag, org.nr 559185-4426

Rapport om årsredovisningen och koncernredovisningen

Uttalanden

Vi har utfört en revision av årsredovisningen och koncernredovisningen för Partex Marking Systems Holding Aktiebolag för räkenskapsåret 2023-01-01 - 2023-12-31.

Enligt vår uppfattning har årsredovisningen och koncernredovisningen upprättats i enlighet med årsredovisningslagen och ger en i alla väsentliga avseenden rättvisande bild av moderbolagets och koncernens finansiella ställning per den 31 december 2023 och av dessas finansiella resultat och kassaflöden för året enligt årsredovisningslagen. Förvaltningsberättelsen är förenlig med årsredovisningens och koncernredovisningens övriga delar.

Vi tillstyrker därför att bolagsstämman fastställer resultaträkningen och balansräkningen för moderbolaget och koncernen.

Grund för uttalanden

Vi har utfört revisionen enligt International Standards on Auditing (ISA) och god revisionssed i Sverige. Vårt ansvar enligt dessa standarder beskrivs närmare i avsnittet *Revisorns ansvar*. Vi är oberoende i förhållande till moderbolaget och koncernen enligt god revisorssed i Sverige och har i övrigt fullgjort vårt yrkesetiska ansvar enligt dessa krav.

Vi anser att de revisionsbevis vi har inhämtat är tillräckliga och ändamålsenliga som grund för våra uttalanden.

Styrelsens och verkställande direktörens ansvar

Det är styrelsen och verkställande direktören som har ansvaret för att årsredovisningen och koncernredovisningen upprättas och att de ger en rättvisande bild enligt årsredovisningslagen. Styrelsen och verkställande direktören ansvarar även för den interna kontroll som de bedömer är nödvändig för att upprätta en årsredovisning och koncernredovisning som inte innehåller några väsentliga felaktigheter, vare sig dessa beror på oegentligheter eller misstag.

Vid upprättandet av årsredovisningen och koncernredovisningen ansvarar styrelsen och verkställande direktören för bedömningen av bolagets och koncernens förmåga att fortsätta verksamheten. De upplyser, när så är tillämpligt, om förhållanden som kan påverka förmågan att fortsätta verksamheten och att använda antagandet om fortsatt drift. Antagandet om fortsatt drift tillämpas dock inte om styrelsen och verkställande direktören avser att likvidera bolaget, upphöra med verksamheten eller inte har något realistiskt alternativ till att göra något av detta.

Revisorns ansvar

Våra mål är att uppnå en rimlig grad av säkerhet om att årsredovisningen och koncernredovisningen som helhet inte innehåller några väsentliga felaktigheter, vare sig dessa beror på oegentligheter eller misstag, och att lämna en revisionsberättelse som innehåller våra uttalanden. Rimlig säkerhet är en hög grad av säkerhet, men är ingen garanti för att en revision som utförs enligt ISA och god revisionssed i Sverige alltid kommer att upptäcka en väsentlig felaktighet om en sådan finns. Felaktigheter kan uppstå på grund av oegentligheter eller misstag och anses vara väsentliga om de enskilt eller tillsammans rimligen kan förväntas påverka de ekonomiska beslut som användare fattar med grund i årsredovisningen och koncernredovisningen.

Som del av en revision enligt ISA använder vi professionellt omdöme och har en professionellt skeptisk inställning under hela revisionen. Dessutom:

- identifierar och bedömer vi riskerna för väsentliga felaktigheter i årsredovisningen och koncernredovisningen, vare sig dessa beror på oegentligheter eller misstag, utformar och utför granskningsåtgärder bland annat utifrån dessa risker och inhämtar revisionsbevis som är tillräckliga och ändamålsenliga för att utgöra en grund för våra uttalanden. Risken för att inte upptäcka en väsentlig felaktighet till följd av oegentligheter är högre än för en väsentlig felaktighet som beror på misstag, eftersom oegentligheter kan innefatta agerande i maskopi, förfalskning, avsiktliga utelämnanden, felaktig information eller åsidosättande av intern kontroll.
- skaffar vi oss en förståelse av den del av bolagets interna kontroll som har betydelse för vår revision för att utforma granskningsåtgärder som är lämpliga med hänsyn till omständigheterna, men inte för att uttala oss om effektiviteten i den interna kontrollen.
- utvärderar vi lämpligheten i de redovisningsprinciper som används och rimligheten i styrelsens och verkställande direktörens uppskattningar i redovisningen och tillhörande upplysningar.
- drar vi en slutsats om lämpligheten i att styrelsen och verkställande direktören använder antagandet om fortsatt drift vid upprättandet av årsredovisningen och koncernredovisningen. Vi drar också en slutsats, med grund i de inhämtade revisionsbevisen, om det finns någon väsentlig osäkerhetsfaktor som avser sådana händelser eller förhållanden som kan leda till betydande tvivel om bolagets och koncernens förmåga att fortsätta verksamheten. Om vi drar slutsatsen att det finns en väsentlig osäkerhetsfaktor, måste vi i revisionsberättelsen fästa uppmärksamheten på upplysningarna i årsredovisningen och koncernredovisningen om den väsentliga osäkerhetsfaktorn eller, om sådana upplysningar är otillräckliga, modifiera uttalandet om årsredovisningen och koncernredovisningen. Våra slutsatser baseras på de revisionsbevis som inhämtas fram till datumet för revisionsberättelsen. Dock kan framtida händelser eller förhållanden göra att ett bolag och en koncern inte längre kan fortsätta verksamheten.
- utvärderar vi den övergripande presentationen, strukturen och innehållet i årsredovisningen och koncernredovisningen, däribland upplysningarna, och om årsredovisningen och koncernredovisningen återger de underliggande transaktionerna och händelserna på ett sätt som ger en rättvisande bild.
- inhämtar vi tillräckliga och ändamålsenliga revisionsbevis avseende den finansiella informationen för enheterna eller affärsaktiviteterna inom koncernen för att göra ett uttalande avseende koncernredovisningen. Vi ansvarar för styrning, övervakning och utförande av koncernrevisionen. Vi är ensamt ansvariga för våra uttalanden.

Vi måste informera styrelsen om bland annat revisionens planerade omfattning och inriktning samt tidpunkten för den. Vi måste också informera om betydelsefulla iakttagelser under revisionen, däribland de eventuella betydande brister i den interna kontrollen som vi identifierat.

Rapport om andra krav enligt lagar och andra författningar

Uttalanden

Utöver vår revision av årsredovisningen och koncernredovisningen har vi även utfört en revision av styrelsens och verkställande direktörens förvaltning av Partex Marking Systems Holding Aktiebolag för räkenskapsåret 2023-01-01 - 2023-12-31 samt av förslaget till dispositioner beträffande bolagets vinst eller förlust.

Vi tillstyrker att bolagsstämman disponerar vinsten enligt förslaget i förvaltningsberättelsen och beviljar styrelsens ledamöter och verkställande direktören ansvarsfrihet för räkenskapsåret.

Grund för uttalanden

Vi har utfört revisionen enligt god revisionssed i Sverige. Vårt ansvar enligt denna beskrivs närmare i avsnittet *Revisorns ansvar*. Vi är oberoende i förhållande till moderbolaget och koncernen enligt god revisorssed i Sverige och har i övrigt fullgjort vårt yrkesetiska ansvar enligt dessa krav.

Vi anser att de revisionsbevis vi har inhämtat är tillräckliga och ändamålsenliga som grund för våra uttalanden.

Styrelsens och verkställande direktörens ansvar

Det är styrelsen som har ansvaret för förslaget till dispositioner beträffande bolagets vinst eller förlust. Vid förslag till utdelning innefattar detta bland annat en bedömning av om utdelningen är försvarlig med hänsyn till de krav som bolagets och koncernens verksamhetsart, omfattning och risker ställer på storleken av moderbolagets och koncernens egna kapital, konsolideringsbehov, likviditet och ställning i övrigt.

Styrelsen ansvarar för bolagets organisation och förvaltningen av bolagets angelägenheter. Detta innefattar bland annat att fortlöpande bedöma bolagets och koncernens ekonomiska situation och att tillse att bolagets organisation är utformad så att bokföringen, medelsförvaltningen och bolagets ekonomiska angelägenheter i övrigt kontrolleras på ett betryggande sätt. Verkställande direktören ska sköta den löpande förvaltningen enligt styrelsens riktlinjer och anvisningar och bland annat vidta de åtgärder som är nödvändiga för att bolagets bokföring ska fullgöras i överensstämmelse med lag och för att medelsförvaltningen ska skötas på ett betryggande sätt.

Revisorns ansvar

Vårt mål beträffande revisionen av förvaltningen, och därmed vårt uttalande om ansvarsfrihet, är att inhämta revisionsbevis för att med en rimlig grad av säkerhet kunna bedöma om någon styrelseledamot eller verkställande direktören i något väsentligt avseende:

- företagit någon åtgärd eller gjort sig skyldig till någon försummelse som kan föranleda ersättningsskyldighet mot bolaget, eller
- på något annat sätt handlat i strid med aktiebolagslagen, årsredovisningslagen eller bolagsordningen.

Vårt mål beträffande revisionen av förslaget till dispositioner av bolagets vinst eller förlust, och därmed vårt uttalande om detta, är att med rimlig grad av säkerhet bedöma om förslaget är förenligt med aktiebolagslagen.

Rimlig säkerhet är en hög grad av säkerhet, men ingen garanti för att en revision som utförs enligt god revisionssed i Sverige alltid kommer att upptäcka åtgärder eller försummelser som kan föranleda ersättningsskyldighet mot bolaget, eller att ett förslag till dispositioner av bolagets vinst eller förlust inte är förenligt med aktiebolagslagen.


Som en del av en revision enligt god revisionssed i Sverige använder vi professionellt omdöme och har en professionellt skeptisk inställning under hela revisionen. Granskningen av förvaltningen och förslaget till dispositioner av bolagets vinst eller förlust grundar sig främst på revisionen av räkenskaperna. Vilka tillkommande granskningsåtgärder som utförs baseras på vår professionella bedömning med utgångspunkt i risk och väsentlighet. Det innebär att vi fokuserar granskningen på sådana åtgärder, områden och förhållanden som är väsentliga för verksamheten och där avsteg och överträdelser skulle ha särskild betydelse för bolagets situation. Vi går igenom och prövar fattade beslut, beslutsunderlag, vidtagna åtgärder och andra förhållanden som är relevanta för vårt uttalande om ansvarsfrihet. Som underlag för vårt uttalande om styrelsens förslag till dispositioner beträffande bolagets vinst eller förlust har vi granskat styrelsens motiverade yttrande samt ett urval av underlagen för detta för att kunna bedöma om förslaget är förenligt med aktiebolagslagen.

Karlstad den dag som framgår av elektronisk signatur

Ernst & Young AB

Johan Eklund
Auktoriserad revisor

Fotokopians överensstämmelse
med originalet intygas:



PENNEO

Signaturerna i detta dokument är juridiskt bindande. Dokumentet är signerat genom Penneo™ för säker digital signering. Tecknarnas identitet har lagrats, och visas nedan.

"Med min signatur bekräftar jag innehållet och alla datum i detta dokumentet."

Johan Fredrik Axel Eklund (SSN-validerad)

Aukt. Revisor / Godkänd revisor

Serienummer: 19750831xxxx

IP: 147.161.xxx.xxx

2024-03-20 09:47:26 UTC



Fotokopians överensstämmelse
med originalet intygas:

Detta dokument är digitalt signerat genom **Penneo.com**. Den digitala signeringsdatan i dokumentet är säkrad och validerad genom det datorgenererade hashvärdet hos det originella dokumentet. Dokumentet är låst och tidsstämplat med ett certifikat från en betrodd tredje part. All kryptografisk information är innesluten i denna PDF, för framtida validering om så krävs.

Hur man verifierar originaliteten hos dokumentet

Detta dokument är skyddat genom ett Adobe CDS certifikat. När du öppnar

dokumentet i Adobe Reader bör du se att dokumentet är certifierat med **Penneo e-signature service** <penneo@penneo.com> Detta garanterar att dokumentets innehåll inte har ändrats.

Du kan verifiera den kryptografiska informationen i dokumentet genom att använda Penneos validator, som finns på <https://penneo.com/validator>

2024032725539

Penneo dokumentnyckel: IZNVX-SEGXZ-14LXZ-10PTS-10Q18-1ZZKN