

Årsredovisning

More Trade Syd AB

Orgnr. 556692-2398


Räkenskapsår 2023-01-01-2023-12-31

Fastställelseintyg

Undertecknad styrelseledamot intygar härmed att en med denna undertecknade kopia likalydande resultat och balansräkning blivit fastställd på årsstämman 2024-06-30. Årsstämman beslöt tillika godkänna styrelsens förslag till vinstdisposition.

Ängelholm 2024-06-30

Dirk Hunger



Årsredovisning för tiden 2023-01-01-2023-12-31

Styrelsen för More Trade Syd AB får härmed avge årsredovisning för räkenskapsåret 2023.

Förvaltningsberättelse

Allmänt om verksamheten

Bolagets skall bedriva handel med byggvaror och belysning samt utföra konsulttjänster inom försäljning och marknadsföring och därmed förenlig verksamhet.

I koncernen ingår helägda dotterbolaget Nordic Champ Syd AB.

Flerårsöversikt

	2023	2022	2021	2020
Nettoomsättning	2 910 735	4 089 282	3 544 054	4 376 031
Resultat efter finansiella poster	63 565	-201 615	-111 439	243 240
Soliditet (%)	6,6%	6,2%	6,3%	13,7%

Eget Kapital

	Aktiekapital	Balanserat resultat	Redovisat resultat
Belopp vid årets ingång enligt fastställd balansräkning	100 000,00	288 830,52	-261 614,96
Disposition enligt beslut årsstämma		-261 614,96	261 614,96
Årets resultat			3 565,37
Utgående balans	100 000,00	27 215,56	3 565,37

Totalt villkorade aktieägartillskott uppgår till 1.385.000.-.

Förslag till resultatdisposition

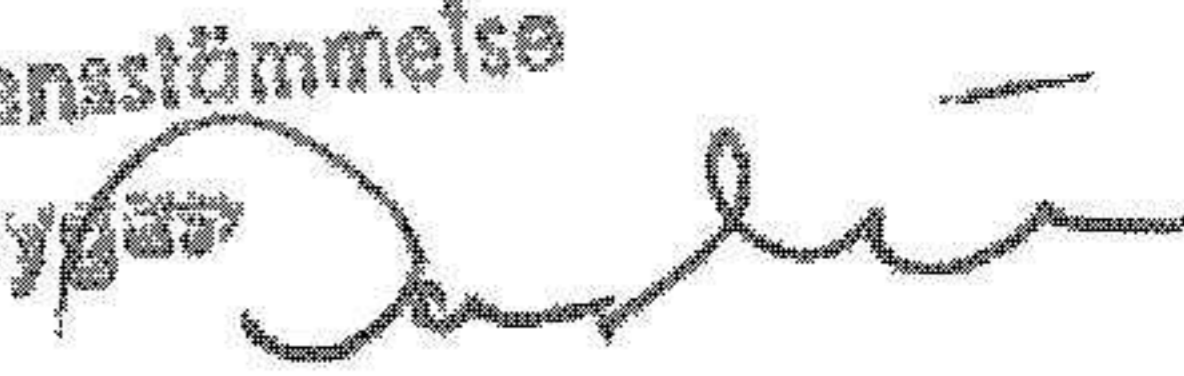
Styrelsen föreslår att till förfogande stående vinstmedel:

Balanserat resultat	27 215,56
Årets resultat	<u>3 565,37</u>
	30 780,93
Disponeras så att i ny räkning överföres	30 780,93



RESULTATRÄKNING

	2023-01-01- 2023-12-31	2022-01-01- 2022-12-31
Nettoomsättning	2 910 734,55	4 089 281,88
Övriga rörelseintäkter	<u>102 158,00</u>	=
	3 012 892,55	4 089 281,88
<i>Rörelsens kostnader</i>		
Handelsvaror	-524 764,29	-1 810 553,32
Övriga externa kostnader	-513 176,50	-686 393,74
Personalkostnader	Not 1 -1 883 481,04	-1 786 273,70
Övriga rörelsekostnader	<u>-27 805,97</u>	<u>-7 412,12</u>
	-2 949 227,80	-4 290 632,88
Rörelseresultat	63 664,75	-201 351,00
<i>Resultat från finansiella investeringar</i>		
Ränteintäkter och liknande resultatposter	93,00	-
Räntekostnader och liknande resultatposter	<u>-192,38</u>	<u>-263,96</u>
Resultat efter finansiella poster	63 565,37	-201 614,96
Bokslutsdispositioner		
Lämnat koncernbidrag	-60 000,00	-60 000,00
Skatt på årets resultat	=	=
Årets resultat	3 565,37	-261 614,96



BALANSRÄKNING PER 2023-12-31 2022-12-31

TILLGÅNGAR

Anläggningstillgångar

Finansiella anläggningstillgångar

Andelar i koncernföretag	Not 2	<u>50 000,00</u>	<u>50 000,00</u>
Summa finansiella anläggningstillgångar		50 000,00	50 000,00

Summa anläggningstillgångar		50 000,00	50 000,00
------------------------------------	--	------------------	------------------

Omsättningstillgångar:

Varulager m m

Färdiga varor och handelsvaror		39 872,00	33 935,00
--------------------------------	--	-----------	-----------


Kortfristiga fordringar

Kundfordringar		304 820,99	317 789,65
Fordringar hos koncernföretag		86 736,42	146 736,42
Övriga fordringar		158 603,00	1 582,00
Förutbetalda kostnader och upplupna intäkter		<u>1 254 260,61</u>	<u>1 334 847,17</u>
Summa kortfristiga fordringar		1 804 421,02	1 800 955,24

Kassa och bank		91 397,43	183 648,97
-----------------------	--	------------------	-------------------

Summa omsättningstillgångar		1 935 690,45	2 018 539,21
------------------------------------	--	---------------------	---------------------

SUMMA TILLGÅNGAR		1 985 690,45	2 068 539,21
-------------------------	--	---------------------	---------------------



BALANSRÄKNING PER	2023-12-31	2022-12-31
EGET KAPITAL OCH SKULDER		
<i>Eget kapital:</i>		
<i>Bundet eget kapital</i>		
Aktiekapital, 1000 aktier	100 000,00	100 000,00
<i>Fritt eget kapital</i>		
Balanserat resultat	27 215,56	288 830,52
Årets resultat	<u>3 565,37</u>	<u>-261 614,96</u>
Summa eget kapital	130 780,93	127 215,56
<i>Kortfristiga skulder</i>		
Leverantörsskulder	180 797,60	300 922,48
Skatteskuld	2 033,00	1 862,00
Övriga skulder	1 584 443,65	1 563 314,33
Upplupna kostnader och förutbetalda intäkter	<u>87 635,27</u>	<u>75 224,84</u>
Summa kortfristiga skulder	1 854 909,52	1 941 323,65
SUMMA SKULDER OCH EGET KAPITAL	1 985 690,45	2 068 539,21

TILLÄGGSUPPLYSNINGAR

Allmänna upplysningar

Årsredovisningen är upprättad i enlighet med årsredovisningslagen och BFNAR 2016:10, årsredovisning i mindre aktiebolag (K 2). Redovisningsprinciperna är oförändrade i jämförelse med tidigare år.

Fordringar, skulder och avsättningar

Fordringar har värderats till det lägsta av anskaffningsvärdet och det belopp varmed de beräknas bli reglerade. Övriga tillgångar, skulder samt avsättningar har värderats till anskaffningsvärden om annat ej anges.

Anläggningstillgångar

Materiella anläggningstillgångar redovisas till anskaffningsvärde minskat med ackumulerade avskrivningar och eventuella nedskrivningar.

Avskrivningsbart belopp utgörs av anskaffningsvärdet med avdrag för beräknat restvärde om detta bedöms vara väsentligt. Avskrivningar sker linjärt över den förväntade nyttjandeperioden.

Varulager

Varulagret har värderats till det lägsta av anskaffningsvärdet och nettoförsäljningsvärdet på balansdagen. Med nettoförsäljningsvärde avses varornas beräknade försäljningspris minskat med försäljningskostnader. Den valda värderingsmetoden innebär att eventuell inkurans i varulagret beaktats.

Intäktsredovisning

Inkomsten redovisas till verkligt värde av vad företaget fått eller kommer att få. Det innebär att företaget redovisar inkomsten till nominellt värde (fakturabelopp) om företaget får ersättning i likvida medel direkt vid leveransen. Avdrag görs för lämnade rabatter.

Koncernredovisning

Företaget är moderföretag i en s.k. "mindre koncern" och upprättar med hänvisning till undantagsreglerna i årsredovisningslagen 7 kap 3 § ingen koncernredovisning.

Av årets inköp avser 0 (0) inköp från andra koncernbolag. Av årets försäljning avser 0(0) försäljning till andra koncernbolag.

Not 1 - Personal

Medelantalet anställda

	<u>2023-12-31</u>	<u>2022-12-31</u>
Kvinnor	1	1
Män	4	4

Löner, pensioner och sociala avgifter


	<u>2023-12-31</u>	<u>2022-12-31</u>
Löner och andra ersättningar	1 283 062,50	1 210 243,50
Pensionskostnader	177 031,60	175 966,00
Övriga sociala avgifter enligt lag och avtal	<u>414 245,00</u>	<u>388 333,00</u>
	1 874 339,10	1 774 542,50

Not 2 - Andelar i koncernföretag

	Rösträtts- o kapital		
	<u>Antal aktier</u>	<u>andel</u>	<u>Bokfört värde</u>
Nordic Champ Syd AB 556979-4711 säte i Ängelholms kommun, Skåne län.	500	100%	50 000

	<u>Eget kapital</u>	<u>Årets resultat</u>
Nordic Champ Syd AB	33 974,88	-67

Fotokopians Överensstämmelse
med originalet intygas




More Trade Syd AB
Orgnr: 556692-2398

7 (7)

Not 3 - Ställda panter och eventual förpliktelser

	<u>2023-12-31</u>	<u>2022-12-31</u>
Ställda panter	inga	inga
Eventual förpliktelser	inga	inga

Ängelholm 2024-06-30



Dirk Hunger

Protokollens överensstämmelse
med original: inryggs

