

Årsredovisning

för

Energi 3 AB

556980-4809


Räkenskapsåret

2022

Fastställelseintyg

Undertecknad styrelseledamot i Energi 3 AB intygar, dels att denna kopia av årsredovisningen stämmer överens med originalet, dels att resultaträkningen och balansräkningen i årsredovisningen har fastställts på årsstämma den 22 februari 2023. Årsstämman beslutade att godkänna styrelsens förslag till resultatdisposition.

Göteborg den 22 februari 2023



Beine Johnhilder

Årsredovisning

för

Energi 3 AB

556980-4809

Räkenskapsåret

2022

Styrelsen för Energi 3 AB får härmed avge årsredovisning för räkenskapsåret 2022.

Årsredovisningen är upprättad i svenska kronor, SEK.

Förvaltningsberättelse

Verksamheten

Allmänt om verksamheten

Bolaget skall utveckla, tillverka och sälja lätta elfordon, husbåtar, små hus, energikomponenter för hus samt parkeringssystem för cyklar. Företaget har sitt säte i Göteborg.

Väsentliga händelser under räkenskapsåret

Som framgår av årsredovisningen är bolagets aktiekapital förbrukat. Styrelsen är medveten om sitt ansvar enligt aktiebolagslagen.

Flerårsöversikt (Tkr)	2022	2021	2020	2019
Nettoomsättning	84	30	15	54
Resultat efter finansiella poster	17	-68	-123	-85
Soliditet (%)	-345,3	-559,0	-453,6	-193,5

Förändringar i eget kapital

	Aktie- kapital	Balanserat resultat	Årets resultat	Totalt
Belopp vid årets ingång	50 000	-467 855		-417 855
Årets resultat			17 269	17 269
Belopp vid årets utgång	50 000	-467 855	17 269	-400 586

Resultatdisposition

Styrelsen föreslår att den ansamlade förlusten (kronor):

ansamlad förlust	-467 855
årets vinst	17 269
	-450 586

behandlas så att
i ny räkning överföres

-450 586
-450 586

Företagets resultat och ställning i övrigt framgår av efterföljande resultat- och balansräkning med tilläggsupplysningar.

Resultaträkning

Not

2022-01-01
-2022-12-31

2021-01-01
-2021-12-31

Rörelseintäkter, lagerförändringar m. m.

Nettoomsättning

83 715

30 000

Övriga rörelseintäkter

37 000

0

Summa rörelseintäkter, lagerförändringar m.m.

120 715

30 000

Rörelsekostnader

Handelsvaror

-7 544

-7 461

Övriga externa kostnader

-95 902

-90 205

Summa rörelsekostnader

-103 446

-97 666

Rörelseresultat

17 269

-67 666

Resultat efter finansiella poster

17 269

-67 666

Resultat före skatt

17 269

-67 666

Årets resultat

17 269

-67 666

2023071110816

Balansräkning

Not

2022-12-31

2021-12-31

TILLGÅNGAR

Omsättningstillgångar

Kortfristiga fordringar

Övriga fordringar

0

15 670

Förutbetalda kostnader och upplupna intäkter

37 000

0

Summa kortfristiga fordringar

37 000

15 670

Kassa och bank

Kassa och bank

79 027

59 084

Summa kassa och bank

79 027

59 084

Summa omsättningstillgångar

116 027

74 754

SUMMA TILLGÅNGAR

116 027

74 754

2023071110817

Balansräkning

Not

2022-12-31

2021-12-31

EGET KAPITAL OCH SKULDER

Eget kapital

Bundet eget kapital

Aktiekapital

50 000

50 000

Summa bundet eget kapital

50 000

50 000

Fritt eget kapital

Balanserat resultat

-467 855

-400 189

Årets resultat

17 269

-67 666

Summa fritt eget kapital

-450 586

-467 855

Summa eget kapital

-400 586

-417 855

Kortfristiga skulder

Övriga skulder

516 613

492 609

Summa kortfristiga skulder

516 613

492 609


SUMMA EGET KAPITAL OCH SKULDER

116 027

74 754

2023071110818

7



Noter

Not 1 Redovisningsprinciper

Allmänna upplysningar

Årsredovisningen är upprättad i enlighet med årsredovisningslagen och Bokföringsnämndens allmänna råd (BFNAR 2016:10) om årsredovisning i mindre företag.

Nyckeltalsdefinitioner

Nettoomsättning

Rörelsens huvudintäkter, fakturerade kostnader, sidointäkter samt intäktskorrigeringar.

Resultat efter finansiella poster

Resultat efter finansiella intäkter och kostnader men före bokslutsdispositioner och skatter.


Soliditet (%)

Justerat eget kapital (eget kapital och obeskattade reserver med avdrag för uppskjuten skatt) i procent av balansomslutning.

Energi 3 AB
Org.nr 556980-4809

6 (6)

Göteborg den 22 februari 2023



Beine Johnhilder

2023071110820