

Årsredovisning

för

Nässjö Plåtprodukter Aktiebolag

556454-5597

Räkenskapsåret


2021-05-01 - 2022-04-30

Fastställelseintyg

Undertecknad styrelseledamot i Nässjö Plåtprodukter Aktiebolag intygar att resultaträkningen och balansräkningen i årsredovisningen har fastställts på årsstämma . Årsstämman beslutade att godkänna styrelsens förslag till resultatdisposition. **220630**

Jag intygar också att innehållet i årsredovisningen och revisionsberättelsen stämmer överens med originalen.

Nässjö 30 juni 2022


Lars Gerhardsson

Årsredovisning
för
Nässjö Plåtprodukter Aktiebolag

556454-5597

Räkenskapsåret

2021-05-01 - 2022-04-30

Styrelsen och verkställande direktören för Nässjö Plåtprodukter Aktiefbolag avger följande årsredovisning för räkenskapsåret 2021-05-01 - 2022-04-30.

Årsredovisningen är upprättad i svenska kronor, SEK. Om inte annat särskilt anges, redovisas alla belopp i hela kronor (kr). Uppgifter inom parentes avser föregående år.

Förvaltningsberättelse

Information om verksamheten

Bolaget bedriver utveckling, tillverkning och försäljning av kundanpassade specialskåp och maskinbeklädnader. Företagets kompetens möjliggör framtagning av kompletta lösningar ifrån idéskiss till färdig produkt.

Bolaget ägs till 91 % av LGBT Holding AB, org.nr 556679-7568.

Företaget har sitt säte i Nässjö.

Väsentliga händelser under räkenskapsåret

Bolaget har liksom andra företag påverkats av Covid-19 pandemin samt krig i Europa genom kraftiga prisökningar på material och tjänster. Dessutom har långa leveranstider samt stundtals en begränsad tillgång på material påverkat verksamheten.

En stor del av bolagets kunder har haft en stark tillväxt under året, och många nya kunder har adderats till verksamheten.

Bolagets ägarandel i Älskaplåt AB avyttrades under räkenskapsåret.

Årets investeringar i materiella anläggningstillgångar uppgår till 368 Tkr (föreg. år 14 438 Tkr).

Förväntad framtida utveckling samt väsentliga risker och osäkerhetsfaktorer

I det korta perspektivet ser det väldigt bra ut, med en fortsatt god utveckling. På längre sikt är volymerna svårbedömda på grund av det som sker i vår omvärld.

h

2022110806656

Flerårsöversikt (Tkr)	2021/22	2020/21	2019/20	2018/19	2017/18
Nettoomsättning	95 668	72 683	75 390	91 223	79 493
Resultat efter finansiella poster	19 765	11 068	9 131	16 391	12 712
Balansomslutning	73 095	69 190	64 642	55 349	49 047
Antal anställda	43	43	45	47	43
Soliditet	62	62	53	70	68
Avkastning på totalt kapital	25	16	14	30	26
Avkastning på eget kapital	44	26	27	34	38

Förändring av eget kapital

	Aktie- kapital	Reserv- fond	Balanserat resultat	Årets resultat	Totalt
Belopp vid årets ingång	300 000	60 000	20 403 737	5 877 174	26 640 911
Disposition enligt beslut av årets årsstämma:			5 877 174	-5 877 174	0
Utdelning			-14 000 000		-14 000 000
Årets resultat				12 425 179	12 425 179
Belopp vid årets utgång	300 000	60 000	12 280 911	12 425 179	25 066 090

Förslag till vinstdisposition

Styrelsen föreslår att till förfogande stående vinstmedel (kronor):

balanserad vinst	12 280 911
årets vinst	12 425 179
	24 706 090

disponeras så att	
till aktieägare utdelas	15 000 000
i ny räkning överföres	9 706 090
	24 706 090

Företagets resultat och ställning i övrigt framgår av efterföljande resultat- och balansräkning samt kassaflödesanalys med noter.

h

Resultaträkning	Not	2021-05-01 -2022-04-30	2020-05-01 -2021-04-30
Nettoomsättning		95 668 488	72 682 602
Kostnad för sålda varor		-72 437 052	-56 883 897
Bruttoresultat		23 231 436	15 798 705
Administrationskostnader		-4 156 993	-3 644 218
Försäljningskostnader	3, 4	-4 076 114	-4 473 489
Personalkostnader	5	0	0
Övriga rörelseintäkter		3 200 871	3 673 383
Övriga rörelsekostnader		2 418	0
		-5 029 818	-4 444 324
Rörelseresultat		18 201 618	11 354 381
Resultat från finansiella poster			
Resultat från andelar i koncernföretag	6	1 740 000	0
Räntekostnader och liknande resultatposter		-176 835	-286 326
		1 563 165	-286 326
Resultat efter finansiella poster		19 764 783	11 068 055
Bokslutsdispositioner	7	-4 520 000	-3 550 000
Resultat före skatt		15 244 783	7 518 055
Skatt på årets resultat		-2 819 604	-1 640 881
Årets resultat		12 425 179	5 877 174

h

Balansräkning

Not

2022-04-30

2021-04-30

TILLGÅNGAR

Anläggningstillgångar

Materiella anläggningstillgångar

Maskiner och andra tekniska anläggningar	8	14 834 673	18 094 432
Inventarier, verktyg och installationer	9	354 897	347 588
Pågående nyanläggningar och förskott avseende materiella anläggningstillgångar	10	0	0
		15 189 570	18 442 020

Finansiella anläggningstillgångar

Andelar i koncernföretag	11, 12	6 363 659	6 523 659
Fordringar hos koncernföretag	13	0	400 000
		6 363 659	6 923 659
Summa anläggningstillgångar		21 553 229	25 365 679

Omsättningstillgångar

Varulager m m

Råvaror och förnödenheter		9 028 279	7 629 961
Varor under tillverkning		4 065 244	3 620 550
		13 093 523	11 250 511

Kortfristiga fordringar

Kundfordringar		14 702 466	11 118 976
Fordringar hos koncernföretag		935 852	2 829 082
Aktuella skattefordringar		304 697	1 815 020
Övriga kortfristiga fordringar		904 090	13 880
Förutbetalda kostnader och upplupna intäkter	14	1 087 532	920 102
		17 934 637	16 697 060

Kassa och bank

Summa omsättningstillgångar		20 514 049	15 877 201
		51 542 209	43 824 772

SUMMA TILLGÅNGAR

73 095 438 **69 190 451**

Balansräkning

Not

2022-04-30

2021-04-30

EGET KAPITAL OCH SKULDER

Eget kapital

15

Bundet eget kapital

Aktiekapital

300 000

300 000

Reservfond

60 000

60 000

360 000

360 000

Fritt eget kapital

Balanserad vinst eller förlust

12 280 911

20 403 738

Årets resultat

12 425 179

5 877 174

24 706 090

26 280 912

Summa eget kapital

25 066 090

26 640 912

Obeskattade reserver

16

25 105 000

20 585 000

Långfristiga skulder

17

Skulder till kreditinstitut

4 369 927

6 467 479

Summa långfristiga skulder

4 369 927

6 467 479

Kortfristiga skulder

Skulder till kreditinstitut

2 097 552

2 097 552

Leverantörsskulder

8 277 717

6 543 629

Övriga skulder

1 697 366

612 774

Upplupna kostnader och förutbetalda intäkter

18

6 481 786

6 243 105

Summa kortfristiga skulder

18 554 421

15 497 060

SUMMA EGET KAPITAL OCH SKULDER

73 095 438

69 190 451

h

Kassaflödesanalys

Not

2021-05-01
-2022-04-30

2020-05-01
-2021-04-30

Den löpande verksamheten

Resultat efter finansiella poster

19 764 783

11 068 054

Justeringar för poster som inte ingår i kassaflödet

3 620 875

4 027 091

Betald skatt

-1 411 973

-2 578 814

Kassaflöde från den löpande verksamheten före förändring av rörelsekapital

21 973 685

12 516 331

Kassaflöde från förändring av rörelsekapitalet

Förändring av varulager och pågående arbete

-1 843 012

-1 505 684

Förändring av kundfordringar

-3 661 084

2 025 196

Förändring av kortfristiga fordringar

307 120

-595 821

Förändring av leverantörsskulder

1 708 964

430 321

Förändring av kortfristiga skulder

1 337 152

-625 799

Kassaflöde från den löpande verksamheten

19 822 824

12 244 545

Investeringsverksamheten

Investeringar i materiella anläggningstillgångar

-368 424

-251 155

Investeringar i finansiella anläggningstillgångar

0

40 000

Försäljning av finansiella anläggningstillgångar

1 280 000

0

Kassaflöde från investeringsverksamheten

911 576

-211 155

Finansieringsverksamheten

Förändring finansiella skulder

0

-2 067 723

Amortering av lån

-2 097 552

-2 615 495

Utbetald utdelning

-14 000 000

0

Kassaflöde från finansieringsverksamheten

-16 097 552

-4 683 218

Årets kassaflöde

4 636 848

7 350 172

Likvida medel vid årets början

15 877 201

8 527 029

Likvida medel vid årets slut

20 514 049

15 877 201

h

Noter

Not 1 Redovisnings- och värderingsprinciper

Allmänna upplysningar

Årsredovisningen är upprättad i enlighet med årsredovisningslagen och BFNAR 2012:1 Årsredovisning och koncernredovisning (K3).

Redovisningsprinciperna är oförändrade jämfört med föregående år.

Intäktsredovisning

Intäkter har tagits upp till verkligt värde av vad som erhållits eller kommer att erhållas och redovisas i den omfattning det är sannolikt att de ekonomiska fördelarna kommer att tillgodogöras bolaget och intäkterna kan beräknas på ett tillförlitligt sätt.

Vid försäljning av varor redovisas normalt inkomsten som intäkt när de väsentliga förmåner och risker som är förknippade med ägandet av varan har överförts från företaget till köparen.

Ränta redovisas som intäkt enligt den så kallade effektivräntemetoden. Utdelning redovisas som intäkt när företagets rätt till betalning är säkerställd.

Anläggningstillgångar

Immateriella och materiella anläggningstillgångar redovisas till anskaffningsvärde minskat med ackumulerade avskrivningar enligt plan och eventuella nedskrivningar.

Avskrivning sker linjärt över den förväntade nyttjandeperioden med hänsyn till väsentligt restvärde. Följande avskrivningsprocent tillämpas:

Avskrivningsperiod för goodwill är beräknad utifrån den period som posten bedöms generera ekonomiska fördelar.

Datainventarier	3 år
Maskiner och tekniska anläggningar	8 år
Inventarier, verktyg och installationer	5 år
Fordon	5 år

De låneutgifter som uppkommer då företaget lånar kapital kostnadsförs i resultaträkningen i den period de uppstår.

Finansiella instrument värderas utifrån anskaffningsvärdet. Instrumentet redovisas i balansräkningen när bolaget blir part i instrumentets avtalsmässiga villkor. Finansiella tillgångar tas bort från balansräkningen när rätten att erhålla kassaflöden från instrumentet har löpt ut eller överförts och bolaget har överfört i stort sett alla risker och förmåner som är förknippade med äganderätten. Finansiella skulder tas bort från balansräkningen när förpliktelserna har reglerats eller på annat sätt upphört.

Andelar i dotterföretag

Andelar i dotterföretag redovisas till anskaffningsvärde efter avdrag för eventuella nedskrivningar. I anskaffningsvärdet ingår köpeskillingen som erlagts för aktierna samt förvärvskostnader. Eventuella kapitaltillskott läggs till anskaffningsvärdet när de uppkommer.

Kundfordringar/kortfristiga fordringar

Kundfordringar och kortfristiga fordringar redovisas som omsättningstillgångar till det belopp som förväntas bli inbetalt efter avdrag för individuellt bedömda osäkra fordringar.

Låneskulder och leverantörsskulder

Låneskulder och leverantörsskulder redovisas initialt till anskaffningsvärde efter avdrag för transaktionskostnader. Skiljer sig det redovisade beloppet från det belopp som ska återbetalas vid förfallotidpunkten periodiseras mellanskillnaden som räntekostnad över lånets löptid med hjälp av instrumentets effektivränta. Härigenom överensstämmer vid förfallotidpunkten det redovisade beloppet och det belopp som ska återbetalas.

Företaget redovisar samtliga leasingavtal, såväl finansiella som operationella, som operationella leasingavtal. Operationella leasingavtal redovisas som en kostnad linjärt över leasingperioden.

Varulagret har värderats till det lägsta av dess anskaffningsvärde och dess nettoförsäljningsvärde på balansdagen. Med nettoförsäljningsvärde avses varornas beräknade försäljningspris minskat med försäljningskostnader. Den valda värderingsmetoden innebär att inkurans i varulagret har beaktats.

Total skatt utgörs av aktuell skatt och uppskjuten skatt. Skatter redovisas i resultaträkningen, utom då underliggande transaktion redovisas direkt mot eget kapital varvid tillhörande skatteeffekter redovisas i eget kapital.

Aktuell skatt

Aktuell skatt avser inkomstskatt för innevarande räkenskapsår samt den del av tidigare räkenskapsårs inkomstskatt som ännu inte redovisats. Aktuell skatt beräknas utifrån den skattesats som gäller per balansdagen.

Nyckeltalsdefinitioner

Soliditet

Eget kapital och obeskattade reserver (med avdrag för uppskjuten skatt) i förhållande till balansomslutningen.

Avkastning på totalt kapital

Resultat före avdrag för räntekostnader i förhållande till balansomslutningen.

Avkastning på eget kapital

Resultat efter finansiella poster i förhållande till eget kapital och obeskattade reserver (med avdrag för uppskjuten skatt).

Koncern- och årsredovisningarna upprättas med tillämpning av årsredovisningslagen och Bokföringsnämndens allmänna råd BFAR 2012:1 Årsredovisning och koncernredovisning (K3).

Upprättandet av bokslut och tillämpning av redovisningsprinciper, baseras ofta på ledningens bedömningar, uppskattningar och antaganden som anses vara rimliga vid den tidpunkt då bedömningen görs. Uppskattningar och bedömningar är baserade på historiska erfarenheter och ett antal andra faktorer, som under rådande omständigheter anses vara rimliga. Resultatet av dessa används för att bedöma de redovisade värdena på tillgångar och skulder, som inte annars framgår tydligt från andra källor. Det verkliga utfallet kan avvika från dessa uppskattningar och bedömningar. Uppskattningar och antaganden ses över regelbundet.

Inga väsentliga källor till osäkerhet i uppskattningar och antaganden på balansdagen bedöms kunna innebära en betydande risk för en väsentlig justering av redovisade värden för tillgångar och skulder under nästa räkenskapsår.

Not 2 Ställda säkerheter

	2022-04-30	2021-04-30
Företagsinteckningar	12 000 000	12 000 000
	12 000 000	12 000 000

Not 3 Leasingavtal

Årets leasingkostnader avseende leasingavtal, uppgår till 761 522 kronor (804 300 kr).

Not 4 Arvode till revisorer

Med revisionsuppdrag avses granskning av årsredovisningen och bokföringen samt styrelsens och verkställande direktörens förvaltning, övriga arbetsuppgifter som det ankommer på bolagets revisor att utföra samt rådgivning eller annat biträde som föräns av iakttagelser vid sådan granskning eller genomförandet av sådana övriga arbetsuppgifter.

	2021-05-01 -2022-04-30	2020-05-01 -2021-04-30
Öhrlings PriceWaterhouse Coopers AB		
Revisionsuppdrag	50 750	42 000
Skatterådgivning		5 800
Övriga tjänster	5 450	6 000
	56 200	53 800

Not 5 Anställda och personalkostnader

	2021-05-01 -2022-04-30	2020-05-01 -2021-04-30
Medelantalet anställda		
Kvinnor	7	7
Män	36	36
	43	43
Löner och andra ersättningar		
Styrelse och verkställande direktör	1 400 000	1 316 384
Löner och ersättningar	14 710 817	14 879 468
	16 110 817	16 195 852
Sociala kostnader		
Pensionskostnader för anställda	1 146 138	734 809
Övriga sociala avgifter enligt lag och avtal	5 380 177	5 481 991
	6 526 315	6 216 800
Totala löner, ersättningar, sociala kostnader och pensionskostnader	22 637 132	22 412 652
Könsfördelning bland ledande befattningshavare		
Andel män i styrelsen	100 %	100 %
Andel män bland övriga ledande befattningshavare	100 %	100 %

Not 6 Resultat från andelar i koncernföretag

	2021-05-01 -2022-04-30	2020-05-01 -2021-04-30
Reavinst försäljning andelar i koncernföretag	1 740 000	0
	1 740 000	0

Not 7 Bokslutsdispositioner

	2021-05-01 -2022-04-30	2020-05-01 -2021-04-30
Avsättning till periodiseringsfond	-4 520 000	-2 500 000
Återföring från periodiseringsfond	0	0
Förändring av överavskrivningar	0	-1 050 000
	-4 520 000	-3 550 000

Not 8 Maskiner och andra tekniska anläggningar

	2022-04-30	2021-04-30
Ingående anskaffningsvärden	46 952 310	33 821 804
Inköp	115 990	14 288 987
Försäljningar/utrangeringar	-30 600	-1 158 481
Utgående ackumulerade anskaffningsvärden	47 037 700	46 952 310
Ingående avskrivningar	-28 857 878	-26 444 251
Försäljningar/utrangeringar	30 600	1 158 481
Årets avskrivningar	-3 375 749	-3 572 108
Utgående ackumulerade avskrivningar	-32 203 027	-28 857 878
Utgående redovisat värde	14 834 673	18 094 432

Not 9 Inventarier, verktyg och installationer

	2022-04-30	2021-04-30
Ingående anskaffningsvärden	7 030 638	7 911 170
Inköp	252 434	58 555
Försäljningar/utrangeringar	-30 600	-939 087
Utgående ackumulerade anskaffningsvärden	7 252 472	7 030 638
Ingående avskrivningar	-6 683 050	-7 167 154
Försäljningar/utrangeringar	30 600	939 087
Årets avskrivningar	-245 125	-454 983
Utgående ackumulerade avskrivningar	-6 897 575	-6 683 050
Utgående redovisat värde	354 897	347 588

Not 10 Pågående nyanläggningar och förskott avseende materiella anläggningar

	2022-04-30	2021-04-30
Ingående anskaffningsvärden	0	14 096 387
Omklassificeringar		-14 096 387
Utgående ackumulerade anskaffningsvärden	0	0
Utgående redovisat värde	0	0

Not 11 Andelar i koncernföretag

	2022-04-30	2021-04-30
Ingående anskaffningsvärden	6 523 659	6 363 659
Inköp		160 000
Försäljningar/utrangeringar	-160 000	
Utgående ackumulerade anskaffningsvärden	6 363 659	6 523 659
Utgående redovisat värde	6 363 659	6 523 659

Not 12 Specifikation andelar i koncernföretag

Namn	Kapital- andel	Rösträtts- andel	Antal andelar	Bokfört värde
Quality Powder Coatings QPC AB	100	100	100	6 363 659 6 363 659
	Org.nr	Säte		
Quality Powder Coatings QPC AB	556563-5470	Nässjö		

Not 13 Fordringar hos koncernföretag

	2022-04-30	2021-04-30
Ingående anskaffningsvärden	400 000	600 000
Avgående fordringar	-400 000	-200 000
Utgående ackumulerade anskaffningsvärden	0	400 000
Utgående redovisat värde	0	400 000

Not 14 Förutbetalda kostnader och upplupna intäkter

	2022-04-30	2021-04-30
Förutbetalda hyror	564 041	551 131
Övriga poster	523 491	368 971
	1 087 532	920 102

Not 15 Antal aktier och kvotvärde

Namn	Antal aktier	Kvotvärde
Antal A-Aktier	3 000	100
	3 000	

Not 16 Obeskattade reserver

	2022-04-30	2021-04-30
Akkumulerade överavskrivningar	5 500 000	5 500 000
Periodiseringsfond 2017	1 950 000	1 950 000
Periodiseringsfond 2018	3 385 000	3 385 000
Periodiseringsfond 2019	4 300 000	4 300 000
Periodiseringsfond 2020	2 950 000	2 950 000
Periodiseringsfond 2021	2 500 000	2 500 000
Periodiseringsfond tax 2022	4 520 000	0
	25 105 000	20 585 000

Not 17 Långfristiga skulder

Samtliga skulder förfaller inom fem år efter balansdagen.

Not 18 Upplupna kostnader och förutbetalda intäkter

	2022-04-30	2021-04-30
Upplupna löner	-954 206	-834 212
Upplupna semesterlöner	-2 999 108	-3 078 109
Upplupna sociala avgifter	-1 760 263	-1 626 324
Övriga poster	-768 209	-704 461
	-6 481 786	-6 243 106


Not 19 Väsentliga händelser efter räkenskapsårets slut

Den väpnade konflikten i Ukraina har efter balansdagen hittills inte haft någon negativ påverkan på bolaget. Bolaget kommer löpande att vidta åtgärder samt följa myndigheternas rekommendationer för att minimera effekterna för bolaget på kort och lång sikt.

h

Resultat- och balansräkningen kommer att föreläggas på årsstämma för fastställelse.


Nässjö 2022-06-30



Peter Svensson
Verkställande direktör



Lars Gerhardsson



Birger Topp
Ordförande



Peter Ståhl

Vår revisionsberättelse har lämnats 30 juni 2022

Öhrlings Pricewaterhouse Coopers AB



Christoffer Sillén
Auktoriserad revisor



Revisionsberättelse

Till bolagsstämman i Nässjö Plåtprodukter AB, org.nr 556454-5597

Rapport om årsredovisningen

Uttalanden

Vi har utfört en revision av årsredovisningen för Nässjö Plåtprodukter AB för räkenskapsåret 1 maj 2021 till 30 april 2022.

Enligt vår uppfattning har årsredovisningen upprättats i enlighet med årsredovisningslagen och ger en i alla väsentliga avseenden rättvisande bild av Nässjö Plåtprodukter ABs finansiella ställning per den 30 april 2022 och av dess finansiella resultat och kassaflöde för året enligt årsredovisningslagen. Förvaltningsberättelsen är förenlig med årsredovisningens övriga delar.

Vi tillstyrker därför att bolagsstämman fastställer resultaträkningen och balansräkningen för Nässjö Plåtprodukter AB.

Grund för uttalanden

Vi har utfört revisionen enligt International Standards on Auditing (ISA) och god revisionssed i Sverige. Vårt ansvar enligt dessa standarder beskrivs närmare i avsnittet Revisorns ansvar. Vi är oberoende i förhållande till Nässjö Plåtprodukter AB enligt god revisorssed i Sverige och har i övrigt fullgjort vårt yrkesetiska ansvar enligt dessa krav.

Vi anser att de revisionsbevis vi har inhämtat är tillräckliga och ändamålsenliga som grund för våra uttalanden.

Styrelsens och verkställande direktörens ansvar

Det är styrelsen och verkställande direktören som har ansvaret för att årsredovisningen upprättas och att den ger en rättvisande bild enligt årsredovisningslagen. Styrelsen och verkställande direktören ansvarar även för den interna kontroll som de bedömer är nödvändig för att upprätta en årsredovisning som inte innehåller några väsentliga felaktigheter, vare sig dessa beror på oegentligheter eller misstag.

Vid upprättandet av årsredovisningen ansvarar styrelsen och verkställande direktören för bedömningen av bolagets förmåga att fortsätta verksamheten. De upplyser, när så är tillämpligt, om förhållanden som kan påverka förmågan att fortsätta verksamheten och att använda antagandet om fortsatt drift. Antagandet om fortsatt drift tillämpas dock inte om styrelsen och verkställande direktören avser att likvidera bolaget, upphöra med verksamheten eller inte har något realistiskt alternativ till att göra något av detta.

Revisorns ansvar

Våra mål är att uppnå en rimlig grad av säkerhet om huruvida årsredovisningen som helhet inte innehåller några väsentliga felaktigheter, vare sig dessa beror på oegentligheter eller misstag, och att lämna en revisionsberättelse som innehåller våra uttalanden. Rimlig säkerhet är en hög grad av säkerhet, men är ingen garanti för att en revision som utförs enligt ISA och god revisionsmed i Sverige alltid kommer att upptäcka en väsentlig felaktighet om en sådan finns. Felaktigheter kan uppstå på grund av oegentligheter eller misstag och anses vara väsentliga om de enskilt eller tillsammans rimligen kan förväntas påverka de ekonomiska beslut som användare fattar med grund i årsredovisningen.

En ytterligare beskrivning av vårt ansvar för revisionen av årsredovisningen finns på Revisorsinspektionens webbplats: www.revisorsinspektionen.se/revisorsansvar. Denna beskrivning är en del av revisionsberättelsen.



Rapport om andra krav enligt lagar och andra författningar

Uttalanden

Utöver vår revision av årsredovisningen har vi även utfört en revision av styrelsens och verkställande direktörens förvaltning för Nässjö Plåtprodukter AB för räkenskapsåret 1 maj 2021 till 30 april 2022 samt av förslaget till dispositioner beträffande bolagets vinst eller förlust.

Vi tillstyrker att bolagsstämman disponerar vinsten enligt förslaget i förvaltningsberättelsen och beviljar styrelsens ledamot och verkställande direktören ansvarsfrihet för räkenskapsåret.

Grund för uttalanden

Vi har utfört revisionen enligt god revisions sed i Sverige. Vårt ansvar enligt denna beskrivs närmare i avsnittet Revisorns ansvar. Vi är oberoende i förhållande till Nässjö Plåtprodukter AB enligt god revisors sed i Sverige och har i övrigt fullgjort vårt yrkesetiska ansvar enligt dessa krav.

Vi anser att de revisionsbevis vi har inhämtat är tillräckliga och ändamålsenliga som grund för våra uttalanden.

Styrelsens och verkställande direktörens ansvar

Det är styrelsen som har ansvaret för förslaget till dispositioner beträffande bolagets vinst eller förlust. Vid förslag till utdelning innefattar detta bland annat en bedömning av om utdelningen är försvarlig med hänsyn till de krav som bolagets verksamhetsart, omfattning och risker ställer på storleken av bolagets egna kapital, konsolideringsbehov, likviditet och ställning i övrigt.

Styrelsen ansvarar för bolagets organisation och förvaltningen av bolagets angelägenheter. Detta innefattar bland annat att fortlöpande bedöma bolagets ekonomiska situation, och att tillse att bolagets organisation är utformad så att bokföringen, medelsförvaltningen och bolagets ekonomiska angelägenheter i övrigt kontrolleras på ett betryggande sätt. Den verkställande direktören ska sköta den löpande förvaltningen enligt styrelsens riktlinjer och anvisningar och bland annat vidta de åtgärder som är nödvändiga för att bolagets bokföring ska fullgöras i överensstämmelse med lag och för att medelsförvaltningen ska skötas på ett betryggande sätt.

Revisorns ansvar

Vårt mål beträffande revisionen av förvaltningen, och därmed vårt uttalande om ansvarsfrihet, är att inhämta revisionsbevis för att med en rimlig grad av säkerhet kunna bedöma om någon styrelseledamot eller verkställande direktören i något väsentligt avseende:

- företagit någon åtgärd eller gjort sig skyldig till någon försummelse som kan föranleda ersättningsskyldighet mot bolaget
- på något annat sätt handlat i strid med aktiebolagslagen, årsredovisningslagen eller bolagsordningen.

Vårt mål beträffande revisionen av förslaget till dispositioner av bolagets vinst eller förlust, och därmed vårt uttalande om detta, är att med rimlig grad av säkerhet bedöma om förslaget är förenligt med aktiebolagslagen.

Rimlig säkerhet är en hög grad av säkerhet, men ingen garanti för att en revision som utförs enligt god revisions sed i Sverige alltid kommer att upptäcka åtgärder eller försummelser som kan föranleda ersättningsskyldighet mot bolaget, eller att ett förslag till dispositioner av bolagets vinst eller förlust inte är förenligt med aktiebolagslagen.

En ytterligare beskrivning av vårt ansvar för revisionen av förvaltningen finns på Revisorsinspektionens webbplats: www.revisorsinspektionen.se/revisornsansvar. Denna beskrivning är en del av revisionsberättelsen.

Växjö den 30 juni 2022

Öhrlings PricewaterhouseCoopers AB

Christoffer Sillén
Auktoriserad revisor