

Haga R.O.T Service i Norrköping AB
Org nr 556536-7959

Årsredovisning och koncernredovisning
för räkenskapsåret 210501 - 211231

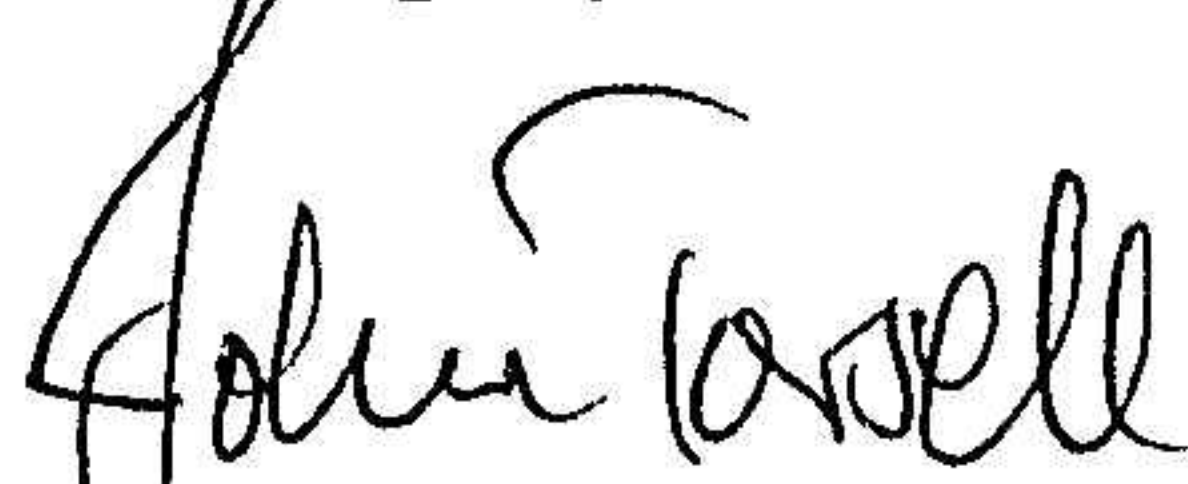
Styrelsen och verkställande direktören avger följande årsredovisning och koncernredovisning.

Fastställelseintyg

Jag intygar att resultaträkningen och balansräkningen i årsredovisningen för moderbolaget samt koncernresultaträkningen och koncernbalansräkningen har fastställts på årsstämma 2022-06-30. Årsstämman beslöt att godkänna styrelsens förslag till vinstdisposition.

Jag intygar också att innehållet i årsredovisningen och revisionsberättelsen stämmer överens med originalen.

Norrköping 2022-06-30


John Torsell

FÖRVALTNINGSBERÄTTELSE

Årsredovisningen är upprättad i svenska kronor, SEK.

VERKSAMHETEN

Allmänt om verksamheten

Bolaget bedriver rivningstjänster och liknande på byggnader och andra anläggningstillgångar.

Dotterbolaget Haga Rent AB bedriver uthyrning och försäljning av arbetsmaskiner, verktyg, fordon och förbrukningsmaterial.

Företaget har sitt säte i Norrköping.

Väsentliga händelser under räkenskapsåret

Verksamhetsåret har förkortats till 8 månader för att sedan följa kalenderåret.

Haga Rot har under året varit en del i nätverket Återbruk öst. Vi har länge jobbat med återbruk och återvinning och kommer göra det i större utsträckning under nästkommande år. Under året har vi återbrukat fönster och portar som exempel. Vi jobbar på vår egen krossanläggning med återvinning av metall, betong och tegel för att minska CO2 utsläppen.

Haga Rot har den största övertygelse att detta kommer vara viktigt i framtiden och har alla ambitioner att vara med och utveckla och driva på Återbruk och återvinning för att sänka CO2. Vi ska jobba för att bli det naturliga valet av rivningsfirma där man vet att miljöaspekten alltid finns med. Vi jobbar för att kunna redovisa tillbaka till dig som kund hur mycket CO2 du sparat.

Förväntad framtida utveckling samt väsentliga risker och osäkerhetsfaktorer

Vår bedömning är att konjunkturen är fortsatt stark i vår bransch och vi upplever en fortsatt bra efterfrågan på våra tjänster. Detta trots de osäkerheter som varit kring pandemin av Covid-19. Vi ser ljus på framtiden och tror på tillväxt i år.

Ägarförhållanden

Bolaget ägs till 100 % av John Torsell.

Flerårsöversikt moderföretaget	21 (8 mån)	20/21	19/20	18/19	17/18
Nettoomsättning (tkr)	74 454	122 336	122 299	122 330	124 265
Resultat efter finansiella poster (tkr)	3 057	5 252	-2 254	1 960	6 503
Soliditet (%)	36	34	22	31,6	34,9
Balansomslutning (tkr)	29 745	31 337	30 051	29 331	30 646
Antal anställda	60,5	63,5	77	76	69

Översikt koncernen 21 20/21

Nettoomsättning (tkr)	74 133	122 394
Resultat efter finansiella poster (tkr)	3 554	5 435
Soliditet %	34	35
Balansomslutning (tkr)	32 871	32 174
Antal anställda	63,5	66,5

2022080121288

Förslag till resultatdisposition

210501
- 211231

Styrelsen föreslår att till förfogande stående medel

balanserat resultat	5 925 020
årets resultat	1 769 521
Totalt	7 694 541

Disponeras för

överföring till balanserat resultat	7 694 541
Totalt	7 694 541

Bolagets resultat och ställning i övrigt framgår av efterföljande resultat- och balansräkningar samt kassaflödesanalys med noter.

Koncernens resultaträkning	Not	210501-211231	200501-210430
Rörelseintäkter, lagerförändringar m.m.			
Nettoomsättning		74 133 239	122 394 323
Övriga rörelseintäkter		174 838	1 056 937
Summa rörelseintäkter, lagerförändringar m.m.		74 308 077	123 451 260
Rörelsekostnader			
Råvaror och förnödenheter		-34 668 585	-62 539 197
Övriga externa kostnader	2	-8 003 838	-11 226 173
Personalkostnader	3	-27 137 355	-42 906 440
Av- och nedskrivningar av materiella och immateriella anläggningstillgångar	4	-881 705	-1 249 004
Summa rörelsekostnader		-70 691 483	-117 920 814
Rörelseresultat		3 616 594	5 530 446
Finansiella poster			
Ränteintäkter		4 345	0
Räntekostnader och liknande resultatposter		-66 644	-95 169
Summa finansiella poster		62 299	-95 169
Resultat efter finansiella poster		3 554 295	5 435 277
Resultat före skatt		3 554 295	5 435 277
Skatter	7		
Skatt på årets resultat		-576 208	-937 503
Uppskjuten skatt		-200 026	-284 192
Summa skatter		-776 234	-1 221 695
Årets resultat		2 778 061	4 213 582

Koncernens balansräkning	Not	211231	210430
TILLGÅNGAR			
Anläggningstillgångar			
Materiella anläggningstillgångar			
Inventarier, verktyg och installationer	4,8	4 398 619	2 425 218
Summa materiella anläggningstillgångar		4 398 619	2 425 218
Finansiella anläggningstillgångar			
Ägarintressen i övriga företag	11	332 200	332 000
Summa finansiella anläggningstillgångar		332 200	332 000
Summa anläggningstillgångar		4 730 819	2 757 218
Omsättningstillgångar			
Varulager m.m.			
Råvaror och förnödenheter		694 011	729 774
Summa varulager		694 011	729 774
Kortfristiga fordringar			
Kundfordringar		10 875 734	11 973 323
Övriga fordringar		2 354 481	1 251 720
Upparbetad men ej fakturerad intäkt	12	4 395 249	2 585 878
Förutbetalda kostnader och upplupna intäkter	13	1 504 655	1 115 172
Summa kortfristiga fordringar		19 130 119	16 926 093
Kassa och bank			
Kassa och bank	14	8 316 467	11 760 565
Summa kassa och bank		8 316 467	11 760 565
Summa omsättningstillgångar		32 871 416	29 416 432
SUMMA TILLGÅNGAR		32 871 416	32 173 650

2022080121291

Koncernens balansräkning	Not	211231	210430
EGET KAPITAL OCH SKULDER			
Eget kapital			
Bundet eget kapital			
Aktiekapital	15	100 000	100 000
Bundna reserver		2 942 086	2 169 168
Reservfond		20 000	20 000
Summa bundet kapital		3 062 086	2 289 168
Fritt eget kapital			
Balanserat resultat		5 261 467	4 318 859
Årets resultat		2 778 061	4 213 582
Summa fritt eget kapital		8 039 528	8 532 441
Summa eget kapital		11 101 614	10 821 609
Avsättningar			
Övriga avsättningar	17	200 000	150 000
Uppskjuten skatteskuld		796 914	598 832
Summa avsättningar		996 914	748 832
Långfristiga skulder			
Skulder avseende finansiella leasingavtal	18	2 712 696	1 049 475
Summa långfristiga skulder		2 712 696	1 049 475
Kortfristiga skulder			
Leverantörsskulder		5 299 048	4 710 051
Skatteskulder		1 128 238	310 386
Övriga skulder		1 940 866	1 833 314
Fakturerad men ej upparbetad intäkt	19	539 220	2 430 011
Upplupna kostnader och förutbetalda intäkter	20	9 152 820	10 269 972
Summa kortfristiga skulder		18 060 192	19 553 734
SUMMA EGET KAPITAL OCH SKULDER		32 871 416	32 173 650

Kassaflödesanalys koncernen **210501-211231**

Den löpande verksamheten

Resultat efter finansiella poster	3 554 295
Justering av poster som inte ingår i kassaflödet	351 955
Betald skatt	-576 208

**Kassaflöde från den löpande verksamheten
före förändringar av rörelsekapital** **3 330 042**

Kassaflöde från förändringar i rörelsekapitalet

Förändring av lager och pågående arbete	35 763
Förändring av kundfordringar	1 097 589
Förändring av kortfristiga fordringar	-3 301 615
Förändring av leverantörsskulder	588 997
Förändring av kortfristiga skulder	-2 082 539
Kassaflöde från den löpande verksamheten	-3 661 805

Investeringsverksamheten

Investeringar i materiella anläggningstillgångar	-2 275 356
Investeringar i finansiella anläggningstillgångar	-200
Kassaflöde från investeringsverksamheten	-2 275 556

Finansieringsverksamheten

Förändring av lån	1 663 221
Utbetald utdelning	-2 500 000
Kassaflöde från finansieringsverksamheten	-836 779

Årets kassaflöde **-3 444 098**

Likvida medel vid årets början 11 760 565
Likvida medel vid årets slut **8 316 467**

Moderföretagets resultaträkning	Not	210501-211231	200501-210430
Rörelseintäkter, lagerförändringar m.m.			
Nettoomsättning	5	74 454 270	122 335 952
Övriga rörelseintäkter		171 454	1 043 057
Summa rörelseintäkter, lagerförändringar m.m.		74 625 724	123 379 009
Rörelsekostnader			
Råvaror och förnödenheter	5	-40 062 858	-68 232 572
Övriga externa kostnader	2	-5 402 745	-8 444 195
Personalkostnader	3	-25 874 958	-41 192 678
Av- och nedskrivningar av materiella och immateriella anläggningstillgångar	4	-208 691	-230 751
Summa rörelsekostnader		-71 549 252	-118 100 196
Rörelseresultat		3 076 472	5 278 813
Finansiella poster			
Övriga ränteintäkter och liknande resultatposter		4 345	0
Räntekostnader och liknande resultatposter		-24 029	-27 131
Summa finansiella poster		-19 684	-27 131
Resultat efter finansiella poster		3 056 788	5 251 682
Bokslutsdispositioner	6		
Förändring av periodiseringsfonder		-785 000	-1 400 000
Förändring av överavskrivningar		0	117 000
Summa bokslutsdispositioner		-785 000	-1 283 000
Resultat före skatt		2 271 788	3 968 682
Skatter			
Skatt på årets resultat	7	-502 267	-906 330
Årets resultat		1 769 521	3 062 352

Moderföretagets balansräkning	Not	211231	210430
TILLGÅNGAR			
Anläggningstillgångar			
Materiella anläggningstillgångar			
Inventarier, verktyg och installationer	8	1 058 367	615 789
Summa materiella anläggningstillgångar		1 058 367	615 789
Finansiella anläggningstillgångar			
Andelar i koncernföretag	9	25 000	25 000
Fordringar hos koncernföretag	10	993 648	1 000 000
Ägarintressen i övriga företag	11	332 200	332 000
Summa finansiella anläggningstillgångar		1 350 848	1 357 000
Summa anläggningstillgångar		2 409 215	1 972 789
Omsättningstillgångar			
Varulager m.m.			
Råvaror och förnödenheter		215 376	231 915
Summa varulager		215 376	231 915
Kortfristiga fordringar			
Kundfordringar		10 690 809	11 966 971
Fordringar hos koncernföretag		342 675	1 798 282
Övriga fordringar		2 335 717	1 402 132
Upparbetad men ej fakturerad intäkt	12	4 395 249	2 460 576
Förutbetalda kostnader och upplupna intäkter	13	1 438 620	862 807
Summa kortfristiga fordringar		19 203 070	18 490 768
Kassa och bank			
Kassa och bank	14	7 918 273	10 641 438
Summa kassa och bank		7 918 273	10 641 438
Summa omsättningstillgångar		27 336 718	29 364 121
SUMMA TILLGÅNGAR		29 745 934	31 336 910

Moderföretagets balansräkning	Not	211231	210430
EGET KAPITAL OCH SKULDER			
Eget kapital			
Bundet eget kapital			
Aktiekapital	15	100 000	100 000
Reservfond		20 000	20 000
Summa bundet kapital		120 000	120 000
Fritt eget kapital			
Balanserat resultat		5 925 020	5 362 668
Årets resultat		1 769 521	5 062 352
Summa fritt eget kapital		7 694 541	8 425 020
Summa eget kapital		7 814 541	5 545 020
Obeskattade reserver			
Periodiseringsfonder	16	3 265 000	2 480 000
Akkumulerade överavskrivningar		243 000	243 000
Summa obeskattade reserver		3 508 000	2 723 000
Avsättningar			
Övriga avsättningar	17	200 000	150 000
Summa avsättningar		200 000	150 000
Kortfristiga skulder			
Leverantörsskulder		4 615 887	3 846 751
Skulder till koncernföretag		1 557 667	1 707 160
Skatteskulder		1 021 848	291 507
Övriga skulder		1 767 649	1 762 089
Fakturerad men ej upparbetad intäkt	19	539 220	2 430 011
Upplupna kostnader och förutbetalda intäkter	20	8 721 122	9 881 372
Summa kortfristiga skulder		18 223 393	19 918 890
SUMMA EGET KAPITAL OCH SKULDER		29 745 934	31 336 910

Rapport över förändringar i eget kapital

	Aktie- kapital	Reserv- fond	Fritt eget kapital	Summa eget kapital
Ingående kapital 2020-05-01	100 000	20 000	5 362 668	5 482 668
Årets resultat			3 062 352	3 062 352
Summa totalresultat			3 062 352	3 062 352
Utgående kapital 2021-04-30	100 000	20 000	8 425 020	8 545 020
Årets resultat			1 769 521	1 769 521
Utdelning på extra bolagsstämma			-2 500 000	-2 500 000
Summa totalresultat			-730 479	-730 479
Utgående kapital 2021-12-31	100 000	20 000	7 694 541	7 814 541

2022080121296

Kassaflödesanalys moderföretaget	210501-211231	200501-210430
Den löpande verksamheten		
Resultat efter finansiella poster	3 056 788	5 251 682
Justering av poster som inte ingår i kassaflödet	258 690	139 659
Betald skatt	-502 267	-1 029 681
Kassaflöde från den löpande verksamheten före förändringar av rörelsekapital	2 813 211	4 361 660
Kassaflöde från förändringar i rörelsekapitalet		
Förändring av lager och pågående arbete	16 539	1 094 444
Förändring av kundfordringar	1 933 487	915 042
Förändring av kortfristiga fordringar	-2 645 788	1 767 193
Förändring av leverantörsskulder	619 644	-5 802 030
Förändring av kortfristiga skulder	-2 315 140	2 692 769
Kassaflöde från den löpande verksamheten	-2 391 258	667 445
Investeringsverksamheten		
Investeringar i materiella anläggningstillgångar	-651 270	-137 139
Försäljning av materiella anläggningstillgångar	0	992 382
Investeringar i finansiella anläggningstillgångar	-6 152	0
Kassaflöde från investeringsverksamheten	-645 118	855 243
Finansieringsverksamheten		
Utbetald utdelning	-2 500 000	0
Kassaflöde från finansieringsverksamheten	-2 500 000	0
Årets kassaflöde	-2 723 165	5 884 348
Likvida medel vid årets början	10 641 438	4 757 090
Likvida medel vid årets slut	7 918 273	10 641 438

NOTER

1 Redovisnings- och värderingsprinciper

Allmänna upplysningar

Årsredovisningen är upprättad i enlighet med Årsredovisningslagen och BFNAR 2012:1 Årsredovisning och koncernredovisning (K3)

Redovisningsprinciperna är oförändrade jämfört med föregående år.

Redovisningsprinciper – Koncernen

Koncernredovisning

Koncernredovisningen är upprättad enligt förvärvsmetoden. Koncernredovisningen omfattar moderföretaget samt dess dotterföretag. Med dotterföretag avses de företag i vilka moderföretaget, direkt eller indirekt, har ett bestämmande inflytande. I normalfallet avser detta företag där moderföretaget innehar mer än 50% av rösterna. I koncernredovisningen ingår dotterföretaget från den dagen koncernen erhåller bestämmande inflytande tills den dag det inte längre föreligger. Dotterföretagets redovisningsprinciper överensstämmer med koncernens redovisningsprinciper i övrigt.

I koncernredovisningen faller koncernföretagens bokslutsdispositioner bort och ingår i det redovisade resultatet efter avdrag för uppskjuten skatt. Detta innebär att koncernföretagens obeskattade reserver i koncernens balansräkning fördelas mellan uppskjuten skatteskuld och eget kapital.

Intäktsredovisning

Intäkterna har tagits upp till verkligt värde av vad som erhållits eller kommer att erhållas och redovisas i den omfattning det är sannolikt att de ekonomiska fördelarna kommer att tillgodogöras bolaget och intäkterna kan beräknas på ett tillförlitligt sätt.

Tjänste- och entreprenaduppdrag

Tjänsteuppdrag/Entreprenaduppdrag på löpande räkning intäktsredovisas i takt med att arbetet utförs. Upparbetad, ej fakturerad intäkt tas i balansräkningen upp till det belopp som beräknas bli fakturerat och redovisas i posten "Upparbetad men ej fakturerad intäkt". Fakturerade dellikvider men ännu ej upparbetad intäkt redovisas i posten "Fakturerad men ej upparbetad intäkt".

Koncernen vinstavräknar utförda tjänste- och entreprenaduppdrag till fast pris i takt med att arbetet utförs, s. k. succesiv vinstavräkning. Vid beräkningen av upparbetad vinst har färdigställandegraden beräknats som nedlagda utgifter per balansdagen i relation till de totalt beräknade utgifterna för att fullgöra uppdraget. Skillnaden mellan redovisad intäkt och fakturerade dellikvider redovisas i balansräkningen antingen i posten "Upparbetad men ej fakturerad intäkt" eller "Fakturerad men ej upparbetad intäkt" beroende på projektbalansen.

Om det är sannolikt att uppdragskostnader överstiger uppdragsintäkter från ett uppdrag redovisas den befarade förlusten som en kostnad omgående i resultaträkningen.

Leasingavtal

Företaget redovisar samtliga leasingavtal, såväl finansiella som operationella, som operationella leasingavtal. Operationella leasingavtal redovisas som en kostnad linjärt över leasingperioden.

I koncernredovisningen redovisas de tillgångar som leasas genom ett finansiellt leasingavtal som en materiell anläggningstillgång samtidigt som framtida leasingavgifter redovisas som skuld. I koncernredovisningen redovisas tillgången och skulden till nuvärdet av framtida minimileasingavgifter och eventuellt restvärde. Vid beräkningen av nuvärdet av minimileasingavgifterna används avtalets implicita ränta. Värdeminskning avseende tillgångar finansierade genom finansiella leasingavtal fördelas över leasingperioden.

Ersättningar till anställda

Ersättningar till anställda avser alla former av ersättningar som koncernen lämnar till de anställda. Kortfristiga ersättningar utgörs av bland annat löner, betald semester, betald frånvaro, bonus och ersättning efter avslutad anställning (pension). Kortfristiga ersättningar redovisas som kostnad och en skuld då det finns en legal eller informell förpliktelse att betala ut en ersättning till följd av en tidigare händelse och en tillförlitlig uppskattning av beloppet kan göras.

Koncernen betalar fastställda avgifter till andra juridiska personer avseende flera statliga planer och försäkringar för enskilda anställda. Företaget har inga legala eller informella förpliktelser att betala ytterligare avgifter utöver betalningar av den fastställda avgiften som redovisas som en kostnad i den period där den relevanta tjänsten utförs.

Skatt

Aktuell skatt avser inkomstskatt för innevarande räkenskapsår samt den del av tidigare räkenskapsårs inkomstskatt som ännu inte redovisats. Aktuell skatt beräknas utifrån den skattesats som gäller per balansdagen.

Uppskjuten skatt är inkomstskatt som avser framtida räkenskapsår till följd av tidigare händelser. Redovisning sker enligt balansräkningsmetoden. Enligt denna redovisas uppskjutna skatteskulder och uppskjutna skattefordringar på temporära skillnader som uppstår mellan bokförda respektive skattemässiga värden för tillgångar och skulder samt för övriga skattemässiga avdrag eller underskott.

Anläggningstillgångar

Immateriella och materiella anläggningstillgångar redovisas till anskaffningsvärde minskat med ackumulerade avskrivningar enligt plan och eventuella nedskrivningar.

Avskrivning sker linjärt över den förväntade nyttjandeperioden med hänsyn till väsentligt restvärde. Följande avskrivningsprocent tillämpas:

Materiella anläggningstillgångar

Inventarier, verktyg och installationer	5-20
---	------

Finansiella instrument

Bolaget redovisar och värderar finansiella instrument till anskaffningsvärde. Kundfordringar och övriga kortfristiga fordringar redovisas till det lägsta av anskaffningsvärde och det belopp varmed de beräknas bli reglerade, det vill säga med avdrag för befarade förluster. Leverantörsskulder och övriga kortfristiga skulder redovisas till det belopp varmed de förväntas regleras. Långfristiga fordringar och långfristiga skulder värderas efter första redovisningen till upplupet anskaffningsvärde.

Avsättningar

Som avsättning har redovisats förpliktelser gentemot tredje man som är hänförliga till räkenskapsåret eller tidigare räkenskapsår och som på balansdagen antingen är säkra eller sannolika till sin förekomst men oviss till belopp eller till den tidpunkt då de ska infrias.

Uppskattningar och bedömningar

Upprättandet av bokslut och tillämpning av redovisningsprinciper, baseras ofta på ledningens bedömningar, uppskattningar och antaganden som anses vara rimliga vid den tidpunkt då bedömningen görs.

Uppskattningar och bedömningar är baserade på historiska erfarenheter och ett antal andra faktorer, som under rådande omständigheter anses vara rimliga. Resultatet av dessa används för att bedöma de redovisade värdena på tillgångar och skulder, som inte annars framgår tydligt från andra källor. Det verkliga utfallet kan avvika från dessa uppskattningar och bedömningar. Uppskattningar och antaganden ses över regelbundet.

De uppskattningar och bedömningar som innebär en risk för väsentliga justeringar i redovisade värden för tillgångar och skulder under nästkommande år är entreprenaduppdrag. Att bestämma när intäkterna från pågående entreprenaduppdrag ska redovisas innefattar en bedömning av uppdragets färdigställandegrad. Bolaget har etablerade projektstyrningsrutiner och arbetar löpande med kalkyler och bedömningar som underlag för den succesiva vinstavräkningen.

Nyckeltalsdefinitioner

Justerat eget kapital

Eget kapital med tillägg för obeskattade reserver som reduceras med uppskjuten skatt.

Soliditet

Justerat eget kapital i procent av balansomslutning.

Andelar i koncernföretag

Andelar i koncernföretag redovisas till anskaffningsvärde med avdrag för eventuella nedskrivningar. Utdelningar redovisas som intäkt. Utdelningen redovisas i normalfallet när behörigt organ fattat beslut om den och den kan beräknas på ett tillförlitligt sätt. Erhållna och lämnade koncernbidrag redovisas som bokslutsdisposition.

2 Arvode till revisorer

Med redovisningsuppdrag avses granskning av årsredovisningen och bokföringen samt styrelsen och verkställande direktörens förvaltning, övriga arbetsuppgifter som det ankommer på bolagets revisor att utföra samt rådgivning eller annat biträde som föranleds av iakttagelser vid sådan granskning eller genomförande av sådana övriga arbetsuppgifter.

<i>Moderbolaget</i>		<i>Koncernen</i>	
210501	200501	210501	200501
- 211231	- 210430	-211231	-210430

Agero Revision AB

Revisionsuppdrag	81 911	59 000	99 836	81 728
Övriga tjänster	20 000	10 500	22 500	10 500
	101 911	69 500	122 336	92 228

3 Anställda och personalkostnader

	<i>Moderbolaget</i>		<i>Koncernen</i>	
	210501	200501	210501	200501
	-211231	- 210430	-211231	- 210430
Medelantalet anställda				
Kvinnor	2	2	2	2
Män	58,5	61,5	61,5	64,5
	60,5	63,5	63,5	66,5
Löner och andra ersättningar				
Styrelse och verkställande direktör	711 140	916 720	711 140	916 720
Övriga anställda	17 598 724	27 434 623	18 515 440	28 644 815
	18 309 864	28 351 343	19 226 580	29 561 535
Löner och andra ersättningar samt sociala kostnader och personalkostnader	210501	200501	210501	200501
	- 211231	- 210430	-211231	-210430
Löner och andra ersättningar	18 309 864	28 351 343	19 226 580	29 561 535
Sociala kostnader och pensionskostnader	6 588 569	10 741 645	7 018 359	11 218 696
(Varav pensionskostnader)	888 558	1 733 144	1 040 649	1 790 763
Totala löner, ersättningar, Pensionskostnader och sociala kostnader	24 898 433	39 092 988	26 244 939	40 780 231

4 Leasingavtal - leasetagare

	<i>Moderbolaget</i>		<i>Koncernen</i>	
	210501	200501	210501	200501
	- 211231	- 210430	-211231	- 210430
Operationell leasing				
Kostnadsförda leasingavgifter avseende operationella leasingavtal	-	-	132 504	163 704
<i>Framtida minimileaseavgifter avseende ej uppsägningsbara operationella leasingavtal:</i>				
Ska betalas inom 1 år	-	-	132 504	132 504
Ska betalas inom 2-5 år	-	-	132 504	265 008
Ska betalas senare än 5 år	-	-	0	0

Leasingavtalen avser i huvudsak hyrda maskiner

Finansiell leasing

Tillgångar från finansiella leasingavtal ingår i balansräkningen enligt nedan:

Inventarier, verktyg och installationer	-	-	2 667 924	2 054 024
---	---	---	-----------	-----------

Leasingavtalen avser i huvudsak tjänste- och servicebilar samt div tekniska inventarier

5 Inköp och försäljning mellan koncernföretag

	<i>Moderbolaget</i>		<i>Koncernen</i>	
	210501	200501	210501	200501
	-211231	-210430	- 211231	-210430
Andel av årets totala inköp som skett från andra företag i koncernen	24,9%	43,67%	-	-
Andel av årets totala försäljning som skett till andra företag i koncernen	0,5%	0,14%	-	-

6 Bokslutsdispositioner

	<i>Moderbolaget</i>		<i>Koncernen</i>	
	210501	200501	210501	200501
	-211231	-210430	- 211231	-210430
Avsättning till periodiseringsfond	-785 000	-1 400 000	-	-
Återföring från periodiseringsfond	0	0	-	-
Förändring av överavskrivningar	0	117 000	-	-
Summa	-785 000	-1 283 000	-	-

7 Skatt på årets resultat

	<i>Moderbolaget</i>		<i>Koncernen</i>	
	210501	200501	210501	200501
	-211231	-210430	-211231	-210430
Aktuell skatt	502 267	906 330	576 208	937 503
Förändring av uppskjuten skatt avseende temporära skillnader	0	0	200 026	284 192
Summa redovisad skatt	502 267	906 330	776 234	1 221 695

8 Inventarier, verktyg och installationer

	<i>Moderbolaget</i>		<i>Koncernen</i>	
	211231	210430	211231	210430
Ingående anskaffningsvärde	3 472 006	5 689 903	7 304 237	5 689 903
Inköp	651 270	137 139	2 275 356	3 969 370
Försäljningar/utrangeringar	0	-2 355 036	-893 965	-2 355 036
Utgående anskaffningsvärde	4 123 276	3 472 006	8 685 628	7 304 237
Ingående avskrivningar	-2 856 217	-4 252 564	-4 879 019	-4 252 564
Försäljningar/utrangeringar	0	1 627 098	469 166	1 627 098
Årets avskrivningar	-208 691	-230 751	-881 705	-1 249 004
Omklassificering	0	0	1 004 549	-1 004 549
Utgående avskrivningar	-3 064 908	-2 856 217	-4 287 009	-4 879 019
Utgående redovisat värde	1 058 368	615 789	4 398 619	2 425 218

9 Andelar i koncernföretag

	<i>Moderbolaget</i>		<i>Koncernen</i>	
	211231	210430	211231	210430
Ingående anskaffningsvärden	25 000	25 000	-	-
Inköp	0	0	-	-
Utgående anskaffningsvärden	25 000	25 000	-	-
Utgående redovisat värde	25 000	25 000	-	-

Innehavet avser 100 % av aktierna i Haga Rent AB, 559238-1312, med säte i Norrköping.

10 Fordringar hos koncernföretag

	<i>Moderbolaget</i>		<i>Koncernen</i>	
	211231	210430	211231	210430
Ingående anskaffningsvärden	1 000 000	1 000 000	-	-
Amortering under året	- 6 352	0	-	-
Utgående anskaffningsvärde	993 648	1 000 000	-	-
Utgående redovisat värde	993 648	1 000 000	-	-

11 Ägarintressen i övriga företag

	<i>Moderbolaget</i>		<i>Koncernen</i>	
	211231	210430	211231	210430
Ingående anskaffningsvärde	332 000	332 000	332 000	332 000
Inköp	200	0	200	0
Utgående anskaffningsvärde	332 200	332 000	332 200	332 000
Utgående redovisat värde	332 200	332 000	332 200	332 000

12 Upparbetad men ej fakturerad intäkt

	<i>Moderbolaget</i>		<i>Koncernen</i>	
	211231	210430	211231	210430
Upparbetade intäkter	33 285 712	28 516 466	33 285 712	28 641 768
Fakturerat belopp	-28 890 463	-26 055 890	-28 890 463	-26 055 890
	4 395 249	2 460 576	4 395 249	2 585 878

13 Förutbetalda kostnader och upplupna intäkter

	<i>Moderbolaget</i>		<i>Koncernen</i>	
	211231	210430	211231	210430
Förutbetalda hyreskostnader	135 899	116 142	135 899	116 142
Förutbetalda leasingavgifter, kortfristig del	813 887	487 647	813 887	487 647
Övriga förutbetalda kostnader och upplupna intäkter	488 834	259 018	554 869	511 383
Summa	1 438 620	862 807	1 504 655	1 115 172

14 Checkräkningskredit

	<i>Moderbolaget</i>		<i>Koncernen</i>	
	211231	210430	200430	210430
Beviljat belopp på checkräkningskredit uppgår till	5 000 000	5 000 000	5 000 000	5 000 000
Utnyttjad kredit uppgår till	0	0	0	0
<u>Ställda säkerheter</u>				
Företagsinteckningar	5 000 000	5 000 000	5 000 000	5 000 000
	5 000 000	5 000 000	5 000 000	5 000 000

15 Antal aktier och kvotvärde

Moderbolag

Namn	Antal aktier	Kvotvärde
A-aktier	1 000	100

16 Obeskattade reserver

	<i>Moderbolaget</i>		<i>Koncernen</i>	
	211231	210430	211231	210430
Akkumulerade överavskrivningar	243 000	243 000	-	-
Periodiseringsfond 2018	1 080 000	1 080 000	-	-
Periodiseringsfond 2021	1 400 000	1 400 000	-	-
Periodiseringsfond 2022	785 000	0	-	-
	3 508 000	2 723 000	-	-

17 Övriga avsättningar

	<i>Moderbolaget</i>		<i>Koncernen</i>	
	211231	210430	211231	210430
Avsättning för återställande av mark med nyttjanderätt	200 000	150 000	200 000	150 000
Avsättning uppskjuten skatteskuld	0	0	796 914	598 832
	200 000	150 000	996 914	748 832

18 Långfristiga skulder

	<i>Moderbolaget</i>		<i>Koncernen</i>	
	211231	210430	211231	210430
Förfaller mellan 1 och 5 år efter balansdagen				
Skulder avseende finansiella leasingavtal	-	-	2 712 696	1 049 475

19 Fakturerad men ej upparbetad intäkt

	<i>Moderbolaget</i>		<i>Koncernen</i>	
	211231	210430	211231	210430
Fakturerat belopp	10 108 232	28 485 901	10 108 232	28 485 901
Upparbetad intäkt	-10 647 452	-26 055 889	-10 647 452	-26 055 889
	539 220	2 430 012	539 220	2 430 012

20 Upplupna kostnader och förutbetalda intäkter

	<i>Moderbolaget</i>		<i>Koncernen</i>	
	211231	210430	211231	210430
Personalrelaterade kostnader	8 351 897	9 663 937	6 778 125	9 908 493
Övriga poster	369 224	217 435	2 374 695	361 479
	8 721 121	9 881 372	9 152 820	10 269 972

21 Disposition av vinst

Förslag till resultatdisposition 211231

Styrelsen föreslår att till förfogande stående medel

Balanserat resultat 5 925 020

Årets resultat 1 769 521

Totalt 7 694 541

Disponeras för


Överföring till balanserat resultat 7 694 541

Totalt 7 694 541

UNDERSKRIFTER

Norrköping 2022-06-30

2022080121386



Thomas Bley
Ordförande



Elisabeth Melin



John Torsell
Verkställande direktör

Revisorspåteckning

Min revisionsberättelse har lämnats 2022-06-30



Peter Hasselgren
Godkänd revisor

Revisionsberättelse

Till bolagsstämman i Haga R.O.T Service i Norrköping AB

Org.nr 556536-7959

Rapport om årsredovisningen och koncernredovisningen

Uttalanden

Jag har utfört en revision av årsredovisningen och koncernredovisningen för Haga R.O.T Service i Norrköping AB för räkenskapsåret 2021-05-01 - 2021-12-31.

Enligt min uppfattning har årsredovisningen och koncernredovisningen upprättats i enlighet med årsredovisningslagen och ger en i alla väsentliga avseenden rättvisande bild av moderbolagets och koncernens finansiella ställning per den 2021-12-31 och av dessas finansiella resultat och kassaflöde för året enligt årsredovisningslagen. Förvaltningsberättelsen är förenlig med årsredovisningens och koncernredovisningens övriga delar.

Jag tillstyrker därför att bolagsstämman fastställer resultaträkningen och balansräkningen för moderbolaget och koncernen.

Grund för uttalanden

Jag har utfört revisionen enligt International Standards on Auditing (ISA) och god revisionssed i Sverige. Mitt ansvar enligt dessa standarder beskrivs närmare i avsnittet *Revisorns ansvar*. Jag är oberoende i förhållande till moderbolaget och koncernen enligt god revisorssed i Sverige och har i övrigt fullgjort mitt yrkesetiska ansvar enligt dessa krav.

Jag anser att de revisionsbevis jag har inhämtat är tillräckliga och ändamålsenliga som grund för mina uttalanden.

Styrelsens och verkställande direktörens ansvar

Det är styrelsen och verkställande direktören som har ansvaret för att årsredovisningen och koncernredovisningen upprättas och att de ger en rättvisande bild enligt årsredovisningslagen. Styrelsen och verkställande direktören ansvarar även för den interna kontroll som de bedömer är nödvändig för att upprätta en årsredovisning och koncernredovisning som inte innehåller några väsentliga felaktigheter, vare sig dessa beror på oegentligheter eller misstag.

Vid upprättandet av årsredovisningen och koncernredovisningen ansvarar styrelsen och verkställande direktören för bedömningen av bolagets och koncernens förmåga att fortsätta verksamheten. De upplyser, när så är tillämpligt, om förhållanden som kan påverka förmågan att fortsätta verksamheten och att använda antagandet om fortsatt drift. Antagandet om fortsatt drift tillämpas dock inte om styrelsen och verkställande direktören avser att likvidera bolaget, upphöra med verksamheten eller inte har något realistiskt alternativ till att göra något av detta.

Revisorns ansvar

Mina mål är att uppnå en rimlig grad av säkerhet om huruvida årsredovisningen och koncernredovisningen som helhet inte innehåller några väsentliga felaktigheter, vare sig dessa beror på oegentligheter eller misstag, och att lämna en revisionsberättelse som innehåller mina uttalanden. Rimlig säkerhet är en hög grad av säkerhet, men är ingen garanti för att en revision som utförs enligt ISA och god revisionssed i Sverige alltid kommer att upptäcka en väsentlig felaktighet om en sådan finns. Felaktigheter kan uppstå på grund av oegentligheter eller misstag och anses vara väsentliga om de enskilt eller tillsammans rimligen kan förväntas påverka de ekonomiska beslut som användare fattar med grund i årsredovisningen och koncernredovisningen.

En ytterligare beskrivning av mitt ansvar för revisionen av årsredovisningen finns på Revisorsinspektionens webbplats:

www.revisorsinspektionen.se/revisornsansvar. Denna beskrivning är en del av revisionsberättelsen.

Rapport om andra krav enligt lagar och andra författningar

Uttalanden

Utöver min revision av årsredovisningen och koncernredovisningen har jag även utfört en revision av styrelsens och verkställande direktörens förvaltning för Haga R.O.T Service i Norrköping AB för räkenskapsåret 2021-05-01 - 2021-12-31 samt av förslaget till dispositioner beträffande bolagets vinst eller förlust.

Jag tillstyrker att bolagsstämman disponerar vinsten enligt förslaget i förvaltningsberättelsen och beviljar styrelsens ledamöter och verkställande direktören ansvarsfrihet för räkenskapsåret.

Grund för uttalanden

Jag har utfört revisionen enligt god revisions sed i Sverige. Mitt ansvar enligt denna beskrivs närmare i avsnittet *Revisorns ansvar*. Jag är oberoende i förhållande till moderbolaget och koncernen enligt god revisors sed i Sverige och har i övrigt fullgjort mitt yrkesetiska ansvar enligt dessa krav.

Jag anser att de revisionsbevis jag har inhämtat är tillräckliga och ändamålsenliga som grund för mina uttalanden.

Styrelsens och verkställande direktörens ansvar

Det är styrelsen som har ansvaret för förslaget till dispositioner beträffande bolagets vinst eller förlust. Vid förslag till utdelning innefattar detta bland annat en bedömning av om utdelningen är försvarlig med hänsyn till de krav som bolagets och koncernens verksamhetsart, omfattning och risker ställer på storleken av moderbolagets och koncernens egna kapital, konsolideringsbehov, likviditet och ställning i övrigt.

Styrelsen ansvarar för bolagets organisation och förvaltningen av bolagets angelägenheter. Detta innefattar bland annat att fortlöpande bedöma bolagets och koncernens ekonomiska situation och att tillse att bolagets organisation är utformad så att bokföringen, medelsförvaltningen och bolagets ekonomiska angelägenheter i övrigt kontrolleras på ett betryggande sätt. Verkställande direktören ska sköta den löpande förvaltningen enligt styrelsens riktlinjer och anvisningar och bland annat vidta de åtgärder som är nödvändiga för att bolagets bokföring ska fullgöras i överensstämmelse med lag och för att medelsförvaltningen ska skötas på ett betryggande sätt.

Revisorns ansvar

Mitt mål beträffande revisionen av förvaltningen, och därmed mitt uttalande om ansvarsfrihet, är att inhämta revisionsbevis för att med en rimlig grad av säkerhet kunna bedöma om någon styrelseledamot eller verkställande direktören i något väsentligt avseende:

- företagit någon åtgärd eller gjort sig skyldig till någon försummelse som kan föranleda ersättningsskyldighet mot bolaget, eller
- på något annat sätt handlat i strid med aktiebolagslagen, årsredovisningslagen eller bolagsordningen.

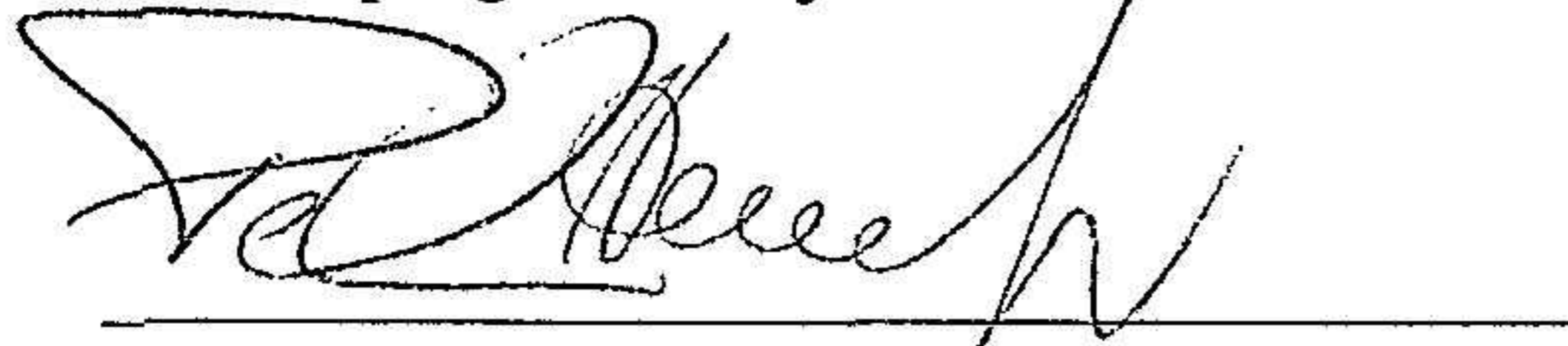
Mitt mål beträffande revisionen av förslaget till dispositioner av bolagets vinst eller förlust, och därmed mitt uttalande om detta, är att med rimlig grad av säkerhet bedöma om förslaget är förenligt med aktiebolagslagen.

Rimlig säkerhet är en hög grad av säkerhet, men ingen garanti för att en revision som utförs enligt god revisionssed i Sverige alltid kommer att upptäcka åtgärder eller försummelser som kan föranleda ersättningsskyldighet mot bolaget, eller att ett förslag till dispositioner av bolagets vinst eller förlust inte är förenligt med aktiebolagslagen.

En ytterligare beskrivning av mitt ansvar för revisionen av förvaltningen finns på Revisorsinspektionens webbplats:

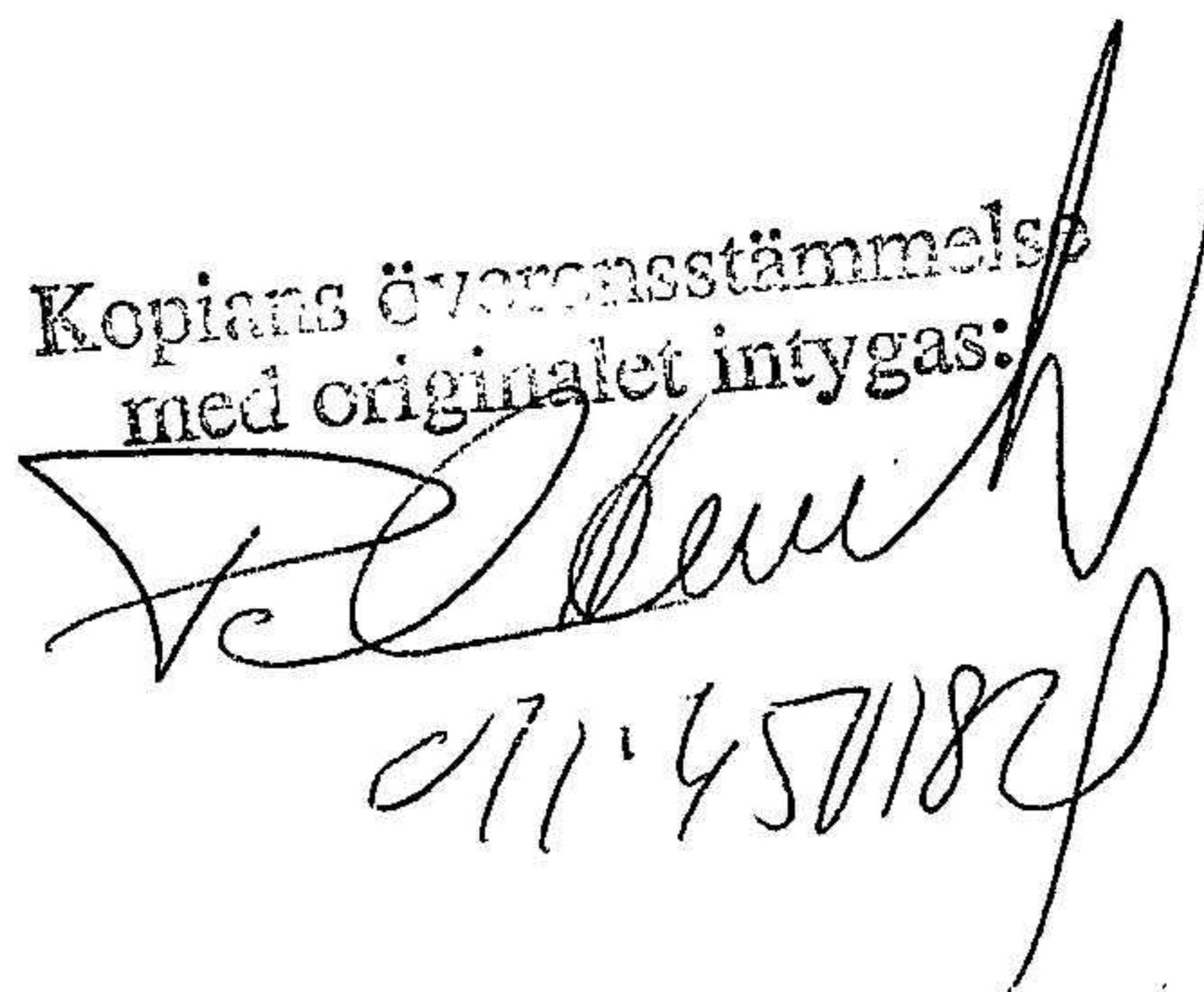
www.revisorsinspektionen.se/revisornsansvar. Denna beskrivning är en del av revisionsberättelsen.

Norrköping den 30 juni 2022



Peter Hasselgren
Godkänd revisor

Kopians överensstämmelse
med originalet intygas:



211-457182