

Årsredovisning

för

Örby Arena AB

556649-0727


Räkenskapsåret

2024

Fastställelseintyg

Undertecknad styrelseledamot intygar härmed, dels att denna kopia av årsredovisningen överensstämmer med originalet, dels att resultat- och balansräkningen fastställts på årsstämma 2025-06-26. Årsstämman beslöt tillika godkänna styrelsens förslag till resultatdisposition.

Örby 2025-06-26



Göran Svernfors

Styrelsen för Örby Arena AB får härmed avge årsredovisning för räkenskapsåret 2024.

Förvaltningsberättelse

Verksamheten

Allmänt om verksamheten

Företagets verksamhet består av att anlägga, driva och förvalta en konstgräsplan.

Byggnationen har finansierats genom bidrag från Marks Kommun och Sparbanksstiftelsen Sjuhärad (tidigare Swedbank Sjuhärads stiftelse) samt banklån.

Syftet med Marks kommuns bidrag är att tillhandahålla en konstgräsplan som skall vara tillgänglig för alla kommunens fotbollslag.

För de kommande åren beräknas hyresintäkter täcka driftskostnaderna.

Företaget ägs till 100 procent av IFK Örby, 868000-0790 (ideell förening)

Flerårsöversikt (tkr)	2024	2023	2022	2021	2020
Nettoomsättning	206	255	196	144	129
Resultat efter finansiella poster	47	108	8	-99	-30
Soliditet (%)	30	22	11	17	94

Resultatdisposition

Styrelsen föreslår att till förfogande står vinstmedel (kronor)

balanserad vinst	121 419
årets resultat	47 451
	168 870
disponeras så att	
i ny räkning överföres	168 870
	168 870

Företagets resultat och ställning i övrigt framgår av efter följande resultat- och balansräkning med tilläggsupplysningar.

Resultaträkning

2024-01-01
- 2024-12-31

2023-01-01
- 2023-12-31

Rörelseintäkter, lagerförändringar m.m.

Nettoomsättning	206 348	254 686
Summa rörelseintäkter, lagerförändringar m.m.	206 348	254 686

Rörelsekostnader

Övriga externa kostnader	-75 462	-59 393
Avskrivningar av materiella anläggningstillgångar	1, 2 -58 637	-58 552
Övriga rörelsekostnader		
Summa rörelsekostnader	-134 099	-117 945

Rörelseresultat	72 249	136 741
------------------------	---------------	----------------

Finansiella poster

Ränteintäkter		
Räntekostnader	-24 799	-29 230
Resultat efter finansiella poster	-24 799	-29 230

Resultat före skatt	47 450	107 511
----------------------------	---------------	----------------

Årets resultat	47 450	107 511
-----------------------	---------------	----------------

Balansräkning	Not	2024-12 31	2023-12 31
TILLGÅNGAR			
Anläggningstillgångar			
<i>Materiella anläggningstillgångar</i>			
Byggnader och mark	1	871 403	929 955
Inventarier, verktyg och installationer	2	0	0
Summa materiella anläggningstillgångar		871 403	929 955
Summa anläggningstillgångar		871 403	929 955
Omsättningstillgångar			
<i>Kortfristiga fordringar</i>			
Kundfordringar		712	27 597
Övriga fordringar		551	114
Förutbetalda kostnader och upplupna intäkter		6 886	6 008
<i>Kassa och bank</i>			
Kassa och bank		29 182	28 982
Summa omsättningstillgångar		37 331	62 701
SUMMA TILLGÅNGAR		908 734	992 656

Balansräkning	Not	2024-12-31	2023-12-31
EGET KAPITAL OCH SKULDER			
Eget kapital	3		
<i>Bundet eget kapital</i>			
Aktiekapital (1 000 aktier)		100 000	100 000
<i>Fritt eget kapital</i>			
Balanserat resultat		121 419	13 908
Årets resultat		47 451	107 511
Summa fritt eget kapital		168 870	121 419
Summa eget kapital		268 870	221 419
Långfristiga skulder			
Skulder till kreditinstitut		278 346	348 342
Summa långfristiga skulder		278 346	348 342
Kortfristiga skulder			
Leverantörsskulder		0	0
Övriga skulder		0	219
Upplypna kostnader och förutbetalda intäkter		361 518	422 676
Summa kortfristiga skulder		361 518	422 895
SUMMA EGET KAPITAL OCH SKULDER		908 734	992 656
STÄLLDA SÄKERHETER OCH ANSVARSFÖRBINDELSER			
Ställda säkerheter		Inga	Inga
Ansvarsförbindelser		Inga	Inga

Tilläggsupplysningar

REDOVISNINGSPRICIPER

Allmänna upplysningar

Årsredovisningen är upprättad i enlighet med årsredovisningslagen och BFNAR 2008:1
Årsredovisning i mindre aktiebolag.

Avskrivning

Tillämpade avskrivningstider:

Byggnader	25 år, dvs med 4% per år
Markanläggningar	20 år, dvs med 5% per år
Inventarier, verktyg och installationer	5 år, dvs med 20% per år

Anläggningstillgångar

Anläggningstillgångar redovisas med avdrag för utbetalda bidrag.

Nyckeltalsdefinitioner

Nettoomsättning

Rörelsens huvudintäkter, fakturerade kostnader, sidointäkter samt intäktskorrigeringar.

Resultat efter finansiella poster

Resultat efter finansiella intäkter och kostnader, men före extraordinära intäkter och kostnader.

Soliditet (%)

Justerat eget kapital (eget kapital och obeskattade reserver med avdrag för uppskjuten skatt) i procent av balansomslutning.

Noter

Not 1 Byggnader och mark

	2024-12-31	2023-12-31
Ingående anskaffningsvärde	10 572 225	10 572 225
Omklassificeringar	-	-
Utgående ackumulerade anskaffningsvärden	10 572 225	10 572 225
Ingående avskrivningar	-276 000	-217 448
Årets avskrivningar	-58 552	-58 552
Utgående ackumulerade avskrivningar	-334 552	-276 000
Ingående nedskrivningar	-9 366 271	-9 366 271
Omklassificeringar	-	-
Utgående ackumulerade nedskrivningar	-9 366 271	-9 366 271
Utgående redovisat värde	871 402	929 954

Not 2 Inventarier, verktyg och installationer

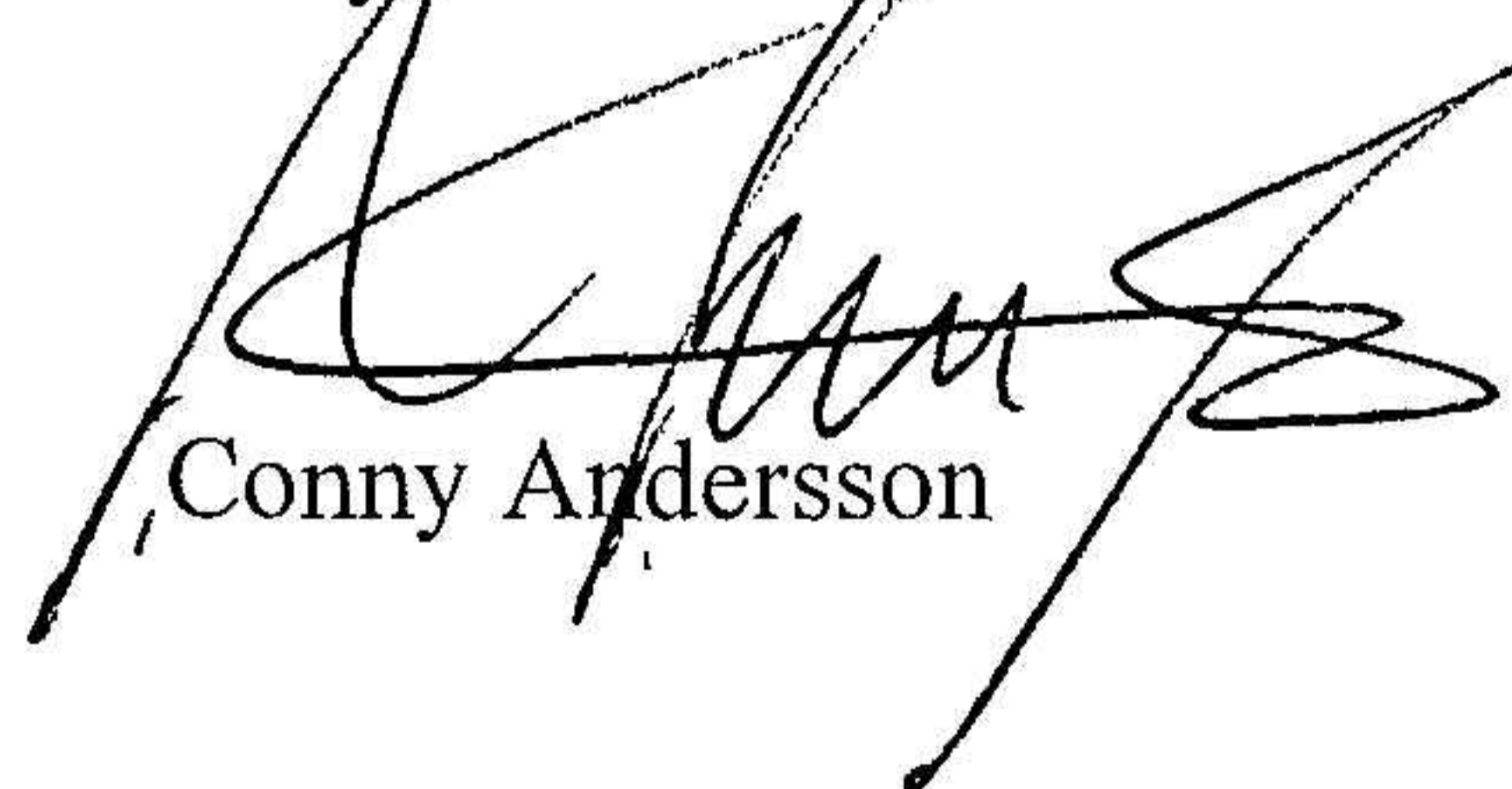
	2024-12-31	2023-12-31
Ingående anskaffningsvärden	300 423	300 423
Årets anskaffningar	0	0
Årets utrangeringar	0	0
Utgående ackumulerade anskaffningsvärden	300 423	300 423
Ingående avskrivningar	-105 894	-105 894
Årets utrangeringar	0	0
Årets av- och nedskrivningar	-194 529	-194 529
Utgående ackumulerade avskrivningar	0	0
Ingående nedskrivningar	-194 529	-194 529
Utgående ackumulerade avskrivningar	-194 529	-194 529
Utgående redovisat värde	0	0


2025071724510

Not 3 Förändring av eget kapital

	Aktie- kapital	Balanserat resultat	Årets resultat
Belopp vid årets ingång	100 000	13 908	107 511
Disp. enl. beslut av årets årsstämma		107 511	- 107 511
Årets resultat			47 451
Belopp vid årets utgång	100 000	121 419	47 451

Örby 2025-06-26.


Conny Andersson


Göran Svernfors