

Årsredovisning för
Cesar Society AB
559443-5587


Räkenskapsåret
2025-01-01 - 2025-12-31

Innehållsförteckning:	Sida
Förvaltningsberättelse	1-2
Resultaträkning	3
Balansräkning	4-5
Noter	6-8
Underskrifter	8

Fastställelseintyg

Undertecknad styrelseledamot i Cesar Society AB intygar härmed dels att denna kopia av årsredovisningen överensstämmer med originalet, dels att resultat- och balansräkningen fastställts på årsstämma 2026-02-17. Stämman beslutade också att godkänna styrelsens förslag till resultatdisposition.

Hovås 2026-02-17



Andreas Åhrman
Verkställande direktör

Förvaltningsberättelse

Styrelsen och verkställande direktören för Cesar Society AB, 559443-5587, med säte i Hovås, får härmed avge årsredovisning för räkenskapsåret 2025-01-01 - 2025-12-31.

Allmänt om verksamheten

Företaget med säte i Hovåsregistrerades 2023 och bedriver handel med kläder och sportutrustning. Försäljningen sker till detaljister, genom återförsäljare och genom egen webhandel

Det är först under 2025 som den första leveransen skett. Fram till dess har det varit utveckling av produkterna.

Utveckling av företagets verksamhet, resultat och ställning

Belopp i kr

	2025-12-31	
Nettoomsättning	3 015 838	-
Rörelsemarginal %	-231,9	
Balansomslutning	9 539 074	
Avkastning på sysselsatt kapital %	-73,9	
Avkastning på eget kapital %	-139,5	
Soliditet %	52,5	
Definitioner: se not		

Det är först under 2025 som första leveransen har skett

Eget kapital

	Aktiekapital, nyemission under reg	Uppskrivnings- fond	Reservfond övr bundna fonder
Bundet eget kapital			
Ingående balans	25 000		
Justerad ingående balans	25 000		
Vid årets utgång	25 000		
Fritt eget kapital	Överkurs- fond	Fond för verkligt värde	Balanserat resultat inkl årets resultat
Ingående balans			-10 105 037
Justerad ingående balans			-10 105 037
Transaktioner med ägare			
Erhållna aktieägartillskott			12 546 400

Summa 12 546 400

Vid årets utgång 2 441 363

Förslag till disposition av företagets vinst eller förlust

Styrelsen föreslår att fritt eget kapital, kronor 2 441 363, disponeras enligt följande:

	<i>Belopp i kr</i>
Balanseras i ny räkning	<u>2 441 363</u>
Summa	2 441 363

Vad beträffar resultat och ställning i övrigt hänvisas till efterföljande resultat- och balansräkning med tillhörande noter

2026031205413

WP M^o

Resultaträkning

Belopp i kr	Not	2025-01-01- 2025-12-31	2023-08-03- 2024-12-31
Nettoomsättning		3 015 838	-2
		<u>3 015 838</u>	<u>-2</u>
Rörelsens kostnader			
Råvaror och förnödenheter		-2 785 101	-108 557
Övriga externa kostnader		-5 127 428	-1 069 240
Personalkostnader	2	-1 895 720	-1 955 971
Av- och nedskrivningar av materiella och immateriella anläggningstillgångar		-201 330	-
		<u>-6 993 741</u>	<u>-3 133 770</u>
Rörelseresultat			
Resultat från finansiella poster			
Ränteintäkter och liknande resultatposter	3	195	6 817
Räntekostnader och liknande resultatposter	4	-550	-768
		<u>-6 994 096</u>	<u>-3 127 721</u>
Resultat efter finansiella poster			
Resultat före skatt		<u>-6 994 096</u>	<u>-3 127 721</u>
Årets resultat		<u>-6 994 096</u>	<u>-3 127 721</u>

2026031205414

WF 

Balansräkning

Belopp i kr	Not	2025-12-31	2024-12-31
TILLGÅNGAR			
Anläggningstillgångar			
<i>Immateriella anläggningstillgångar</i>			
Balanserade utgifter för utvecklingsarbeten och liknande arbeten	5	402 661	-
		<u>402 661</u>	<u>-</u>
<i>Finansiella anläggningstillgångar</i>			
Andra långfristiga fordringar	6	15 000	15 000
		<u>15 000</u>	<u>15 000</u>
Summa anläggningstillgångar		<u>417 661</u>	<u>15 000</u>
Omsättningstillgångar			
<i>Varulager mm</i>			
Varor under tillverkning	7	136 493	136 493
Färdiga varor och handelsvaror		3 875 057	-
Pågående arbeten för annans räkning		1 961 696	2 692 146
		<u>5 973 246</u>	<u>2 828 639</u>
<i>Kortfristiga fordringar</i>			
Kundfordringar		438 950	-
Övriga fordringar		181 566	265 988
Förutbetalda kostnader och upplupna intäkter		101 086	127 035
		<u>721 602</u>	<u>393 023</u>
Kassa och bank		<u>2 426 565</u>	<u>273 214</u>
Summa omsättningstillgångar		<u>9 121 413</u>	<u>3 494 876</u>
SUMMA TILLGÅNGAR		<u>9 539 074</u>	<u>3 509 876</u>

2026031205415

WF WFB
M

Balansräkning

Belopp i kr	Not	2025-12-31	2024-12-31
EGET KAPITAL OCH SKULDER			
Eget kapital			
<i>Bundet eget kapital</i>			
Aktiekapital		25 000	25 000
		<u>25 000</u>	<u>25 000</u>
<i>Fritt eget kapital</i>			
Balanserad vinst eller förlust		11 981 859	6 500 000
Årets resultat		-6 994 096	-3 127 721
		<u>4 987 763</u>	<u>3 372 279</u>
Summa eget kapital		<u>5 012 763</u>	<u>3 397 279</u>
Långfristiga skulder			
Övriga långfristiga skulder	8	4 453 600	-
		<u>4 453 600</u>	<u>-</u>
Kortfristiga skulder			
Leverantörsskulder		-	5 000
Övriga kortfristiga skulder		62 711	107 596
Upplupna kostnader och förutbetalda intäkter		10 000	1
		<u>72 711</u>	<u>112 597</u>
SUMMA EGET KAPITAL OCH SKULDER		<u>9 539 074</u>	<u>3 509 876</u>

2026031205416

VF
VF

Noter

Not 1 Redovisningsprinciper

Belopp i kr om inget annat anges

Allmänna redovisningsprinciper

Årsredovisningen har upprättats i enlighet med årsredovisningslagen och Bokföringsnämndens allmänna råd BFAR 2012:1 Årsredovisning och koncernredovisning (K3).

Värderingsprinciper m m

Tillgångar, avsättningar och skulder har värderats utifrån anskaffningsvärden om inget annat anges nedan.

Varulager

Varulagret är upptaget till det lägsta av anskaffningsvärdet och nettoförsäljningsvärdet. Därvid har inkuransrisk beaktats. Anskaffningsvärdet beräknas enligt först in- först ut- principen [Alt. (eller) vägda genomsnittspriser]. I anskaffningsvärdet ingår förutom utgifter för inköp även utgifter för att bringa varorna till deras aktuella plats och skick.

I egentillverkade halv- och helfabrikat består anskaffningsvärdet av direkta tillverkningskostnader och de indirekta kostnader som utgör mer än en oväsentlig del av den sammanlagda utgiften för tillverkningen [eller uppgår till mer än ett oväsentligt belopp]. Vid värdering har hänsyn tagits till normalt kapacitetsutnyttjande.

Not 2 Anställda och personalkostnader

Medelantalet anställda

	2025-01-01- 2025-12-31	Varav män	2023-08-03- 2024-12-31	Varav män
Sverige	2	1	2	1
Totalt	2	1	2	1

Löner och andra ersättningar samt sociala kostnader, inklusive pensionskostnader

	2025-01-01- 2025-12-31	2023-08-03- 2024-12-31
Löner och andra ersättningar:	1 524 599	1 457 582
Sociala kostnader	343 573	377 210
(varav pensionskostnader) 1)	32 762	

1) Av företagets pensionskostnader avser 0 (f.å. 0) företagets VD och styrelse.

Not 3 Ränteintäkter och liknande resultatposter

	2025-01-01- 2025-12-31	2023-08-03- 2024-12-31
Ränteintäkter, övriga	195	6 817
Summa	195	6 817

WF
N
K

Not 4 Räntekostnader och liknande resultatposter

	2025-01-01- 2025-12-31	2023-08-03- 2024-12-31
Räntekostnader, övriga	-550	-768
Summa	-550	-768

Not 5 Balanserade utgifter för utvecklingsarbeten och liknande arbeten

	2025-12-31	2024-12-31
<i>Akkumulerade anskaffningsvärden</i>		
-Rörelseförvärv	603 990	
Vid årets slut	603 990	
<i>Akkumulerade avskrivningar</i>		
-Årets avskrivning	-201 330	
Vid årets slut	-201 330	
Redovisat värde vid årets slut	402 660	

Not 6 Andra långfristiga fordringar

	2025-12-31	2024-12-31
<i>Akkumulerade anskaffningsvärden:</i>		
-Vid årets början	15 000	15 000
Redovisat värde vid årets slut	15 000	15 000

Not 7 Varulager

	2025-12-31	2024-12-31
Skillnadsbelopp		
Fördelning av skillnadsbelopp:		
Varor under tillverkning	136 493	136 493
Färdiga varor och handelsvaror	3 875 056	
Totalt	4 011 549	136 493

Not 8 Långfristiga skulder

	2025-12-31	2024-12-31
Skulder som förfaller senare än ett år från balansdagen	7 000 000	-

Skulder som förfaller senare än fem år från balansdagen

Ställda säkerheter för övriga skulder

	2025-12-31	2024-12-31
Fastighetsinteckningar	-	-
	-	-

Not 9 Nyckeltalsdefinitioner

Rörelsemarginal:

Rörelseresultat / Nettoomsättning.

Balansomslutning:

Totala tillgångar.

Avkastning på sysselsatt kapital:

(Rörelseresultat + finansiella intäkter) / sysselsatt kapital.

WF
W
0

Finansiella intäkter:

Poster i finansnettot som är hänförliga till tillgångar (som ingår i sysselsatt kapital).

Sysselsatt kapital:

Totala tillgångar - räntefria skulder.

Räntefria skulder:

Skulder som inte är räntebärande. Pensionsskulder ses som räntebärande.

Avkastning på eget kapital:


Resultat efter finansiella poster / Justerat eget kapital.


Soliditet:


(Totalt eget kapital + (100 % - aktuell bolagsskattesats) * obeskattade reserver) / Totala tillgångar.

Underskrifter

Årsredovisningens innehåll bestämdes 2026-02-17
Hovås


2026-02-25
Datum
Andreas Åhrman
Verkställande direktör


2026-02-25
Datum
Victor Lindh
Styrelseordförande


2026-02-25
Datum
Kathrine Friis
Styrelseledamot