

Årsredovisning för
Northmire Digital Creative Group AB

559140-7670

Räkenskapsåret

2023-01-01 - 2023-12-31

| | |
|------------------------|---|
| Förvaltningsberättelse | 1 |
| Resultaträkning | 2 |
| Balansräkning | 3 |
| Noter | 5 |
| Underskrifter | 6 |


Fastställelseintyg

Jag intygar att resultaträkningen och balansräkningen har fastställts på årsstämma 202-03-28. Årsstämman beslöt att godkänna styrelsens förslag till behandling av ansamlad förlust.

Jag intygar att innehållet i dessa elektroniska handlingar överensstämmer med originalen och att originalen undertecknats av samtliga personer som enligt lag ska underteckna dessa.

Jonathan Börnell
Styrelseledamot

2024-03-29



Förvaltningsberättelse

Styrelsen för Northmire Digital Creative Group AB, 559140-7670, avger följande årsredovisning för räkenskapsåret 2023-01-01 - 2023-12-31.

Verksamheten

Allmänt om verksamheten

Företaget bedriver verksamhet inom IT, digital marknadsföring samt utveckling och leasing utav programvara.

Flerårsöversikt

| | 2023 | 2022 | 2021 | Belopp i kr 2020 |
|-----------------------------------|-------|--------|---------|---------------------|
| Nettoomsättning | 8 249 | 40 250 | 109 842 | 611 462 |
| Resultat efter finansiella poster | 369 | 18 705 | 59 993 | 6 400 |
| Soliditet % | 9 | 8,9 | 3,7 | -21 |

Förändringar i eget kapital

| | Aktie- kapital | Balanserat resultat | Årets resultat |
|--------------------------------|-------------------|------------------------|----------------|
| Belopp vid årets ingång | 50 000 | | -19 004 |
| Balanseras i ny räkning | | -19 004 | 19 004 |
| Årets resultat | | | -18 634 |
| Belopp vid årets utgång | 50 000 | -19 004 | -18 634 |

Resultatdisposition

| | Belopp i kr |
|--|----------------|
| <i>Till årsstämman förfogande står följande medel:</i> | |
| Årets resultat | -18 634 |
| Summa | -18 634 |
| <i>Styrelsen föreslår att medlen disponeras enligt följande:</i> | |
| Balanseras i ny räkning | -18 634 |
| Summa | -18 634 |

Resultaträkning

| <i>Belopp i kr</i> | <i>Not</i> | <i>2023-01-01 - 2023-12-31</i> | <i>2022-01-01 - 2022-12-31</i> |
|--|------------|------------------------------------|------------------------------------|
| Rörelseintäkter, lagerförändringar m.m. | | | |
| Nettoomsättning | | 8 249 | 40 250 |
| Summa rörelseintäkter, lagerförändringar m.m. | | 8 249 | 40 250 |
| Rörelsekostnader | | | |
| Råvaror och förnödenheter | | 0 | -994 |
| Övriga externa kostnader | | -7 404 | -14 605 |
| Personalkostnader | | 0 | -1 362 |
| Summa rörelsekostnader | | -7 404 | -16 961 |
| Rörelseresultat | | 845 | 23 289 |
| Finansiella poster | | | |
| Räntekostnader och liknande resultatposter | | -476 | -4 584 |
| Summa finansiella poster | | -476 | -4 584 |
| Resultat efter finansiella poster | | 369 | 18 705 |
| Resultat före skatt | | 369 | 18 705 |
| Årets resultat | | 369 | 18 705 |

2024062838032

Balansräkning

| <i>Belopp i kr</i> | <i>Not</i> | <i>2023-12-31</i> | <i>2022-12-31</i> |
|---|------------|-------------------|-------------------|
| TILLGÅNGAR | | | |
| Anläggningstillgångar | | | |
| Materiella anläggningstillgångar | | | |
| Inventarier, verktyg och installationer | 2 | 50 977 | 50 977 |
| Summa materiella anläggningstillgångar | | <u>50 977</u> | <u>50 977</u> |
| Summa anläggningstillgångar | | <u>50 977</u> | <u>50 977</u> |
| Omsättningstillgångar | | | |
| Kortfristiga fordringar | | | |
| Kundfordringar | | 23 303 | 23 303 |
| Övriga fordringar | | 255 479 | 253 979 |
| Summa kortfristiga fordringar | | <u>278 782</u> | <u>277 282</u> |
| Kassa och bank | | | |
| Kassa och bank | | 20 339 | 20 339 |
| Summa kassa och bank | | <u>20 339</u> | <u>20 339</u> |
| Summa omsättningstillgångar | | <u>299 121</u> | <u>297 621</u> |
| SUMMA TILLGÅNGAR | | <u>350 098</u> | <u>348 598</u> |

Balansräkning

| <i>Belopp i kr</i> | <i>Not</i> | <i>2023-12-31</i> | <i>2022-12-31</i> |
|--|------------|-------------------|-------------------|
| EGET KAPITAL OCH SKULDER | | | |
| Eget kapital | | | |
| Bundet eget kapital | | | |
| Aktiekapital | | 50 000 | 50 000 |
| Summa bundet eget kapital | | 50 000 | 50 000 |
| Fritt eget kapital | | | |
| Årets resultat | | -18 634 | -19 004 |
| Summa fritt eget kapital | | -18 634 | -19 004 |
| Summa eget kapital | | 31 366 | 30 996 |
| Långfristiga skulder | | | |
| Checkräkningskredit | | 18 987 | 24 615 |
| Övriga skulder | | 9 761 | 9 761 |
| Summa långfristiga skulder | | 28 748 | 34 376 |
| Kortfristiga skulder | | | |
| Övriga skulder | | 288 106 | 281 347 |
| Upplupna kostnader och förutbetalda intäkter | | 1 579 | 1 580 |
| Summa kortfristiga skulder | | 289 685 | 282 927 |
| SUMMA EGET KAPITAL OCH SKULDER | | 349 799 | 348 299 |

2024062838033

Noter

Belopp i kr om inget annat anges.

Not 1 Redovisningsprinciper


Redovisningsprinciper


Årsredovisningen är upprättad i enlighet med årsredovisningslagen och Bokföringsnämndens allmänna råd (BFNAR 2016:10) om årsredovisning i mindre företag.


Not 2 Inventarier, verktyg och installationer

| | 2023-12-31 | 2022-12-31 |
|------------------------------------|---------------|---------------|
| Ingående anskaffningsvärden | 53 712 | 53 712 |
| Utgående anskaffningsvärden | 53 712 | 53 712 |
| Ingående avskrivningar | -2 735 | -2 735 |
| Utgående avskrivningar | -2 735 | -2 735 |
| Redovisat värde | 50 977 | 50 977 |

Underskrifter


Jonathan Börnell 29-03-2024
Jonathan Börnell Datum


Jakob Rockmyr 29-03-2024
Jakob Rockmyr Datum


Nils Nordin 29-03-2024
Nils Nordin Datum