

Fastställelseintyg

REDSENSE MEDICAL AB (PUBL)

Org nr. 556646-4862

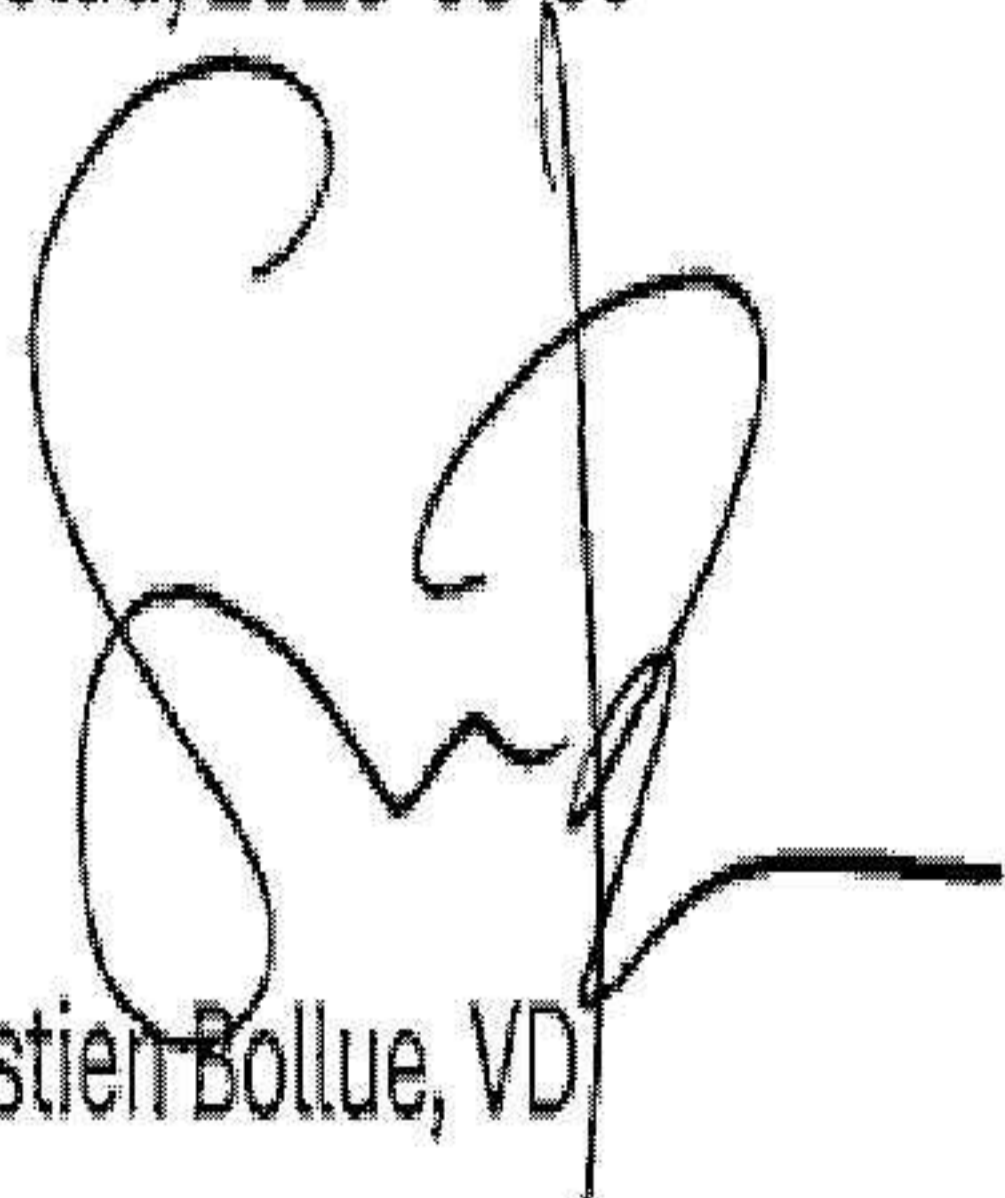
Räkenskapsår 2024-01-01 - 2024-12-31

Jag intygar att resultaträkningen och balansräkningen har fastställts på årsstämma 2025-05-28.

Årsstämman beslutade att godkänna styrelsens förslag till vinstdisposition.

Jag intygar också att innehållet i årsredovisningen och revisionsberättelsen stämmer överens med originalen.

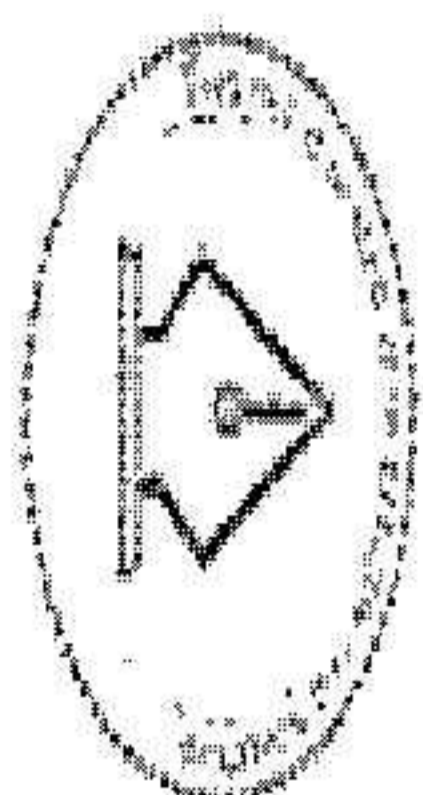
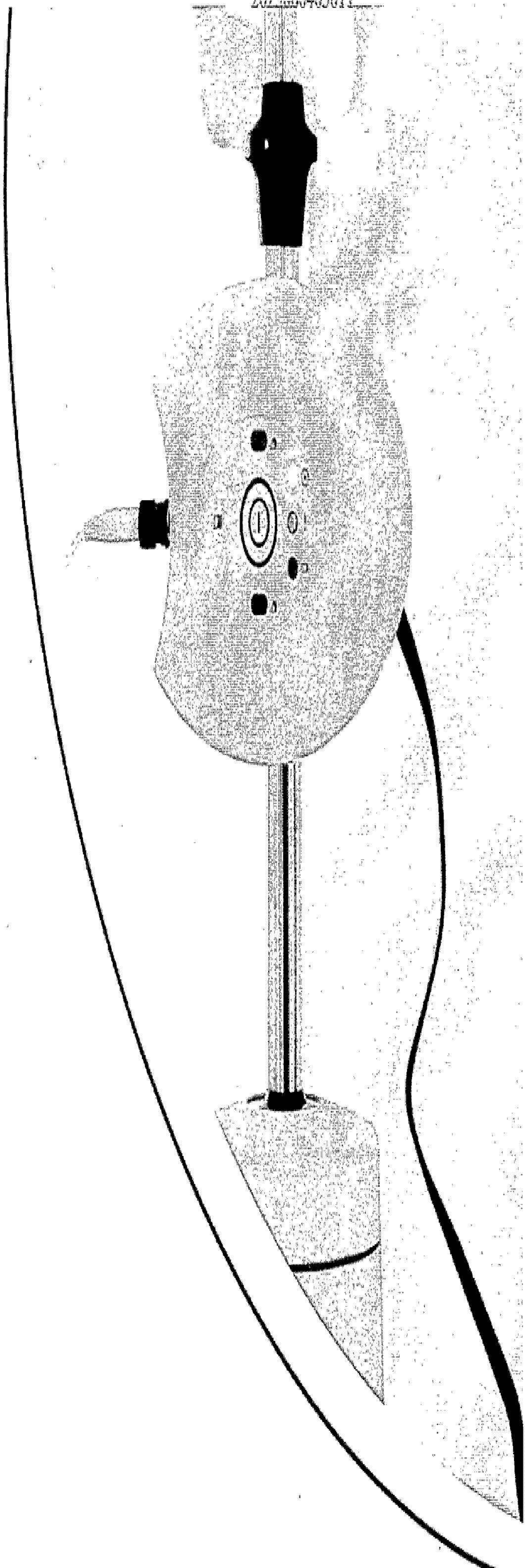
Halmstad, 2025-05-30



Sebastien Bollue, VD



2025060405011



REDSENSE MEDICAL AB (PUBL)
ÅRSREDOVISNING
2024

This file is sealed with a digital signature.
The seal is a guarantee for the authenticity
of the document.

Document ID:
87187AAAFD10F41DB885D9597FC35A812B

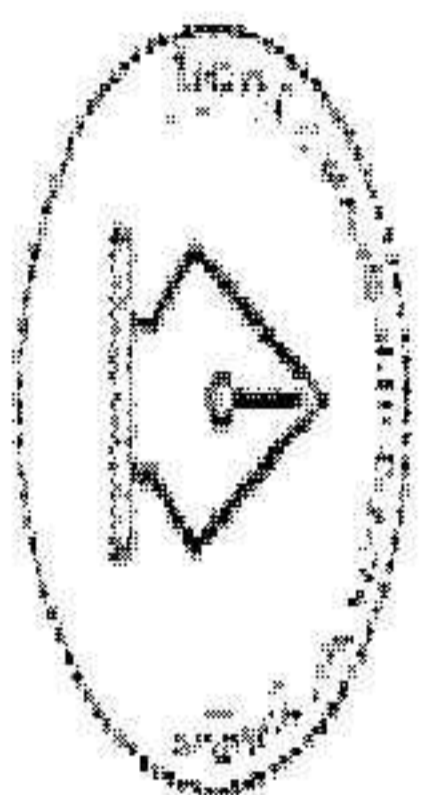
INNEHÅLLSFÖRTECKNING

VERKSAMHETEN

Nyckeltal 2024.....	3
VD har ordet.....	4
Detta är Redsense Medical.....	6
Styrelse och ledning.....	8
Förvaltningsberättelse.....	12
Risker och osäkerhetsfaktorer.....	14

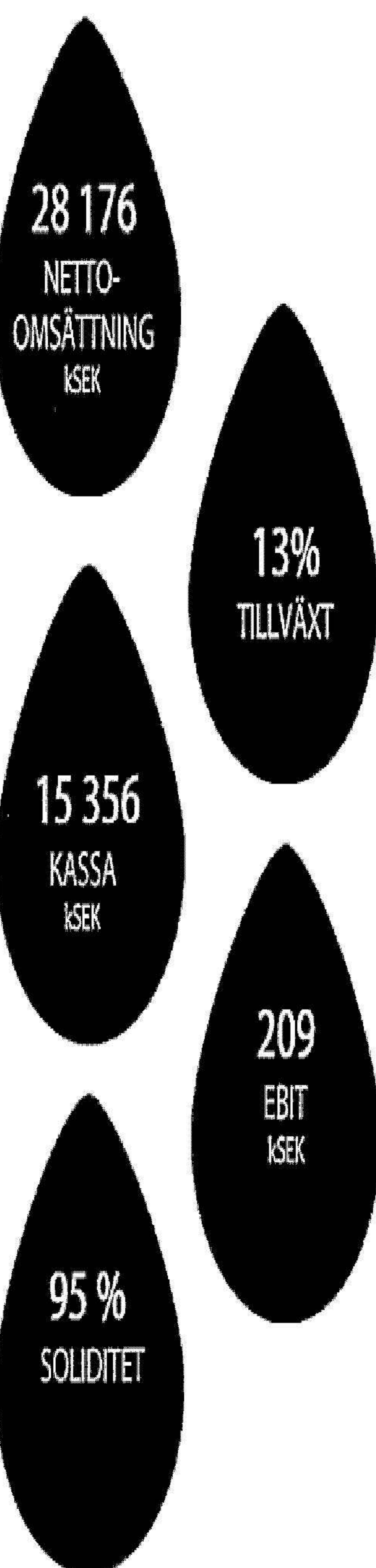
FINANSIELL REDOVISNING

Flerårsöversikt.....	16
Koncernens:	
Resultaträkning.....	18
Balansräkning.....	19
Förändring av eget kapital.....	20
Kassaflödesanalys.....	21
Moderbolagets:	
Resultaträkning.....	22
Balansräkning.....	23
Förändring av eget kapital.....	24
Kassaflödesanalys.....	25
Noter.....	26
Underskrifter.....	31



This file is sealed with a digital signature.
The seal is a guarantee for the authenticity
of the document.


Document ID: 2025060405012



Januari – December 2024

- Nettoomsättningen uppgick till kSEK 28 176 (24 967), en ökning på 13%.
- Rörelseresultatet, EBIT uppgick till kSEK 209 (-5 037).
- Resultat efter skatt uppgick till kSEK 342 (-4 513).
- Resultat per aktie blev SEK 0,02 (-0,32).

“Låt oss fortsätta denna resa från etablerings- till tillväxphas tillsammans.”



This file is sealed with a digital signature.
The seal is a guarantee for the authenticity
of the document.

Document ID:

ETT ÅR AV TILLVÄXT, INNOVATION OCH STRATEGISKA FRAMSTEG

När vi nu avslutar 2024, är jag glad att kunna rapportera om ett transformativt år präglad av stark kommersiell momentum, framsteg inom produktutveckling och stärkta partnerskap som positionerar Redsense Medical för fortsatt tillväxt under 2025. Med rekordförsäljning och det första positiva helårsresultatet någonsin står vi väl rustade för framtida expansion.

Stärkande av vår kärnmarknad i USA

Den amerikanska marknaden för hemodialys i hemmet är fortsatt vår primära marknad, där Redsense innehar en unik position som det enda FDA-godkända larmsystemet för blodläckage vid hemodialys. Segmentet fortsätter att växa tack vare positiva kliniska resultat, bekvämlighet och kostnadseffektivitet, vilket återspeglas i vår försäljning.

Trots variationer i distributörens ordervolymer såg vi en stadig ökning av försäljningen till slutkunder. För att öka förutsägbarheten införde vi en strukturerad kvartalsvis genomgångsprocess med våra amerikanska distributionspartners, vilket ledde till ett jämnare orderflöde och förbättrad försäljningsstabilitet. Denna åtgärd, i kombination med en ökande efterfrågan, resulterade i Redsense Medicals starkaste kvartal någonsin i Q4, med en försäljning på 12,7 miljoner SEK, samt bolagets första positiva helårsresultat.

Framsteg mot kommersialisering av Redsense Clamp

En viktig milstolpe under 2024 var framstegen med Redsense Clamp mot regulatoriskt godkännande och marknads lansering. Användbarhetsstudien i Kanada slutfördes framgångsrikt och den sammanfattande utvärderingsrapporten har skickats in för regulatorisk granskning. Vi ligger fortfarande i fas för initial försäljning med våra distributionspartners i Storbritannien och Kanada under våren 2025.

Redsense Clamp, som hjälper att stoppa blodflödet vid vennälsdislokation, innebär en betydande förbättring av patientsäkerheten. I kombination med Redsense Alarm erbjuder den en kraftfull lösning för hemodialys i hemmet, vilket gör behandlingen säkrare och mer tillgänglig. Produktlanseringen öppnar upp nya marknadsmöjligheter utanför USA, inklusive Kanada, och utvalda europeiska länder.

Framsteg för att få ersättningar i USA

Att säkerställa bred tillgång till våra produkter är av högsta prioritet. Under 2024 har vi aktivt arbetat för godkännande av Home Dialysis Risk Prevention Act, vilket, om den antas, kan leda till ersättning från Medicare för övervakningsenheter av vennälsdislokation (VND). Eftersom den lagstiftande processen har gått långsammare än förväntat, ser vi även över alternativa lösningar, inklusive samarbeten med lokala intressenter och andra tekniska lösningar inom Healthcare Common Procedure Coding System (HCPCS-kodning). Vår HCPCS-ansökan är för närvarande under granskning och ett preliminärt resultat förväntas under april/maj 2025.

Stora investeringar och organisatorisk förstärkning

En avgörande händelse under 2024 var den ökade investeringen från ShapeQ, en av våra nyckelägare, som ökade sitt ägande från 6,5 % till 26,13 %. Detta betydande engagemang understryker förtroendet för vår strategiska inriktning och ger starkt stöd för våra tillväxtinitiativ.


Internt har vi fokuserat på operativa förbättringar för att bygga en plattform för lönsam tillväxt. Dessa insatser kommer att vara viktiga för att skala upp vår verksamhet och leverera på våra ambitiösa mål för 2025.

Framtidsutsikter för 2025


Med en stark grund på plats går vi in i 2025 med stor tillförsikt. Våra viktigaste prioriteringar för året inkluderar:

- Lansering av Redsense Clamp och ökad adoption i nya och befintliga marknader.
- Fortsatt tillväxt inom segmentet för hemodialys i hemmet i USA.
- Säkra ersättningsystem för att förbättra marknadstillgängligheten.
- Förstärkning av interna processer och utbyggnad av strategiska partnerskap.

Jag vill rikta mitt djupaste tack till våra aktieägare, partners, kunder och hela Redsenseteamet. Ert engagemang och stöd har varit avgörande för att göra 2024 till ett historiskt år för Redsense Medical. Tillsammans ser vi fram emot att rädda ännu fler liv samt ett framgångsrikt 2025.



Sebastien Bollue,
CEO Redsense Medical (publ)

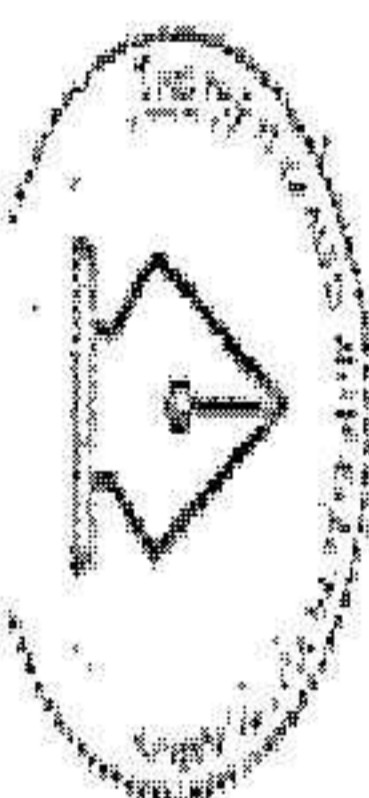


Enligt studier är 2100 patienter påverkade av vennålsutdragnig (VND) varje dag, vilket resulterar i 21 dödsfall varje vecka, tragedier som hade kunna undvikas.

21 patients die due to VND every week *21 patients are seriously injured every day due to VND*

21 | 21 | 2100

2100 needles are dislodged every day



DETTA ÄR REDSENSE MEDICAL

Redsense Medical AB är en innovatör av medicintekniska produkter som grundades 2006. Redsense uppdrag är att förbättra säkerheten och livskvaliteten för dialyspatienter över hela världen. Redsense har sin huvudmarknad i USA, och dessutom distributionspartners i Europa och Kanada. Huvudkontoret ligger i Halmstad, Sverige, och för försäljnings- och marknadsföringsverksamheten i USA har Redsense ett amerikanskt dotterbolag. Företaget har utvecklat Redsense-systemet, en innovation som används för att övervaka och larma vid blodläckage under hemodialysbehandling. Redsense Medical löser ett av de allvarligaste återstående säkerhetsproblemen inom hemodialys - att snabbt upptäcka venålsutdragning och kateterläckage för att minimera blodläckage.

Kroniska sjukdomar en växande global utmaning

Globalt ökar antalet personer med njursjukdomar i slutstadiet kontinuerligt, och det vanligaste behandlingsalternativet är livslång dialys. Antalet patienter som genomgår dialys flera gånger i veckan närmar sig fyra miljoner världen över. Den beräknade tillväxttakten är sex procent per år, driven av en åldrande befolkning och andra faktorer.


Den vanligaste typen av dialys är hemodialys, och nära 3,5 miljoner människor globalt behandlas varje vecka med denna modalitet. Idag utförs de flesta av dessa behandlingar i kliniska miljöer, men hembehandling ökar i popularitet tack vare förbättrade kliniska resultat, lägre kostnad, ökad bekvämlighet och högre livskvalitet för patienten. Detta stöds av både politiska initiativ och av de stora dialysleverantörerna.

Blodläckage under hemodialys är ett kvarvarande säkerhetsproblem

Hemodialys är en väletablerad behandlingsmetod och det uppskattas att mer än 500 miljoner behandlingar utförs årligen. Det finns dock fortfarande risker inblandade och venålsutdragning (Venous Needle Dislodgement, VND) är en potentiellt livshotande komplikation som kan hända vilken dialyspatient som helst, när som helst. VND beräknas orsaka tre dödsfall dagligen i hela världen i samband med hemodialys, som kan undvikas.

Redsense-lösningen räddar liv

För att bekämpa riskfaktorerna i samband med hemodialys utvecklade Redsense Redsense-systemet, en innovation som används för att övervaka hemodialysbehandling och larma vid blodläckage. Systemet består av en patenterad fiberoptisk sensor som är inbäddad i ett engångsplåster designat för antingen en venåls eller central venkateter. Denna sensor är kopplad till en larmerhet som utlöses när sensorn kommer i kontakt med blod så att problemet kan åtgärdas omedelbart och blodflödet stoppas. Redsense-systemet ger patienter, sjuksköterskor och vårdgivare ett extra par ögon. Redsense-systemet är alltid alert, har fullt fokus på venålen och tittar aldrig bort.



This file is sealed with a digital signature.
The seal is a guarantee for the authenticity
of the document.

Väl etablerad bland amerikanska dialysleverantörer

Redan från början har utvecklingen av företags teknologi baserats på kraven och säkerhetskraven från vårdgivare inom dialysektorn. Redsense-systemet är det enda blodläckagesystemet på marknaden som är både CE-märkt och FDA-godkänt. Redsense är stolta över att räkna de fem största dialysleverantörerna och tre bland de fem bästa nefrologi sjukhusen i USA som användare av Redsense-systemet. US department of Veteran Affairs ger också mandat att använda Redsense-systemet för hemodialysbehandlingar.

Redsense-systemet används på både kliniker och hemma, både på dagtid och på natten. Under de senaste åren har mer än en miljon behandlingar utförts med Redsense-system över hela världen.

Innovation för att ytterligare förbättra patientsäkerheten

Redsense har utvecklat Redsense Clamp, ett tillbehör till larmenheten som möjliggör automatiskt stopp av flödet i blodslangen vid en incident, oavsett typ av dialysmaskin. Redsense Clamp är i slutskedet av klinisk validering för att få en CE-märkning innan den lanseras i Kanada, Australien och Europa. När det gäller den amerikanska marknaden pågår aktiviteter för att förbereda en FDA 510(k)-ansökan.

Bidrar till att rädda liv

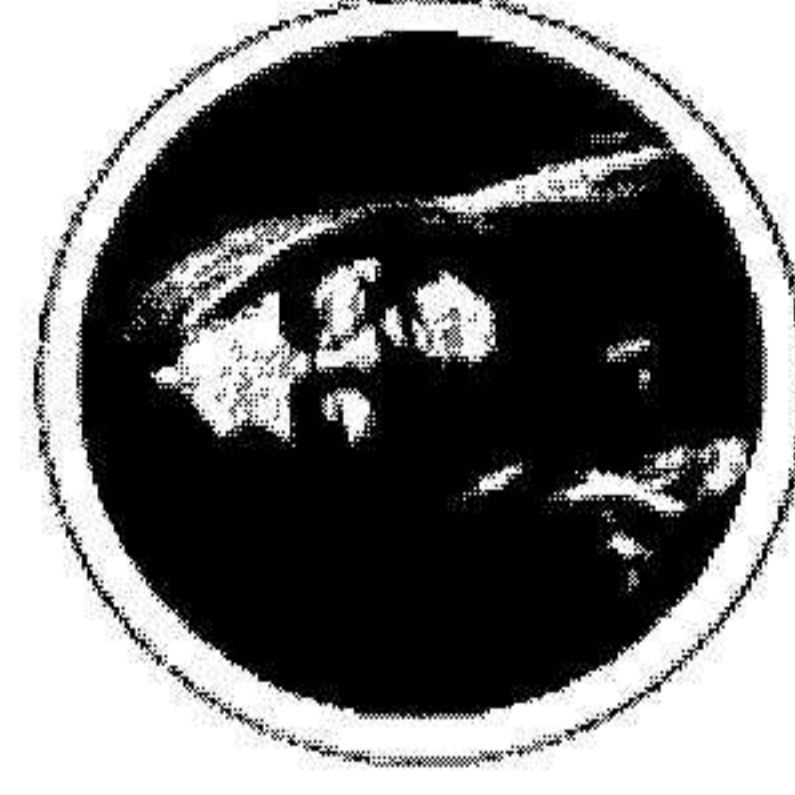
Varje hemodialysbehandling medför risken för VND, och Redsesens mål är att etablera blodläckagelarmet som en standardkomponent i hemodialysvården. Redsense-systemet är den enda produkten som är godkänd av FDA i USA och CE-märkt för att upptäcka incidenter av VND under hemodialys.

Det finns flera fördelar med Redsense-systemet:

- Systemet är designat för att detektera blod specifikt – vilket minskar risken för falsklarm
- Inga elektroniska kretsar nära såret
- Helt plastbaserade sensorplåster för engångsbruk – lätt att återvinna
- Räddar liv och sänker vårdkostnader – avsevärt förbättrad patientsäkerhet med minskad resursförbrukning.



STYRELSE OCH LEDNING



SUSANNE OLAUSSON
Styrelseordförande, sedan
2024, Styrelseledamot, sedan
2013

Professionell bakgrund

Susanne har över 25 års erfarenhet av försäljning inom läkemedelsindustrin, medicinteknikbranschen och life science. Detta inkluderar positioner som VP of Commercial Operations, European Congress Manager, Försäljningschef och Marknadsutvecklingschef och Produkt Specialist.

Utbildning

Kandidat i Marknadsföring från Växjö Universitet.

Andra uppdrag


Ordförande på Odinwell AB (publ), styrelseledamot i LiU invest AB, Red one & Red two AB, Seventh Sense adventures holding AB.

Aktier i Redsense Medical

1 682 899 aktier i Redsense Medical AB indirekt via bolag.

Beroende

Beroende i förhållande till bolaget, dess ledning och de större aktieägarna.



MARTIN ROOS
Styrelseledamot, sedan 2024

Professionell bakgrund

Martin Roos är en INSEAD-certifierad styrelseledamot (IDP) med styrelse- och ledningserfarenhet från telekom, tech och biotech. Martin har tidigare suttit i styrelsens operativa kommitté för WOM i Chile, och var VD för Cable and Wireless Caribbean och Altice i Dominikanska republiken (integrering av Orange med Tricom), förutom ledande befattningar hos Ericsson. Under sin tid på Cable and Wireless satt Martin också i styrelsen för TSTT i Trinidad och Tobago.

Utbildning

Civilekonom från Handelshögskolan i Stockholm. Civilingenjör i kemiteknik från Kungliga Tekniska Högskolan i Stockholm

Andra uppdrag


Ordförande på Seamless Distribution Systems och styrelseledamot i Nexam Chemicals (både noterade på NGM och Nasdaq) samt styrelseledamot för startups som Lignin Industries (bioplast från trä).

Aktier i Redsense Medical

14 500 aktier i Redsense Medical AB.

Oberoende

Oberoende i förhållande till bolaget, dess ledning och de större aktieägarna.



MALIN ÅLMGREN
Styrelseledamot, sedan 2023

Professionell bakgrund

Malin har över 20 års erfarenhet inom forskningsområdet. Hon har arbetat i över två decennier på välrenommerade institutioner som Karolinska Institutet och UCSD, och skaffat sig expertis inom olika områden som genetik/epigenetik, immunologi, neurovetenskap och onkologi. Hennes erfarenhet inkluderar även arbete med kliniska prövningar och samarbeten med industrin. Förutom sin vetenskapliga kompetens har hon även utvecklat en andra karriär inom finans. Hon har arbetat som finansiell rådgivare för M&A-transaktioner inom vårdsektorn.

Utbildning

Master i Biokemi och en PhD i Medicinsk vetenskap.

Andra uppdrag


VD för Schain Research AB och styrelseledamot i Experia Nordic Oy och Combogene AB.

Aktier i Redsense Medical

Inga aktier i Redsense Medical AB.

Oberoende

Oberoende i förhållande till bolaget, dess ledning och de större aktieägarna.



This file is sealed with a digital signature.
The seal is a guarantee for the authenticity
of the document



SEBASTIEN BOLLUE
Verkställande direktör,
sedan 2024

Professionell bakgrund

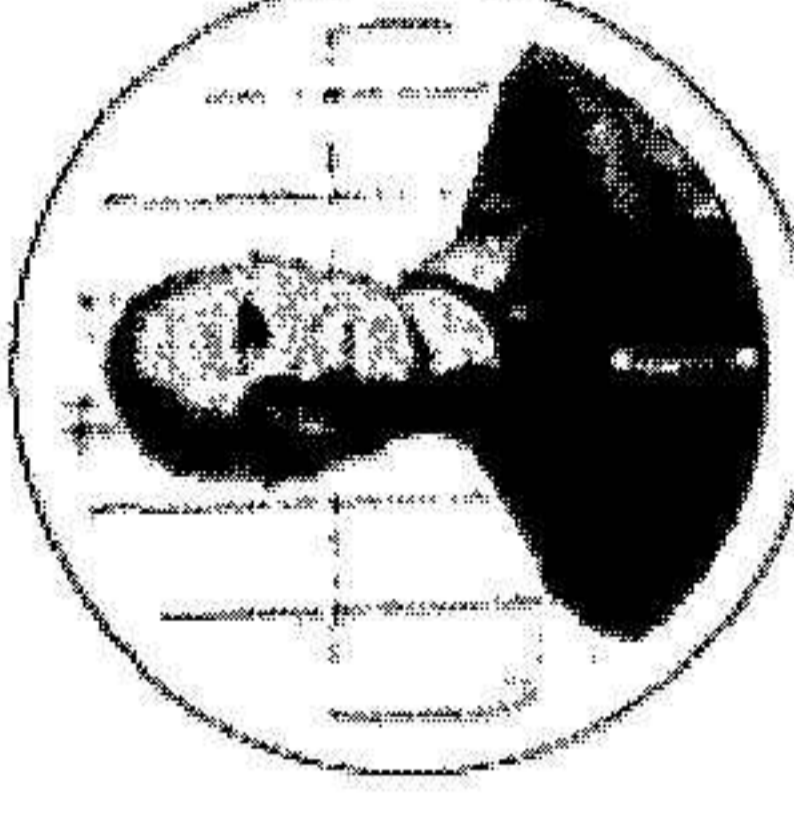
Sebastien kom till företaget 2016, först i rollen som Commercial Operations Manager och senare som Director of Commercial Operations. Han ansvarar för att leda den dagliga kommersiella verksamheten, men koordinerar även distribution, marknadsföring och kliniska utvärderingar.

Utbildning

Master i Internationell Marknadsföring från Halmstad Universitet, Kandidat i Internationell Företagande: Marknadsföring och försäljning från Haaga-Helia Universitet. Certifikationer i Supply Chain Strategi och Management (MIT Sloan School of Management). Klinisk utvärdering och eftermarknadsövervakning (Medqure), Storkunds hanteringsprocess och strategiskt försäljningsperspektiv (Miller Heiman Group)

Andra uppdrag
Inga.

Aktier i Redsense Medical
63 000 aktier.



PETER LARSSON
Styrelseledamot, sedan 2025
Chief Financial Officer,
sedan 2025

Professionell bakgrund

Har innehaft flera ledande befattningar som CFO och VD för en rad företag inom olika branscher och geografiska områden, inklusive börsnoterade bolag på olika marknader. Han har över 30 års erfarenhet som CFO och en dokumenterad framgång i att skala upp företag inom hälso- och sjukvård samt teknik.

Utbildning

Master i företagsekonomi från EU Business School – Paris, Bryssel och Lissabon, samt en kandidatexamen i företagsekonomi från Richmond University i London.
Har även genomgått Executive Management-programmet vid Handelshögskolan i Stockholm.

Andra uppdrag
CFO på Acorai AB, Managing Partner på Evolvefy AB.

Aktier i Redsense Medical
Inget aktieinnehav



ANN-MARIE ERIKSSON
Chief Technical Officer,
sedan 2020

Professionell bakgrund


Ann-Marie började på Redsense Medical i januari 2020 som ny CTO. Hennes senaste tjänst var på Halmstadsavdelningen av Etteplan Sweden AB, där hon framgångsrikt ledde teamet som avdelningschef, områdeschef och teamleader. Hon har gedigen erfarenhet av projektledning och ledning av kvalitetssystem, med särskild kompetens inom medicintekniska produkter.


Utbildning

Master i elektroteknik med specialisering inom signalbehandling och telekommunikation från Chalmers Tekniska Universitet.

Andra uppdrag
Medlem i TK62 sedan 2020.
Medlem i IEC MT20 sedan 2022.

Aktier i Redsense Medical
5000 aktier och 30 000 teckningsoptioner i Redsense Medical AB.





BRENDAN KANE
U.S Director of Sales, sedan
 2016

Professionell bakgrund

Han har mer än 30 års erfarenhet av nyrbranschen, och hans karriär har omfattat olika positioner inom försäljning, försäljningsledning och affärsutveckling, för National Medical Care, Fresenius Medical Care, American Renal Associated, innovativa hälsospecialister och andra.

Utbildning


B.S.Stonehill College North Easton, MA.

Andra uppdrag

Inga.

Aktier i Redsense Medical

50 000 aktier och 30 000 teckningsoptioner i Redsense Medical AB.



JANE HURST
U.S Clinical Director, sedan
 2007

Professionell bakgrund

Jane blev legitimerad sjuksköterska 1980. Hennes kliniska erfarenhet inkluderar nefrologi, hemodialys, brännskador, onkologi och arbete som sjuksköterskeutbildare. 2002 fick hon en specialiserad sjuksköterskecertifiering som juridisk sjuksköterske-konsult som gör det möjligt för henne att konsultera för advokater, försäkringsbolag, företag och olika myndigheter.

Utbildning


Miami Valley Hospital Wright State University School of Nursing.

Andra uppdrag

Fortsätt ge hjälp och insikt i medicinsk-juridiska frågor.

Aktier i Redsense Medical

105 000 aktier i Redsense Medical AB.




This file is sealed with a digital signature.
 The seal is a guarantee for the authenticity



AVGÅENDE STYRELSE OCH LEDNING

EVA WALDE

Styrelseledamot, sedan 2023,
Styrelseordförande 2024 och utträdde ur
styrelsen per den 16 september




Aktier i Redsense Medical
Inga aktier i Redsense Medical AB.

Oberoende

Oberoende i förhållande till bolaget, dess ledning och de större aktieägarna.

LENA OSWALD

Styrelseledamot, sedan 2023 och utträdde ur
styrelsen per den 21 september




Aktier i Redsense Medical
Inga aktier i Redsense Medical AB.

Oberoende

Oberoende i förhållande till bolaget, dess ledning och de större aktieägarna.

PONTUS NOBRÉUS


Verkställande direktör, sedan 2022
Utträdde ur ledning per den 27e maj 2024 och
ersattes av Sebastian Bollue efter styrelsens
rekryteringsprocess den 24e september 2024



Aktier i Redsense Medical
Inga aktier i Redsense Medical AB.

JENNIE KARDELL

Chief Financial Officer, sedan 2023
Utträdde ur ledning per den 10e februari 2025 och
har ersatt av Peter Larsson som inhyrd CFO konsult



Aktier i Redsense Medical
8039 aktier i Redsense Medical AB.



This file is sealed with a digital signature.
The seal is a guarantee for the authenticity.



FÖRVALTNINGSBERÄTTELSE

Styrelsen och verkställande direktören för Redsense Medical AB (publ) avger härmed årsredovisningen och koncernredovisningen för räkenskapsåret 2024.

Årsredovisningen är upprättad i svenska kronor, SEK. Belopp anges i tusentals kronor (KSEK) om inte annat anges.

REVISIONSBERÄTTELSE

Denna årsredovisning har granskats av bolagets revisor.

VÄSENTLIGA HÄNDELSER UNDER RÄKENSKAPSÅRET

- Den 8 januari meddelade Redsense att Eva Walde utsetts till ny styrelseordförande.
- Den 9 januari meddelade Redsense en förändring i valberedningen inför årsstämman 2024.
- Den 6 februari meddelade största ägaren Seventh Sense Adventures Holding AB en fortsättning som långsiktig investerare efter ägarbytet, efter Patrik Byhmers bortgång.
- Den 15 februari meddelade Redsense att American Association of Kidney Patients stödjer lagen om riskförebyggande av hemdialys.
- Den 14 mars informerade Redsense att en Home Dialysis Risk Prevention Act diskuterats i en av representanhusets utfrågningar.
- Den 24 april beslutade styrelsen i Redsense att genomföra en nyemission om 9,8 MSEK.
- Den 22 maj meddelade Redsense att Discover Capital GmbH har sålt alla deras aktier i Redsense Medical AB (publ.)
- Den 23 maj meddelade Redsense att ShapeQ GmbH har köpt 750 000 aktier och passerade gränsen om 10%.

- Den 27 maj meddelade Redsense att tidigare VD Pontus Nobréus har lämnat Redsense och att CFO Jennie Kardell utses till tillfällig VD.
- Den 31 maj beslutade styrelsen i Redsense att genomföra en nyemission om 7,5 MSEK.
- Den 25 juni meddelade Redsense att ShapeQ GmbH efter den första nyemission har passerad gränsen om 20%.
- Den 15 juli meddelade Redsense att ShapeQ GmbH efter den andra nyemission har passerad gränsen om 25%.
- Den 16 september meddelade Redsense att styrelsens ordförande avgår och Susanne Olaison utses till tillfällig ordförande.
- Den 21 september meddelade Redsense att en styrelseledamot, Lena Oswald avgår.
- Den 24 september meddelade Redsense att Sebastien Bollue utses till ny VD.
- Den 16 oktober presenterades den nya valberedningen inför årsstämman 2025.
- Den 24 oktober meddelade Redsense att de inte kommer att förnya sitt avtal med OTC Markets Group, vilket medför att handeln på OTCQX-plattformen i USA upphör.

VÄSENTLIGA HÄNDELSER EFTER RÄKENSKAPSÅRET

- Den 21 januari meddelade Redsense slutförande av Clampens testfas.
- Den 31 januari meddelade Redsense att styrelseledamot Malin Almgren avlidit.
- Den 10 februari meddelade Redsense att teamet har förstärkts med en ny CFO på konsultbasis.
- Den 8 april meddelade styrelsen för Redsense att kalla till extra bolagsstämma.



AKTIEN

Redsense Medicals aktie är noterad på Spotlight Stock Market under aktiekoden REDS. Aktien noterades ursprungligen på Aktietorget (idag känd som Spotlight Stock Market) den 5 juni 2015, den flyttades sedan till Nasdaq First North Stockholm den 2 oktober 2017, innan den åter noterades på Spotlight Stock Market den 3 maj 2019. Bolagets börsvärde per december 31 2024 var 117 mSEK.

Sedan den 29 september 2023 kunde aktien även handlas på OTCQX Market i USA, under aktiekoden RDSN. Den 24 oktober 2024 meddelade Redsense att företaget inte kommer att förnya sin avtal med OTC Markets Group efter dåvarande mandatperiod som löpte ut den 31 december 2024.

Redsense Medicals börsintroduktionskurs 2015 var 5 kronor per aktie. Sista handelsdagen i december 2024 var stängningskursen 7,1 kronor. Därmed är den totala aktieägaravkastningen sedan börsintroduktionen 42 procent. Resultat per aktie har ökat till 0,02 (-0,32).

AKTIEOMSÄTTNING

Totalt omsattes 2,7 miljoner aktier under året till ett värde av 17,5 mSEK.



ÄGANDE

Vid årets slut stod de tio större ägarna för 56 procent av aktiekapitalet och rösterna. Den största aktieägaren, PNO Asset Management GmbH, är en del av samma koncern som ShapeQ, den verkliga huvudmannen är den samma. PNO har ökat sitt ägande genom köp av aktier och nyemission.

DE TIO STÖRSTA ÄGARNA PER 2024-12-31

PNO Assets Management GmbH	26.13%
Seventh Sense Adventures Holding AB	10.15%
Avanza Pension	4.33%
Swedbank Robur Fonder	3.04%
Nordnet Pensionsförsäkring	2.57%
Futur Pension	2.80%
Aktia Assets Management	1.89%
Martin Olausson	1.85%
Andra AP-fonden	1.72%
Gunvald Berger	1.55%
Totalt	56.03%

RISKER OCH OSÄKERHETSFAKTORER

Beroende av kundernas efterfrågan
Kronisk njursjukdom är ett växande problem och idag är cirka 4 miljoner människor globalt beroende av hemodialysbehandlingar varje vecka. Det uppskattas att cirka 500 miljoner hemodialysbehandlingar utförs globalt varje år, varav de flesta utförs på kliniker, men en växande trend är behandling i hemmet. Idag utförs cirka 1-2 % av behandlingarna i hemmiljö. För närvarande har bolaget större delen av sin försäljning i USA inom hem- hemodialyssegmentet och under de senaste åren har bolagets produkt använts i över en miljon behandlingar. Övriga länder där Bolaget har försäljning finns främst i Europa, men även i Kanada. Med tanke på den stora marknaden och Bolagets begränsade geografiska täckning kan det inte sägas att produkten är utbredd och efterfrågad, och det kan inte garanteras att produkten kommer att efterfrågas i framtiden. Politiska beslut och ändrade rekommendationer från myndigheter kan påverka efterfrågan både positivt och negativt. En sjunkande kundefterfrågan på produkten kan ha en negativ inverkan på Bolagets verksamhet, finansiella ställning och rörelseresultat. Då Bolaget utvecklar produkter som är unika och banbrytande finns det alltid en risk att försäljning och kundacceptans tar längre tid då produkterna kommer att ersätta etablerade metoder. Att bolaget har större delen av sin försäljning på en marknad, USA, är en risk

Beroende av distributörer

På de flesta marknader använder Bolaget distributörer som säljer till slutkunder, det vill säga dialyskedjor och kliniker. I USA, företagets största marknad, har företaget två stora, väletablerade distributörer. Utöver dessa två distributörer har företaget egen personal som marknadsför företagets produkter och ger support till kunderna. I Tyskland säljer företaget direkt till kliniker som utför hemodialys. På andra marknader, som Kanada, Storbritannien och andra länder i Europa, används distributörer. Detta innebär att Bolaget är beroende av att etablera och upprätthålla partnerskap med distributörer i olika länder. Det är också avgörande att distributörerna tycker att Bolagets produkter är attraktiva för att de ska ägna tillräckliga resurser åt att marknadsföra dem till dialyskedjor och kliniker. En förändring av gällande distributionsavtal, eller om Bolaget inte kan teckna nya avtal med distributörer, kan få negativa konsekvenser för Bolagets verksamhet, finansiella ställning och rörelseresultat.

Konkurrens

Det finns viss konkurrens på detta område, men inte med något liknande system eller teknik. Den nuvarande konkurrensen är huvudsakligen:

- Mer personal på kliniken.
- Inbyggda ventrycksalarm i dialysmaskiner.
- Externa larm som använder elektrisk ström för att detektera ledande vätska.

Det finns en risk att nya konkurrenter i framtiden kommer att växa fram inom Bolagets marknadsnisch eller genom att företag verksamma inom närliggande områden utvecklar lösningar som konkurrerar med Bolagets produkter. Det finns också en risk att nya aktörer kan ha större resurser än Bolaget att investera i produktutveckling och marknadsföring. Allt ovanstående kan ha en negativ inverkan på Bolagets verksamhet, finansiella ställning och verksamhetsresultat.

Regulatoriska krav och godkännanden

Bolaget är beroende av att Bolagets produkt uppfyller de regulatoriska krav som ställs inom ramen för godkännandeförfaranden på de marknader där Bolaget verkar, främst av FDA (Food and Drug Administration) i USA och CE-märkning. Bolaget innehar nödvändiga tillstånd för försäljning på de marknader där Bolaget för närvarande är verksamt. Det finns dock ingen garanti för att nya nödvändiga tillstånd och certifieringar erhålls vid inträde på helt nya marknader eller vid introduktion av nya lösningar eller produkter i framtiden. Om Bolaget inte följer ovanstående kan det få negativa konsekvenser för Bolagets verksamhet, finansiella ställning och verksamhetsresultat.

Skydd av immateriella rättigheter

Bolaget använder och är beroende av flera egenutvecklade lösningar såsom larmenheter och tillhörande sensorplåster. De flesta av Bolagets immateriella rättigheter är skyddade av patent eller annat upphovsrättsligt skydd. Det kan dock inte uteslutas att konkurrenter kopierar Bolagets teknologi. Att driva rättsliga processer för att försvara de immateriella rättigheterna riskerar att bli både kostsamt och ta bort ledningens fokus från Bolagets verksamhet. Sådana processer kan vara betungande och kostsamma och företaget riskerar att förlora på sådana processer, vilket kan vara förödande för företagets verksamhet, finansiella ställning och operativa resultat.

Produktansvar och skadeståndsanspråk

Faktisk eller upplevd bristande kvalitet på Bolagets produkter kan leda till att skadeståndsanspråk avseende produktansvar riktas mot Bolaget. Risken för detta på Bolagets största marknad, USA, är större än på många andra marknader. Skadeståndsanspråk kan i sin tur leda till en negativ påverkan på Bolagets resultat och finansiella ställning. Ovanstående kan ha en negativ inverkan på Bolagets verksamhet, finansiella ställning och verksamhetsresultat.

Regelverk och politiska beslut

Bolaget har sin huvudsakliga verksamhet i Sverige, men dess produkter säljs främst internationellt. Bolaget är exponerat för risker vid förändringar i lagar, förordningar, skatter och tullar. Bolaget påverkas också av politiska och ekonomiska osäkerheter i de länder där Bolaget är verksamt. Vid ogynnsamma förändringar kan ovanstående ha en negativ inverkan på Bolagets verksamhet, finansiella ställning och rörelseresultat.

Beroende av personal och nyckelpersoner

Det är viktigt att bolaget lyckas attrahera och behålla kvalificerad personal och ledning. Nyckelpersoner förväntas ha en betydande inverkan på företags framtida framgång. Om nyckelpersoner lämnar bolaget eller om bolaget inte kan attrahera kvalificerad personal kan detta få negativa konsekvenser för bolaget, vilket kan påverka bolagets verksamhet, finansiella ställning och rörelseresultat negativt.

Produktion

Kontraktstillverkare och andra produktionspartners används för att producera Bolagets produkter. Bolaget arbetar kontinuerligt med att effektivisera och skala upp produktionskapaciteten genom sina produktionspartners. För närvarande är företaget väl rustat för att skala upp produktionen vid behov. Det finns dock ingen garanti för att Bolaget kommer att kunna skala upp produktionskapaciteten i tillräcklig takt för att kunna leverera produkterna enligt marknadsutvecklingen. Det går inte heller att utesluta möjligheten till drifts- och produktionsstörningar.

Lansering av nya produkter

Eftersom Bolaget utvecklar produkter som är unika och banbrytande finns det alltid en risk att marknadsacceptansen tar längre tid då produkterna kommer att ersätta etablerade metoder.

Teknologisk utveckling

Inom medicinteknik är den tekniska utvecklingen generellt sett snabb och kontinuerlig. Det är avgörande för Bolaget att den tekniska lösning som Bolaget använder för att upptäcka blodläckage accepteras av bland annat kunder, patienter och tillsynsmyndigheter. I framtiden kan andra teknologier komma att introduceras och det är inte säkert att Bolaget har möjlighet och förmåga att vidareutveckla sin produkt för att möta de nya kraven från den tekniska utvecklingen. För att upprätthålla en konkurrenskraftig lösning behöver Bolaget investera i vidareutveckling av produkterna. Det finns en risk att en sådan vidareutveckling blir mer kostsam än planerat. Det finns också en risk att kostnaderna för produktutveckling inte leder till kommersiell framgång. Allt ovanstående kan ha en negativ inverkan på Bolagets verksamhet, finansiella ställning och verksamhetsresultat.

Framtida kapitalbehov

Historiskt sett har företaget behövt kapitaltillskott för att finansiera främst produktutvecklingen av första och andra generationens produkter. Det finns dock ingen garanti för att försäljningen av andra generationens produkter (= nuvarande produkter) kommer att fortskrida som planerat och att ytterligare kapitaltillskott inte kommer att uppstå i framtiden. Det finns ingen garanti för att nytt kapital kan tillföras om behov uppstår eller att det kan ske på villkor som är acceptabla för Bolagets aktieägare. Ovanstående kan ha en negativ inverkan på Bolagets verksamhet, finansiella ställning och verksamhetsresultat.

Valutarisker

Bolaget har för närvarande och förväntas fortsätta att ha försäljning på flera utländska marknader. Om en stor del av framtida intäkter kommer från internationella marknader kommer en stor del av den framtida försäljningen att ske i annan valuta än SEK, vilket medför en valutakursrisk som kan ha en negativ inverkan på Bolagets verksamhet, finansiella ställning, och rörelseresultat. Det bör noteras att fluktuationer i valutor också kan ha en positiv effekt på Bolaget.

Riskhantering

För att minska riskerna kommer Bolaget aktivt att arbeta med diversifiering av marknader och distributionskanaler för att minska beroendet av enskilda regioner eller partners. För att stärka efterfrågan fokuserar Bolaget på patientutbildning och nära samarbete med produktionspartners för att optimera orderflöden och leveransförmåga. Inom regulatoriska och tekniska områden investerar Bolaget i kontinuerlig produktutveckling och uppföljning av regulatoriska krav för att säkerställa efterlevnad och hög produktsäkerhet. För att skydda immateriella rättigheter bevakar Bolaget noga sina patent och IP rättigheter. Slutligen, genom finansiell planering och kostnadskontroll säkerställs likviditetsplanering och dess anpassningsförmåga till oförutsägbara marknadsförändringar.

FLERÅRSÖVERSIKT (KSEK)

Koncernen					
kSEK	2024	2023	2022	2021	2020
Nettoomsättning	28 176	24 967	14 340	9 362	14 442
Resultat efter finansiella poster	342	-4 513	-8 758	-7 972	-9 034
Balansomslutning	41 797	26 505	30 731	43 243	78 704
Soliditet (%)	94,7	87,1	88,3	86,7	89,9
Moderbolaget					
kSEK	2024	2023	2022	2021	2020
Nettoomsättning	21 725	17 179	10 516	7 338	12 737
Resultat efter finansiella poster	-6 122	-11 767	-12 005	-10 450	-8 171
Balansomslutning	65 051	55 183	66 795	80 976	173 144
Soliditet (%)	97,0	94,3	95,5	93,3	67,0

FÖRSLAG TILL VINSTDISPOSITION

Till årsstämmans förfogande står följande belopp i (kSEK):

Balanserat resultat	53 440
Årets resultat	-6 122
	47 318
Styrelsen föreslår disponering enligt följande:	
Balanseras i ny räkning	47 318

Koncernens och moderbolagets resultat och ställning i övrigt framgår av efterföljande resultat- och balansräkningar samt kassaflödesanalyser och noter.

NETTOOMSÄTTNING OCH RESULTAT

Koncernens nettoomsättning för 2024 var 28 176 kSEK (24 967), vilket motsvarar en ökning med 13% jämfört med föregående år. Tillväxten drevs av leveranser av den amerikanska orderstocken samt en ny order från en av de amerikanska distributörerna och försäljning till europeiska distributörer. USA var den största marknaden med 99 procent (98) av nettoomsättningen. Bruttoresultatet för koncernen uppgick till 17 483 kSEK (12 606). Ökningen av bruttomarginalen är en effekt av valutakursvinster.

Övriga externa kostnader uppgick till 9 400 kSEK (8 850). Ökningen beror främst på ökade lönekostnader relaterade till extern VD rekrytering och organisationskonsulttjänster.

Efter styrelsens beslut att inte handla med aktier och obligationer samt en omklassificering av valutakursdifferenser har koncernen ett lägre finansnetto på 133 kSEK (524).

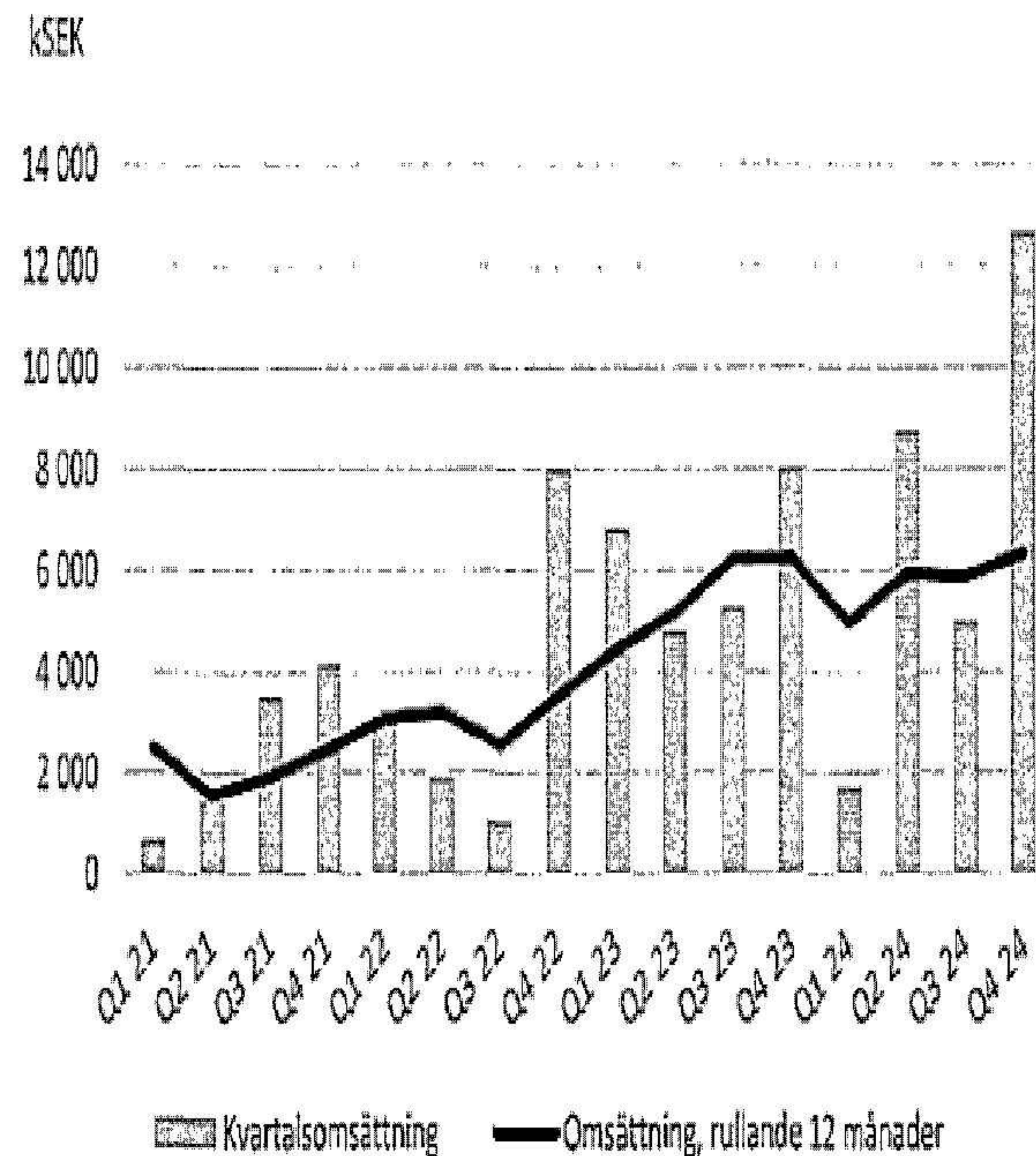
EKONOMISK STÄLLNING

Den 31 december uppgick koncernens likvida medel till 15 356 kSEK (6 966). Kapitalökningen beror på nyemission. Per den 31 december är företagets kreditfacilitet om 1 000 kSEK outnyttjad.

EKONOMISK ÖVERSIKT

kSEK	2024	2023
Nettoomsättning	28 176	24 967
Nettoomsättning, förändring	13%	74%
Bruttovinst	17 483	12 606
Bruttovinstmarginal	62%	50%
Rörelseresultat (EBIT)	209	-5 037
Resultat per aktie	0,02	-0,32
Kassaflöde från den löpande verksamheten	-8 229	-5 052
Solciditet	95%	87%

FÖRDELNING AV NETTOOMSÄTTNING PER KVARTAL



MODERBOLAG

Koncernens moderbolag, Redsense Medical AB (publ), har ett helägt dotterbolag i USA.

KALENDER

Delårsrapport Q1, januari – mars 2025	maj 14, 2025
Årsstämma	maj 14, 2025
Delårsrapport, Q2, januari – juni 2025	aug 20, 2025
Delårsrapport, Q3, januari – september 2025	nov 19, 2025
Delårsrapport, Q4, januari – december 2025	feb 19, 2026

Alla finansiella rapporter publiceras på www.redsensemedical.com

KONCERNENS RESULTATRÄKNING

kSEK	Not	2024-01-01	2023-01-01
		2024-12-31	2023-12-31
Nettoomsättning		28 176	24 967
Aktiverat arbete för egen räkning		594	522
Övriga rörelseintäkter		3 857	39
Rörelsens intäkter		32 628	25 558
Handelsvaror		-10 694	-12 361
Övriga externa kostnader	2,3,4	-9 400	-8 850
Personalkostnader	5	-10 364	-8 693
Avskrivningar/Nedskrivningar av materiella anläggningstillgångar		-66	-62
Övriga rörelsekostnader		-1 894	-629
Rörelsens kostnader		-32 418	-30 595
RÖRELSERESULTAT		210	-5 037
Resultat från kortfristiga placeringar		0	-1 545
Ränteintäkter och liknande resultatposter	6	169	62
Räntekostnader och liknande resultatposter	7	-36	-33
Nedskrivning av kortfristiga placeringar		0	2 040
Resultat från finansiella poster		133	524
RESULTAT EFTER FINANSIELLA POSTER		342	-4 513
RESULTAT FÖRE SKATT		342	-4 513
ÅRETS RESULTAT		342	-4 513

KONCERNENS BALANSRÄKNING

KSEK	Not	2024-12-31	2023-12-31
TILLGÅNGAR			
Anläggningstillgångar			
Immateriella anläggningstillgångar			
Balanserade utgifter för utvecklingsarbeten och liknande arbeten	8	13 499	12 905
Materiella anläggningstillgångar			
Inventarier, verktyg och installationer	9	306	355
Summa anläggningstillgångar		13 805	13 260
Omsättningstillgångar			
Varulager mm.			
Färdiga varor och handelsvaror		4 017	1 268
Förskott till leverantörer		1 970	87
		5 988	1 355
Kortfristiga fordringar			
Kundfordringar		6 099	2 967
Övriga fordringar		200	1 195
Förutbetalda kostnader och upplupna intäkter	10	350	761
		6 649	4 924
Kortfristiga placeringar			
Kassa och bank		15 356	6 966
Summa omsättningstillgångar		15 356	6 966
SUMMA TILLGÅNGAR		41 797	26 505

KSEK	Not	2024-12-31	2023-12-31
EGET KAPITAL OCH SKULDER			
Eget kapital			
Bundet eget kapital			
Aktiekapital		1 644	1 404
Reservfond		598	598
Fond för utvecklingsutgifter		13 559	12 965
Fritt eget kapital			
Balanserat resultat		23 441	21 641
Årets resultat		342	-4 513
Summa eget kapital		39 585	23 095
Skulder			
Kortfristiga skulder			
Leverantörsskulder		520	1 749
Övriga skulder		245	197
Upplupna kostnader och förutbetalda intäkter	11	1 447	1 464
Summa skulder		2 211	3 410
SUMMA EGET KAPITAL OCH SKULDER		41 797	26 505

KONCERNENS FÖRÄNDRING AV EGET KAPITAL

kSEK	Aktiekapital	Tillskjutet kapital	Balanserat resultat	Summa eget kapital
Ingångsbalans januari 1, 2023	1 404	123 631	-97 886	27 149
Årets resultat			-4 513	-4 513
Nyemission				0
Valutakursdifferens och andra justeringar			460	460
Utgångsbalans december 31, 2023	1 404	123 631	-101 940	23 095

kSEK	Aktiekapital	Tillskjutet kapital	Balanserat resultat	Summa eget kapital
Ingångsbalans januari 1, 2024	1 404	123 631	-101 940	23 095
Årets resultat			342	342
Nyemission	240	16 989		17 230
Valutakursdifferens och andra justeringar			-1 082	-1 082
Utgångsbalans december 31, 2024	1 644	140 620	-102 679	39 585



KONCERNENS KASSAFLÖDE

kSEK	Not	2024-01-01	2023-01-01
		2024-12-31	2023-12-31
Den löpande verksamheten			
Resultat efter finansiella poster		342	-4 513
Justeringar för poster som inte ingår i kassaflödet	12	-1 016	-1 518
Kassaflöde från den löpande verksamheten före förändring av rörelsekapital		-673	-6 032
Kassaflöde från förändringar i rörelsekapital			
Ökning (-) Minskning (+) av varulager		-4 632	176
Ökning (-) Minskning (+) av rörelsefordringar		-1 725	977
Ökning (+) Minskning (-) av rörelseskulder		-1 198	-173
Kassaflöde från den löpande verksamheten		-8 229	-5 052
Investeringsverksamheten			
Förvärv av immateriella anläggningstillgångar		-594	-551
Förvärv av materiella anläggningstillgångar		-17	-52
Avyttring av finansiella anläggningstillgångar		0	8 949
Kassaflöde från investeringsverksamheten		-611	8 346
Finansieringsverksamheten			
Nyemission		17 230	0
Kassaflöde från finansieringsverksamheten		17 230	0
Årets kassaflöde		8 390	3 294
Likvida medel			
Likvida medel vid årets början		6 966	3 672
Likvida medel vid årets slut		15 356	6 966



MODERBOLAGETS RESULTATRÄKNING

KSEK	Not	2024-01-01 2024-12-31	2023-01-01 2023-12-31
Nettoomsättning	13	21 725	17 179
Aktiverat arbete för egen räkning		594	551
Övriga rörelseintäkter		3 949	39
Rörelsens intäkter		26 269	17 770
Handelsvaror		-10 694	-12 361
Övriga externa kostnader	2,3,4	-7 119	-5 976
Personalkostnader	5	-8 018	-6 246
Avskrivningar/Nedskrivningar av materiella anläggningstillgångar		-4 852	-4 848
Övriga rörelsekostnader		-1 840	-629
Rörelsens kostnader		-32 524	-30 060
RÖRELSERESULTAT		-6 255	-12 290
Resultat från kortfristiga placeringar		0	-1545
Ränteintäkter och liknande resultatposter	6	169	62
Räntekostnader och liknande resultatposter	7	-36	-33
Nedskrivning av kortfristiga placeringar		0	2 040
Resultat från finansiella poster		133	524
RESULTAT EFTER FINANSIELLA POSTER		-6 122	-11 767
RESULTAT FÖRE SKATT		-6 122	-11 767
ÅRETS RESULTAT		-6 122	-11 767




This file is sealed with a digital signature.
The seal is a guarantee for the authenticity
of the document.
Document ID:
87187AAFD10F41DB85D9597FC35A812B

MODERBOLAGETS BALANSRÄKNING

KSEK	Not	2024-12-31	2023-12-31
TILLGÅNGAR			
Anläggningstillgångar			
Immateriella anläggningstillgångar			
Balanserade utgifter för utvecklingsarbeten och liknande arbeten	8	13 499	12 905
Patent	14	12 108	16 894
Materiella anläggningstillgångar			
Inventarier, verktyg och installationer	9	306	355
Finansiella anläggningstillgångar			
Andelar i koncernföretag	15	7	7
Summa anläggningstillgångar		25 919	30 161
Omsättningstillgångar			
Varulager		4 017	1 268
Förskott till leverantörer		1 970	87
Kundfordringar		6	93
Fordringar hos koncernföretag	16	23 896	20 541
Övriga fordringar		84	438
Förutbetalda kostnader och upplupna intäkter	10	350	684
Kassa och bank	17	8 808	1 911
Summa omsättningstillgångar		39 132	25 022
SUMMA TILLGÅNGAR		65 051	55 183

KSEK	Not	2024-12-31	2023-12-31
EGET KAPITAL OCH SKULDER			
Eget kapital			
Bundet eget kapital			
Aktiekapital		1 644	1 404
Reservfond		598	598
Fond för utvecklingsutgifter		13 559	12 965
Fritt eget kapital			
Balanserat resultat		53 440	48 812
Årets resultat		-6 122	-11 767
Summa eget kapital		63 121	52 013
Skulder			
Kortfristiga skulder			
Leverantörsskulder		443	1 745
Övriga skulder		245	197
Upplupna kostnader och förutbetalda intäkter	11	1 243	1 228
Summa skulder		1 931	3 170
SUMMA EGET KAPITAL OCH SKULDER		65 051	55 183

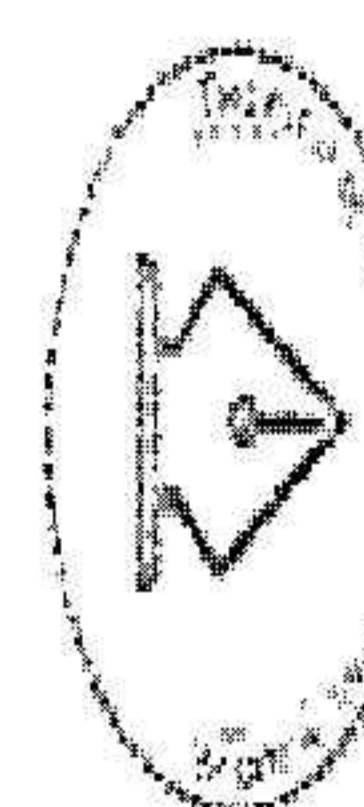


This file is sealed with a digital signature.
The seal is a guarantee for the authenticity
of the document.
Document ID:
87167AAAFD10F410B88D9597FC36A812B

MODERBOLAGETS FÖRÄNDRING AV EGET KAPITAL

KSEK	Aktiekapital	Tillskjutet kapital	Balanserat resultat	Summa eget kapital
Ingångsbalans januari 1, 2023	1 404	13 012	49 364	63 780
Årets resultat			-11 767	-11 767
Nyemission				0
Fond för utvecklingskostnader		552	-552	0
Utgångsbalans december 31, 2023	1 404	13 563	37 046	52 013

KSEK	Aktiekapital	Tillskjutet kapital	Balanserat resultat	Summa eget kapital
Ingångsbalans januari 1, 2024	1 404	13 563	37 046	52 013
Årets resultat			-6 122	-6 122
Nyemission	240	16 989		17 230
Fond för utvecklingskostnader		594	-594	0
Utgångsbalans december 31, 2024	1 644	31 147	30 329	63 121



This file is sealed with a digital signature.
The seal is a guarantee for the authenticity
of the document.
Document ID:
87167A4F-D10F41DB85D9597FC035A812B

MODERBOLAGETS KASSAFLÖDE

kSEK	Not	2024-01-01	2023-01-01
		2024-12-31	2023-12-31
Den löpande verksamheten			
Resultat efter finansiella poster		-6 122	-11 767
Justeringar för poster som inte ingår i kassaflödet	12	4 852	2 808
Kassaflöde från den löpande verksamheten före förändring av rörelsekapital		-1 270	-8 958
Kassaflöde från förändringar i rörelsekapital			
Ökning (-) Minskning (+) av varulager		-4 632	122
Ökning (-) Minskning (+) av rörelsefordringar		-2 580	-10 319
Ökning (+) Minskning (-) av rörelseskulder		-1 239	155
Kassaflöde från den löpande verksamheten		-9 722	-19 000
Investeringsverksamheten			
Förvärv av immateriella anläggningstillgångar		-594	-551
Förvärv av materiella anläggningstillgångar		-17	-52
Avyttring av finansiella anläggningstillgångar		0	21 295
Kassaflöde från investeringsverksamheten		-611	20 692
Finansieringsverksamheten			
Nyemission		17 230	0
Kassaflöde från finansieringsverksamheten		17 230	0
Årets kassaflöde		6 897	1 692
Likvida medel			
Likvida medel vid årets början		1 911	220
Likvida medel vid årets slut		8 808	1 911



This file is sealed with a digital signature.
The seal is a guarantee for the authenticity
of the document.
Document ID:
87167AAAFD10FA1DB885D9597FC35A812B

NOTER

NOT 1 REDOVISNINGS- OCH VÄRDERINGSPRINCIPER

Allmänna upplysningar

Årsredovisningen och koncernredovisningen är upprättad i enlighet med årsredovisningslagen och BFNAR 2012:1, årsredovisning och koncernredovisning (K3). Redovisningsprinciperna är oförändrade jämfört med föregående år.

Intäktsredovisning

Intäkter har redovisats till det verkliga värdet av vad som erhållits eller kommer att erhållas och redovisas i den omfattning det är sannolikt att de ekonomiska fördelarna kommer att tillgodogöras bolaget och intäkterna kan beräknas på ett tillförlitligt sätt.

Koncernredovisning

Koncernredovisningen har upprättats enligt förvärvsmetoden. Detta innebär att tillgångar och skulder i förvärvade dotterbolag redovisas till verkligt värde i enlighet med fastställd förvärvsanalys. Om anskaffningsvärdet för dotterbolagens aktier överstiger det uppskattade verkliga värdet av de förväntade nettotillgångarna enligt förvärvsanalysen, redovisas skillnaden som goodwill.

Transaktioner mellan koncernbolag

Koncerninterna fordringar och skulder, transaktioner mellan koncernföretag och realiserade vinster elimineras i sin helhet. Realiserade förluster elimineras också, såvida inte transaktionen motsvarar ett nedskrivningsbehov.

Omräkning av utländska dotterbolag

Utländska dotterbolags räkenskaper omräknas enligt dagskursmetoden. Samtliga balansposter har omräknats till valutakursen på balansdagen. Samtliga poster i resultaträkningen har omräknats till genomsnittskursen under varje månad. Eventuella omräkningsdifferenser som uppstår redovisas direkt mot eget kapital.

Tillgångar

Immateriella tillgångar

Bolaget redovisar internt upparbetade immateriella tillgångar enligt aktiveringsmodellen. Det innebär att alla utgifter som hänför sig till framtagandet av en internt upparbetad immateriell tillgång aktiveras och skrivs av över tillgångens beräknade nyttjandeperiod, förutsatt att kriterierna i BFNAR 2012:1 är uppfyllda.

Anläggningstillgångar

Immateriella och materiella anläggningstillgångar redovisas till anskaffningsvärde med avdrag för ackumulerade avskrivningar enligt plan och eventuella nedskrivningar.

Avskrivningen är linjär över tillgångens förväntade nyttjandeperiod, med hänsyn till väsentligt restvärden. Följande avskrivningssatser tillämpas:

Immateriella anläggningstillgångar

Balanserade utgifter för utvecklingsarbeten	5 år
Patent	5-13 år

Materiella anläggningstillgångar

Avskrivningar kostnadsförs i resultaträkningen.	
Inventarier, verktyg och installationer	5 år

Finansiella instrument

Finansiella instrument värderas utifrån anskaffningsvärde. Instrumentet redovisas i balansräkningen när företaget blir part i instrumentets avtalsmässiga villkor. En finansiell tillgång tas bort från balansräkningen när den avtalsenliga rätten till kassaflödet från tillgången har löpt ut eller överförs och företaget har överfört väsentligen alla risker och förmåner som är förknippade med äganderätten. En finansiell skuld tas bort från balansräkningen när den avtalsenliga förpliktelsen fullgörs eller på annat sätt har upphört att existera.

Kundfordringar/Kortfristiga fordringar

Kundfordringar och kortfristiga fordringar redovisas som omsättningstillgångar till det belopp som förväntas betalas med avdrag för individuellt bedömda osäkra fordringar.

Varulager

Varulagret värderas till det lägre anskaffningsvärdet och nettoförsäljningsvärdet på balansdagen. Nettoförsäljningsvärdet avser uppskattat försäljningspris för varorna minus försäljningskostnader. Den valda värderingsmetoden tar hänsyn till effekten av inkurans.

Inkomstskatt

Totala skatter består av aktuell skatt och uppskjuten skatt. Skatter redovisas i resultaträkningen utom då den underliggande transaktionen redovisas direkt mot eget kapital varvid tillhörande skatteeffekt redovisas i eget kapital.



This file is sealed with a digital signature.
The seal is a guarantee for the authenticity
of the document.
Document ID:
87167AAFD10F41DB85D9597FC035A0312B



Ersättning till anställda

Ersättning till anställda avser all slags ersättning som företaget ger sina anställda. Kortfristiga ersättningar till anställda inkluderar bland annat löner, betald semester, kompenserad frånvaro, bonus och ersättningar efter avslutad anställning (pension). Kortfristiga ersättningar till anställda redovisas som kostnader och skulder när det finns en legal eller informell förpliktelse att betala en ersättning på grund av en tidigare händelse och en tillförlitlig uppskattning av beloppet kan göras.

Offentliga bidrag

Statliga bidrag redovisas till verkligt värde när det finns rimlig säkerhet att bidragen kommer att erhållas och bolaget kommer att uppfylla de villkor som är knutna till bidragen. Bidrag avsedda att täcka investeringar i materiella eller immateriella anläggningstillgångar minskar anskaffningsvärdena för tillgångarna och därmed det avskrivningsbara beloppet.

Nyckeltalsdefinitioner:

- ⦿ Nettoomsättning
Bolagets huvudsakliga intäkter, fakturerade kostnader, merintäkter och intäktsjusteringar.
- ⦿ Rörelseresultat/EBIT
Rörelseresultat är resultat före finansiella poster.
- ⦿ Bruttovinst
Nettoomsättning minus kostnader för sålda varor.
- ⦿ Resultat per aktie
Periodens resultat dividerat med genomsnittligt antal aktier under perioden.
- ⦿ Balansomslutning
Bolagets samlade tillgångar.
- ⦿ Soliditet
Eget kapital dividerat med totala tillgångar.

NOT 2 ERSÄTTNINGAR TILL REVISORN

KPMG	2024	2023
Revision	356	215
Övriga tjänster	67	25
	423	240

NOT 3 LEASINGAVTAL

Årets leasingkostnad från leasingavtal uppgår till 414 kSEK (434).


	2024	2023
Betalning inom ett år	136	217
Betalning efter ett år men inom fem år	0	91

NOT 4 NÄRSTÅENDETRANSAKTIONER


	2024	2023
Seventh Sense Adventures Holding AB	0	30
InterPares Konsult Aktiebolag	78	0

NOT 5 ANSTÄLLDA OCH PERSONALKOSTNADER

	2024		2023	
	Styrelse och VD	Övriga anställda	Styrelse och VD	Övriga anställda
Löner och andra ersättningar				
Moderbolag	2 875	2 713	2 451	1 590
Dotterbolag	0	2 336	0	2 351
Koncernen, totalt	2 875	5 049	2 451	3 941



This file is sealed with a digital signature.
The seal is a guarantee for the authenticity
of the document.
Document ID:
87167AAFD10F41DB8609597FCC35A812B



Koncernen	2024	2023
Medelantalet anställda	5	5
Kvinnor	2	2
Män	3	3

Koncernen	2024	2023
Styrelsen	5	5
Kvinnor	4	4
Män	1	1

Moderbolaget	2024	2023
Medelantalet anställda	4	4
Kvinnor	2	2
Män	2	2

Löner och andra ersättningar, detta avser moderbolaget

Styrelseordförande, Patrik Byhmer	0	186
Styrelsens ordförande, Eva Walde	165	0
Styrelsens ordförande, Susanne Olauson	80	0
Övriga styrelseledamöter:		
Malin Almgren, Lena Oswald, Eva Walde		
Susanne Olauson	320	400
Verkställande direktörer:		
Pontus Nobreus	1 701	1 865
Jennie Kardell	339	0
Sebastien Bollue	470	0
Övriga anställda	2 513	1 686
	5 588	4 137

Sociala kostnader		
Pensionskostnader för verkställande direktör	706	340
Pensionskostnader för övriga anställda	216	226

Övriga sociala avgifter enligt lag och avtal	1 840	1 413
	2 761	1 979

Totala löner, ersättningar, sociala kostnader och pensionskostnader	8 349	6 116
--	--------------	--------------

NOT 6 RÄNTEINTÄKTER OCH LIKANDE RESULTATPOSTER


	2024	2023
Ränteintäkter från kortfristiga placeringar	0	20
Ränteintäkter	169	42
	169	62

NOT 7 RÄNTEKOSTNADER OCH LIKANDE RESULTATPOSTER

	2024	2023
Räntekostnader	36	33
	36	33

NOT 8 BALANSERADE UTGIFTER FÖR UTVECKLINGSARBETEN OCH LIKANDE ARBETEN

Koncern	2024	2023
Ingående anskaffningsvärden	13 883	13 332
Inköp	594	551
Utgående ackumulerade anskaffningsvärden	14 477	13 883
Ingående avskrivningar	-978	-978
Årets avskrivningar	-	-
Utgående ackumulerade anskaffningsvärden	-978	-978
Utgående redovisat värde	13 499	12 905



This file is sealed with a digital signature.
The seal is a guarantee for the authenticity
of the document.
Document ID:
87167AAFD10F41DB88D9597FC95A812E



Moderbolaget	2024	2023
Ingående anskaffningsvärden	13 883	13 332
Inköp	594	551
Utgående ackumulerade anskaffningsvärden	14 477	13 883
Ingående avskrivningar	-978	-978
Årets avskrivningar	-	-
Utgående ackumulerade anskaffningsvärden	-978	-978
Utgående redovisat värde	13 499	12 905

NOT 9 INVENTARIER, VERKTYG OCH INSTALLATIONER

Koncernen	2024	2023
Ingående anskaffningsvärden	531	479
Inköp	17	52
Utgående ackumulerade anskaffningsvärden	548	531
Ingående avskrivningar	-176	-114
Årets avskrivningar	-66	-62
Utgående ackumulerade anskaffningsvärden	-242	-176
Utgående redovisat värde	306	355
Moderbolaget	2024	2023
Ingående anskaffningsvärden	531	479
Inköp	17	52
Utgående ackumulerade anskaffningsvärden	548	531
Ingående avskrivningar	-176	-114
Årets avskrivningar	-66	-62
Utgående ackumulerade anskaffningsvärden	-242	-176
Utgående redovisat värde	306	355

NOT 10 FÖRUTBETALDA KOSTNADER OCH UPPLUPNA INTÄKTER


Koncernen	2024	2023
Förutbetalda försäkringspremier	138	200
Övriga poster	212	561
	350	761
Moderbolaget	2024	2023
Förutbetalda försäkringspremier	138	123
Övriga poster	212	561
	350	684

NOT 11 UPPLUPNA KOSTNADER OCH ANDRA FÖRUTBETALDA INTÄKTER

Koncernen	2024	2023
Upplupna semesterlön och löner inkl socialavgifter	1 233	1 356
Övriga poster	214	108
	1 447	1 464
Moderbolaget	2024	2023
Upplupna semesterlön och löner inkl socialavgifter	1 029	1 184
Övriga poster	214	44
	1 243	1 228


NOT 12 JUSTERINGAR FÖR POSTER SOM INTE INGÅR I KASSAFLÖDET

Koncernen	2024	2023
Avskrivningar	66	62
Orealiserade valuta differenser	-1 082	460
Nedskrivningar av kortfristiga placeringar	0	-2 040
	-1 016	1 518
Moderbolaget	2024	2023
Avskrivningar	4 852	4 848
Nedskrivningar av kortfristiga placeringar	0	-2 040
	4 852	2 808



This file is sealed with a digital signature.
The seal is a guarantee for the authenticity
of the document.

Document ID:
87167A4FD10F41DB85D9697FC35A812B



NOT 13 INKÖP OCH FÖRSÄLJNING MELLAN KONCERNBOLAG

Redsense Medical ABs del av köp och försäljning mellan koncernbolag, se nedan.

	2024	2023
Inköp	0	0
Försäljning	99%	97%

NOT 14 PATENT OCH LIKNANDE RÄTTIGHETER

	2024	2023
Moderbolaget		
Ingående anskaffningsvärdet	32 600	32 600
Utgående ackumulerade anskaffningsvärdet	32 600	32 600
Ingående avskrivningar	-15 705	-10 920
Årets avskrivningar	-4 786	-4 786
Utgående ackumulerade anskaffningsvärdet	-20 492	-15 705
Utgående redovisat värde	12 108	16 894

NOT 15 SPECIFIKATION ANDELAR I KONCERNBOLAG

Namn	Kapitalandel	Eget kapital	Resultat
Redsense Medical Inc (USA)	100%	-11 421	1 678
Redsense Medical Inc (USA)			
Ingående anskaffningsvärdet		2024	2023
Utgående ackumulerade anskaffningsvärdet		7	7
		7	7

NOT 16 KONCERNFORDRINGAR

Kundfordringar mellan koncernbolag

2024	2023
23 896	20 541

NOT 17 CHECKRÄKNINGSKREDITBeviljat belopp på checkräkningskredit uppgår till
Utnyttjad kredit uppgår till

2024	2023
1 000	1 000
0	0

NOT 18 ANTAL AKTIER OCH KVOTVÄRDE

Aktiekapitalet i Redsense Medical uppgick den 31 december 2024 till 1 644 489 kronor, fördelat på 16 444 891 aktier, vardera med ett kvotvärde om 0,10 kronor. Alla aktier har samma rösträtt. Det finns 100 000 teckningsoptioner utestående i Bolaget, vilket kan öka aktiekapitalet med 10 000 kr. Teckningsperioden är mellan 1-30 juni 2025.

NOT 19 UPPLUPEN SKATT

Det finns ett skattemässigt underskottsavdrag på cirka 83 734 KSEK i moderbolaget per den 31 december 2024, motsvarande en teoretisk uppskjuten skattefordran om cirka 17 249 KSEK. Av försiktighetskäl och osäkerhet om huruvida de uppskjutna skattefordringarna skulle finnas kvar efter ägarbyte, redovisas ingen uppskjuten skattefordran i bokslutet per 2024-12-31.


NOT 20 VÄSENTLIGA HÄNDELSER EFTER RÄKENSKAPSÅRET

- Den 21 januari meddelade Redsense slutförande av Clampens testfas.
- Den 31 januari meddelade Redsense att styrelseledamot Malin Almgren avlidit.
- Den 10 februari meddelade Redsense att teamet har förstärkts med en ny CFO på konsultbasis.
- Den 8 april meddelade styrelsen för Redsense att kalla till extra bolagsstämma.

NOT 21 STÄLLDA SÄKERHETER

Företagsinteckning

2024	2023
1 500	1 500



This file is sealed with a digital signature.
The seal is a guarantee for the authenticity
of the document.

Document ID:
87167AAFD10F41DB85D9597FC35A812B

ÅRSREDOVISNINGEN HAR BLIVIT SIGNERAD PÅ DEN DAG SOM ÅR SPECIFICERAD PÅ DE ELEKTRONISKA UNDERSKRIFTERNA.

Susanne Olauson, Styrelseordförande

Martin Roos, Styrelseledamot

Peter Larsson, Styrelseledamot


Sebastien Bollue, Verkställande Direktör

VÅR REVISIONSBERÄTTELSE HAR LÄMNATS DEN DAG SOM FRAMGÅR AV VÅR ELEKTRONISKA UNDERSKRIFT.

KPMG AB


Andreas Johansson

Auktoriserad Revisor




This file is sealed with a digital signature.
The seal is a guarantee for the authenticity
of the document.

Document ID:
87167AAFD10F41DB85D9597FC35A812B



REDSENSE MEDICAL AB (PUBL)
Org nr. 556646-4862

Storgatan 36
302 43 Halmstad, Sweden
Telefon: +46 35 10 60 30
Email: info@redsensemедical.com
www.redsensemедical.com



This file is sealed with a digital signature.
The seal is a guarantee for the authenticity
of the document.

Document ID:
87167AAFD10F41DB85D9597FC35A812B

List of Signatures


Page 1/1

2025060405010




Årsredovisning 2024 - med revisionsberättelse - (2025-05-19).pdf

Name	Method	Signed at
ANDREAS JOHANSSON	BANKID	2025-05-19 20:31 GMT+02
Susanne Kerstin Anette Olausson	BANKID	2025-05-19 18:35 GMT+02
Karl Erik Martin Roos	BANKID	2025-05-19 18:25 GMT+02
Peter Lars Vilhelm Larsson	BANKID	2025-05-19 18:18 GMT+02
SEBASTIEN BOLLUE	BANKID	2025-05-19 18:06 GMT+02



This file is sealed with a digital signature. The seal is a guarantee for the authenticity of the document.

External reference: 87167AAFD10F41DB85D9597FC35A812B



This file is sealed with a digital signature.
The seal is a guarantee for the authenticity
of the document.

Document ID:
87167AAFD10F41DB85D9597FC35A812B

2025060405043



Revisionsberättelse

Till bolagsstämman i Redsense Medical AB (publ), org. nr 556646-4862

Rapport om årsredovisningen och koncernredovisningen

Uttalanden

Vi har utfört en revision av årsredovisningen och koncernredovisningen för Redsense Medical AB (publ) för år 2024.

Enligt vår uppfattning har årsredovisningen och koncernredovisningen upprättats i enlighet med årsredovisningslagen och ger en i alla väsentliga avseenden rättvisande bild av moderbolagets och koncernens finansiella ställning per den 31 december 2024 och av dessas finansiella resultat och kassaflöde för året enligt årsredovisningslagen. Förvaltningsberättelsen är förenlig med årsredovisningens och koncernredovisningens övriga delar.

Vi tillstyrker därför att bolagsstämman fastställer resultaträkningen och balansräkningen för moderbolaget och för koncernen.

Grund för uttalanden

Vi har utfört revisionen enligt International Standards on Auditing (ISA) och god revisionssed i Sverige. Vårt ansvar enligt dessa standarder beskrivs närmare i avsnittet Revisorns ansvar. Vi är oberoende i förhållande till moderbolaget och koncernen enligt god revisionssed i Sverige och har i övrigt fullgjort vårt yrkesetiska ansvar enligt dessa krav.

Vi anser att de revisionsbevis vi har inhämtat är tillräckliga och ändamålsenliga som grund för våra uttalanden.

Annan information än årsredovisningen och koncernredovisningen

Detta dokument innehåller även annan information än årsredovisningen och koncernredovisningen som återfinns på s.3-11 . Det är styrelsen och verkställande direktören som har ansvaret för denna andra information.

Vårt uttalande avseende årsredovisningen och koncernredovisningen omfattar inte denna information och vi gör inget uttalande med bestyrkande avseende denna andra information.

I samband med vår revision av årsredovisningen och koncernredovisningen är det vårt ansvar att läsa den information som identifieras ovan och överväga om informationen i väsentlig utsträckning är oförenlig med årsredovisningen och koncernredovisningen. Vid denna genomgång beaktar vi även den kunskap vi i övrigt inhämtat under revisionen samt bedömer om informationen i övrigt verkar innehålla väsentliga felaktigheter.

Om vi, baserat på det arbete som har utförts avseende denna information, drar slutsatsen att den andra informationen innehåller en väsentlig felaktighet, är vi skyldiga att rapportera detta. Vi har inget att rapportera i det avseendet.

Styrelsens och verkställande direktörens ansvar

Det är styrelsen och verkställande direktören som har ansvaret för att årsredovisningen och koncernredovisningen upprättas och att de ger en rättvisande bild enligt årsredovisningslagen. Styrelsen och verkställande direktören ansvarar även för den interna kontroll som de bedömer är nödvändig för att upprätta en årsredovisning och koncernredovisning som inte innehåller några väsentliga felaktigheter, vare sig dessa beror på oegentligheter eller misstag. Vid upprättandet av årsredovisningen och koncernredovisningen ansvarar styrelsen och verkställande direktören för bedömningen av

bolagets och koncernens förmåga att fortsätta verksamheten. De upplyser, när så är tillämpligt, om förhållanden som kan påverka förmågan att fortsätta verksamheten och att använda antagandet om fortsatt drift. Antagandet om fortsatt drift tillämpas dock inte om styrelsen och verkställande direktören avser att likvidera bolaget, upphöra med verksamheten eller inte har något realistiskt alternativ till att göra något av detta.

Revisorns ansvar


Våra mål är att uppnå en rimlig grad av säkerhet om huruvida årsredovisningen och koncernredovisningen som helhet inte innehåller några väsentliga felaktigheter, vare sig dessa beror på oegentligheter eller misstag, och att lämna en revisionsberättelse som innehåller våra uttalanden. Rimlig säkerhet är en hög grad av säkerhet, men är ingen garanti för att en revision som utförs enligt ISA och god revisionssed i Sverige alltid kommer att upptäcka en väsentlig felaktighet om en sådan finns. Felaktigheter kan uppstå på grund av oegentligheter eller misstag och anses vara väsentliga om de enskilt eller tillsammans rimligen kan förväntas påverka de ekonomiska beslut som användare fattar med grund i årsredovisningen och koncernredovisningen.

Som del av en revision enligt ISA använder vi professionellt omdöme och har en professionellt skeptisk inställning under hela revisionen. Dessutom:

- identifierar och bedömer vi riskerna för väsentliga felaktigheter i årsredovisningen och koncernredovisningen, vare sig dessa beror på oegentligheter eller misstag, utformar och utför granskningsåtgärder bland annat utifrån dessa risker och inhämtar revisionsbevis som är tillräckliga och ändamålsenliga för att utgöra en grund för våra uttalanden. Risken för att inte upptäcka en väsentlig felaktighet till följd av oegentligheter är högre än för en väsentlig felaktighet som beror på misstag,

eftersom oegentligheter kan innefatta agerande i maskopi, förfalskning, avsiktliga utelämnanden, felaktig information eller åsidosättande av intern kontroll.

- skaffar vi oss en förståelse av den del av bolagets interna kontroll som har betydelse för vår revision för att utforma granskningsåtgärder som är lämpliga med hänsyn till omständigheterna, men inte för att uttala oss om effektiviteten i den interna kontrollen.
- utvärderar vi lämpligheten i de redovisningsprinciper som används och rimligheten i styrelsens och verkställande direktörens uppskattningar i redovisningen och tillhörande upplysningar.
- drar vi en slutsats om lämpligheten i att styrelsen och verkställande direktören använder antagandet om fortsatt drift vid upprättandet av årsredovisningen och koncernredovisningen. Vi drar också en slutsats, med grund i de inhämtade revisionsbevisen, om huruvida det finns någon väsentlig osäkerhetsfaktor som avser sådana händelser eller förhållanden som kan leda till betydande tvivel om bolagets och koncernens förmåga att fortsätta verksamheten. Om vi drar slutsatsen att det finns en väsentlig osäkerhetsfaktor, måste vi i revisionsberättelsen fästa uppmärksamheten på upplysningarna i årsredovisningen och koncernredovisningen om den



This file is sealed with a digital signature.
The seal is a guarantee for the authenticity
of the document.

Document ID:
87167AAFD10F41DB85D9597FC35A812B

väsentliga osäkerhetsfaktorn eller, om sådana upplysningar är otillräckliga, modifiera uttalandet om årsredovisningen och koncernredovisningen. Våra slutsatser baseras på de revisionsbevis som inhämtas fram till datumet för revisionsberättelsen. Dock kan framtida händelser eller förhållanden göra att ett bolag och en koncern inte längre kan fortsätta verksamheten.

- utvärderar vi den övergripande presentationen, strukturen och innehållet i årsredovisningen och koncernredovisningen, däribland upplysningarna, och om årsredovisningen och koncernredovisningen återger de underliggande transaktionerna och händelserna på ett sätt som ger en rättvisande bild.

- planerar och utför vi koncernrevisionen för att inhämta tillräckliga och ändamålsenliga revisionsbevis avseende den finansiella informationen för företag eller affärsenheter inom koncernen som grund för att göra ett uttalande avseende koncernredovisningen. Vi ansvarar för styrning, övervakning och genomgång av det revisionsarbete som utförts för koncernrevisionens syfte. Vi är ensamt ansvariga för våra uttalanden.

Vi måste informera styrelsen om bland annat revisionens planerade omfattning och inriktning samt tidpunkten för den. Vi måste också informera om betydelsefulla iakttagelser under revisionen, däribland de eventuella betydande brister i den interna kontrollen som vi identifierat.

Rapport om andra krav enligt lagar och andra författningar

Uttalanden

Utöver vår revision av årsredovisningen och koncernredovisningen har vi även utfört en revision av styrelsens och verkställande direktörens förvaltning för Redsense Medical AB (publ) för år 2024 samt av förslaget till dispositioner beträffande bolagets vinst eller förlust.

Vi tillstyrker att bolagsstämman disponerar vinsten enligt förslaget i förvaltningsberättelsen och beviljar styrelsens ledamöter och verkställande direktören ansvarsfrihet för räkenskapsåret.

Grund för uttalanden

Vi har utfört revisionen enligt god revisionsred i Sverige. Vårt ansvar enligt denna beskrivs närmare i avsnittet Revisorns ansvar. Vi är oberoende i förhållande till moderbolaget och koncernen enligt god revisorsred i Sverige och har i övrigt fullgjort vårt yrkesetiska ansvar enligt dessa krav.

Vi anser att de revisionsbevis vi har inhämtat är tillräckliga och ändamålsenliga som grund för våra uttalanden.

Styrelsens och verkställande direktörens ansvar

Det är styrelsen som har ansvaret för förslaget till dispositioner beträffande bolagets vinst eller förlust. Vid förslag till utdelning innefattar detta bland annat en bedömning av om utdelningen är försvarlig med hänsyn till de krav som bolagets och koncernens verksamhetsart, omfattning och risker ställer på storleken av moderbolagets och koncernens egna kapital, konsolideringsbehov, likviditet och ställning i övrigt.

Styrelsen ansvarar för bolagets organisation och förvaltningen av bolagets angelägenheter. Detta innefattar bland annat att fortlöpande bedöma bolagets och koncernens ekonomiska situation och att tillse

att bolagets organisation är utformad så att bokföringen, medelsförvaltningen och bolagets ekonomiska angelägenheter i övrigt kontrolleras på ett betryggande sätt.

Verkställande direktören ska sköta den löpande förvaltningen enligt styrelsens riktlinjer och anvisningar och bland annat vidta de åtgärder som är nödvändiga för att bolagets bokföring ska fullgöras i överensstämmelse med lag och för att medelsförvaltningen ska skötas på ett betryggande sätt.

Revisorns ansvar

Vårt mål beträffande revisionen av förvaltningen, och därmed vårt uttalande om ansvarsfrihet, är att inhämta revisionsbevis för att med en rimlig grad av säkerhet kunna bedöma om någon styrelseledamot eller verkställande direktören i något väsentligt avseende:

- företagit någon åtgärd eller gjort sig skyldig till någon försummelse som kan föranleda ersättningsskyldighet mot bolaget, eller
- på något annat sätt handlat i strid med aktiebolagslagen, årsredovisningslagen eller bolagsordningen.

Vårt mål beträffande revisionen av förslaget till dispositioner av bolagets vinst eller förlust, och därmed vårt uttalande om detta, är att med rimlig grad av säkerhet bedöma om förslaget är förenligt med aktiebolagslagen.

Rimlig säkerhet är en hög grad av säkerhet, men ingen garanti för att en revision som utförs enligt god revisionsred i Sverige alltid kommer att upptäcka åtgärder eller försummelser som kan föranleda

ersättningsskyldighet mot bolaget, eller att ett förslag till dispositioner av bolagets vinst eller förlust inte är förenligt med aktiebolagslagen.

Som en del av en revision enligt god revisionsred i Sverige använder vi professionellt omdöme och har en professionellt skeptisk inställning under hela revisionen. Granskningen av förvaltningen och förslaget till dispositioner av bolagets vinst eller förlust grundar sig främst på revisionen av räkenskaperna. Vilka tillkommande granskningsåtgärder som utförs baseras på vår professionella bedömning med utgångspunkt i risk och väsentlighet. Det innebär att vi fokuserar granskningen på sådana åtgärder, områden och förhållanden som är väsentliga för verksamheten och där avsteg och överträdelse skulle ha särskild betydelse för bolagets situation. Vi går igenom och prövar fattade beslut, beslutsunderlag, vidtagna åtgärder och andra förhållanden som är relevanta för vårt uttalande om ansvarsfrihet. Som underlag för vårt uttalande om styrelsens förslag till dispositioner beträffande bolagets vinst eller förlust har vi granskat om förslaget är förenligt med aktiebolagslagen.

Halmstad enligt datum för elektronisk underskrift

KPMG AB

Andreas Johansson
Auktoriserad revisor