

**Årsredovisning för räkenskapsåret 2022.05.01-2023.04.30**

Styrelsen avger följande årsredovisning.

| Innehåll                 | Sida |
|--------------------------|------|
| - förvaltningsberättelse | 2    |
| - resultaträkning        | 3    |
| - balansräkning          | 4-5  |
| - noter                  | 6-7  |

**Fastställelseintyg**

Undertecknad styrelseledamot i Öjersons Mekaniska AB intygar här, dels att denna kopia av årsredovisningen stämmer med originalet, dels att resultat- och balansräkningen fastställts på ordinarie bolagsstämma den 29/8 2023. Stämman beslöt att godkänna styrelsens förslag till vinstdisposition.

Lidköping 2023.08.29



Tomas Öjerson

Styrelsen för Öjersons Mekaniska AB, med säte i Lidköping, får härmed avge årsredovisning för räkenskapsåret 2022.05.01-2023.04.30.

Alla belopp som angetts är i Svenska kronor.

## FÖRVALTNINGSBERÄTTELSE

### Verksamhet

Bolaget bedriver slipning, svetsning och bearbetning av legomaterial samt blästring och lackering.

| Flerårsöversikt                       | 2022-23 | 2021-22 | 2020-21 | 2019-20 |
|---------------------------------------|---------|---------|---------|---------|
| Omsättning tkr                        | 1.235   | 821     | 1.044   | 520     |
| Resultat efter finansiella poster tkr | 336     | -9      | 82      | -263    |
| Soliditet %                           | 56      | 53      | 50      | 50      |

### Förändring av eget kapital

|  | Aktie-<br>kapital | Balanserat-<br>resultat | Årets<br>resultat | Totalt           |
|--|-------------------|-------------------------|-------------------|------------------|
| Belopp vid årets ingång                          | 50.000            | 1.226.565               | 5.829             | 1.282.394        |
| Disposition enligt beslut<br>av årets årsstämma: |                   | 5.829                   | -5.829            |                  |
| Årets resultat                                   |                   |                         | 208.977           | 208.977          |
| <b>Belopp vid årets utgång</b>                   | <b>50.000</b>     | <b>1.232.394</b>        | <b>208.977</b>    | <b>1.491.371</b> |


### Resultatdisposition

Styrelsen föreslår att till förfogande stående vinstmedel (kronor):

|                  |                  |
|------------------|------------------|
| balanserad vinst | 1.232.394        |
| årets förlust    | 208.977          |
|                  | <b>1.441.371</b> |

|                        |                  |
|------------------------|------------------|
| disponeras så att      |                  |
| i ny räkning överföres | 1.441.371        |
|                        | <b>1.441.371</b> |

Fotokopians överensstämmelse  
med originalet är garanterat

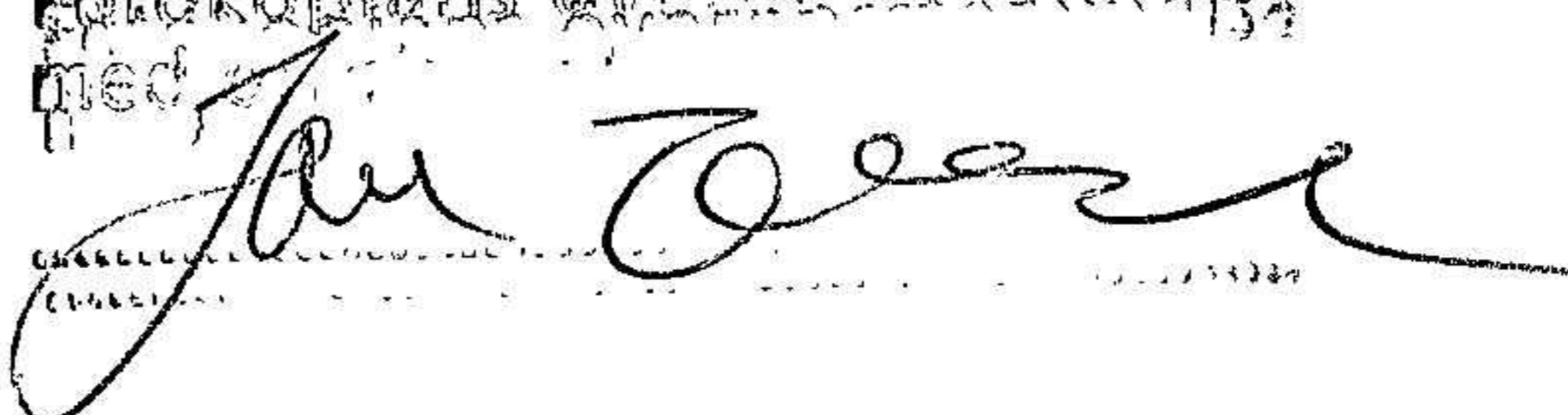


| <b>Resultaträkning</b>                              | <b>Not</b> | <b>2022.05.01-<br/>2023.04.30</b> | <b>2021.05.01<br/>2022.04.30</b> |
|---|------------|-----------------------------------|----------------------------------|
| <b>Rörelsens intäkter mm</b>                        |            |                                   |                                  |
| Nettoomsättning                                     |            | 1.234.977                         | 820.591                          |
| Övriga rörelseintäkter                              |            |                                   | 45.000                           |
| <b>Summa intäkter mm</b>                            |            | <b>1.234.977</b>                  | <b>865.591</b>                   |
| <b>Rörelsens kostnader</b>                          |            |                                   |                                  |
| Material o legoarbeten                              |            | - 412.544                         | - 450.130                        |
| Övriga externa kostnader                            |            | - 241.676                         | - 201.759                        |
| Personalkostnader                                   | 1          | - 18.417                          | - 14.112                         |
| Avskrivning på materiella<br>anläggningstillgångar  |            | - 171.570                         | - 173.363                        |
| <b>Summa rörelsens kostnader</b>                    |            | <b>- 844.207</b>                  | <b>- 839.364</b>                 |
| <b>Rörelseresultat</b>                              |            | <b>390.770</b>                    | <b>26.227</b>                    |
| <b>Finansiella poster</b>                           |            |                                   |                                  |
| Övriga ränteintäkter och liknande<br>Resultatposter |            | 259                               |                                  |
| Räntekostnader och liknande<br>resultatposter       |            | - 55.006                          | - 35.066                         |
| <b>Summa finansiella poster</b>                     |            | <b>- 54.747</b>                   | <b>- 35.066</b>                  |
| <b>Resultat efter finansiella poster</b>            |            | <b>336.023</b>                    | <b>- 8.839</b>                   |
| <b>Bokslutsdispositioner</b>                        |            |                                   |                                  |
| Avsättning till periodiseringsfond                  |            | - 88.452                          |                                  |
| Förändring av överavskrivning                       |            | 16.068                            | 16.598                           |
| <b>Summa bokslutsdispositioner</b>                  |            | <b>- 72.384</b>                   | <b>16.598</b>                    |
| <b>Resultat före skatt</b>                          |            | <b>263.639</b>                    | <b>7.759</b>                     |
| <b>Skatter</b>                                      |            |                                   |                                  |
| Skatt på årets resultat                             |            | - 54.662                          | - 1.930                          |
| <b>Årets resultat</b>                               |            | <b>208.977</b>                    | <b>5.829</b>                     |

Fotokopians överensstämmelse  
med original



| <b>Balansräkning</b>                       | <b>Not</b> | <b>2023.04.30</b> | <b>2022.04.30</b> |
|--|------------|-------------------|-------------------|
| <b>Tillgångar</b>                          |            |                   |                   |
| <i>Materiella anläggningstillgångar</i>    |            |                   |                   |
| Byggnader mark och mark-<br>anläggning     | 2          | 1.887.674         | 1.998.151         |
| Inventarier, verktyg och<br>installationer | 3          | 180.532           | 241.625           |
| <b>Summa anläggningstillgångar</b>         |            | <b>2.068.206</b>  | <b>2.239.776</b>  |
| <b>Omsättningstillgångar</b>               |            |                   |                   |
| <i>Kortfristiga fordringar</i>             |            |                   |                   |
| Kundfordringar                             |            | 195.212           | 27.455            |
| Övriga kortfristiga fordringar             |            | 3.305             | 16.793            |
| Upplupna intäkter                          |            |                   | 197.049           |
|  |            | <b>198.517</b>    | <b>241.297</b>    |
| <i>Kassa och bank</i>                      |            |                   |                   |
| Kassa och bank                             |            | 711.301           | 132.916           |
| <b>Summa omsättningstillgångar</b>         |            | <b>909.818</b>    | <b>374.213</b>    |
| <b>Summa tillgångar</b>                    |            | <b>2.978.024</b>  | <b>2.613.989</b>  |

Fotokopians överensstämmelse  
med original  


| <b>Eget kapital och skulder</b>              | <b>Not</b> | <b>2023.04.30</b> | <b>2022.04.30</b> |
|--|------------|-------------------|-------------------|
| <b>Eget kapital</b>                          |            |                   |                   |
| <b>Bundet eget kapital</b>                   |            |                   |                   |
| Aktiekapital, 500 aktier                     |            | 50.000            | 50.000            |
| <b>Summa bundet eget kapital</b>             |            | <b>50.000</b>     | <b>50.000</b>     |
| <b>Fritt eget kapital</b>                    |            |                   |                   |
| Balanserad vinst                             |            | 1.232.394         | 1.226.565         |
| Årets resultat                               |            | 208.977           | 5.829             |
| <b>Summa fritt eget kapital</b>              |            | <b>1.441.371</b>  | <b>1.232.394</b>  |
| <b>Summa eget kapital</b>                    |            | <b>1.491.371</b>  | <b>1.282.394</b>  |
| <b>Obeskattade reserver</b>                  |            |                   |                   |
| Periodiseringsfonder                         |            | 88.452            |                   |
| Akkumulerade överavskrivningar               |            | 123.932           | 140.000           |
| <b>Summa obeskattade reserver</b>            |            | <b>212.384</b>    | <b>140.000</b>    |
| <b>Kortfristiga skulder</b>                  |            |                   |                   |
| Leverantörsskulder                           |            | 15.700            | 37.592            |
| Skatteskulder                                |            | 41.374            |                   |
| Övriga kortfristiga skulder                  |            | 1.162.195         | 1.119.003         |
| Upplupna kostnader och förutbetalda intäkter |            | 55.000            | 35.000            |
| <b>Summa kortfristiga skulder</b>            |            | <b>1.274.269</b>  | <b>1.191.595</b>  |
| <b>Summa eget kapital och skulder</b>        |            | <b>2.978.024</b>  | <b>2.613.989</b>  |

Fotokopians överensstämmelse  
med originaltext



## NOTER

### Redovisningsprinciper

#### Allmänna upplysningar

Årsredovisningen är upprättat i enlighet med årsredovisningslagen och Bokföringsnämndens allmänna råd (BFNAR 2016:10) om årsredovisning i mindre företag.

#### Avskrivning

Tillämpade avskrivningstider:

|  |         |
|--|---------|
| Byggnader                                | 25 år   |
| Markanläggningar                         | 20 år   |
| Maskiner, inventarier och installationer | 5-10 år |

#### Nyckeltalsdefinitioner

Nettoomsättning:

Rörelsens huvudintäkter, fakturerade kostnader, sidointäkter samt intäktskorrigeringar.

Resultat efter finansiella poster:

Resultat efter finansiella intäkter och kostnader, men före obeskattade reserver och skatter.

Soliditet (%)

Justerat eget kapital (eget kapital och obeskattade reserver med avdrag för uppskjuten skatt) i procent av balansomslutning.

#### Ställda säkerheter och ansvarsförbindelser

|                      |      |      |
|----------------------|------|------|
| Fastighetsinteckning | Inga | Inga |
| Företagsinteckning   | Inga | Inga |

|                           |                           |
|---------------------------|---------------------------|
| 2022.05.01-<br>2023.04.30 | 2021.05.01-<br>2023.04.30 |
|---------------------------|---------------------------|

#### Not 1 Medeltalet anställda

|                      |     |     |
|----------------------|-----|-----|
| Medeltalet anställda | 1,0 | 1,0 |
|----------------------|-----|-----|

Fotokopians överensstämmelse  
med original




| <b>Not 2 Byggnader, mark och markanläggning</b> | <b>2022.04.30</b> | <b>2022.04.30</b> |
|---|-------------------|-------------------|
| Ingående anskaffningsvärde                      | 2.849.264         | 2.849.264         |
| Utgående ackumulerat anskaffningsvärde          | 2.849.264         | 2.849.264         |
| Ingående avskrivning                            | - 851.113         | - 740.636         |
| Årets avskrivning                               | - 110.477         | - 110.477         |
| Utgående ackumulerad avskrivning                | - 961.590         | - 851.113         |
| <b>Utgående restvärde enligt plan</b>           | <b>1.887.674</b>  | <b>1.998.151</b>  |

**Not 3 Inventarier, verktyg och installationer**

|  |                |                |
|--|----------------|----------------|
| Ingående anskaffningsvärden            | 894.854        | 941.854        |
| Årets inköp                            |                | 25.000         |
| Årets försäljning/utrangering          |                | - 72.000       |
| Utgående ackumulerat anskaffningsvärde | 894.854        | 894.854        |
| Ingående avskrivning                   | - 653.229      | - 662.343      |
| Årets försäljning/utrangering          |                | 72.000         |
| Årets avskrivning                      | - 61.093       | - 62.886       |
| Utgående ackumulerad avskrivning       | - 714.322      | - 653.229      |
| <b>Utgående restvärde enligt plan</b>  | <b>180.532</b> | <b>241.625</b> |

Lidköping 2023.08.29

  
Tomas Öjerson

Fotokopians överensstämmelse  
med originalet

