

Årsredovisning

Håkan Wallin AB

559045-1943

Styrelsen avger följande årsredovisning för
räkensårsåret 2021-05-01-2022-04-30

Om inte annat särskilt anges, redovisas alla belopp i hela kronor (sek).


INNEHÅLLSFÖRTECKNING	SIDA
- Förvaltningsberättelse	2
- Resultaträkning	3
- Balansräkning	4 - 5
- Noter	6
- Underskrifter	6

FASTSTÄLLELSEINTYG

Jag intygar att resultaträkningen och balansräkningen har fastställts på årsstämma 2022-07-24.
Årsstämman beslöt att godkänna styrelsens förslag till behandling av ansamlad förlust.

Jag intygar att innehållet i dessa handlingar överensstämmer med originalen och att originalen undertecknats av samtliga personer som enligt lag ska underteckna dessa.

Stockholm 2022-07-24


Håkan Wallin

FÖRVALTNINGSBERÄTTELSE

VERKSAMHETEN

Allmänt om verksamheten

Företaget bedriver verksamhet inom kamerala tjänster och jämförlig verksamhet. Företaget har sitt säte i Stockholms län.

FLERÅRSÖVERSIKT

Beloppen i flerårsöversikten är angivna i tusental kronor om inte annat anges.

	2105-2204	2005-2104	1905-2004	1805-1904
Nettoomsättning	110	235	485	516
Resultat efter finansiella poster	3	-6	148	23
Soliditet %	51	152	98	59

Nettoomsättningen avviker med mer än 30% minskad arbetsinsatts.

FÖRÄNDRINGAR I EGET KAPITAL

	Aktiekapital	Balanserat resultat	Årets resultat
Belopp vid årets ingång	50 000	-19 725	-5 715
<i>Resultatdisposition enligt bolagsstämman</i>			
Balanseras i ny räkning		-5 715	5 715
Årets resultat			3 000
Belopp vid årets utgång	50 000	-25 440	3 000

RESULTATDISPOSITION


Till årsstämmans förfogande står följande medel:

Balanserat resultat	-25 440
Årets resultat	3 000
<i>Summa</i>	-22 440

Styrelsen föreslår att medlen disponeras enligt följande:

Balanseras i ny räkning	-22 440
<i>Summa</i>	-22 440





RESULTATRÄKNING

1

	2021-05-01 2022-04-30	2020-05-01 2021-04-30
Rörelseintäkter, lagerförändringar m.m.		
Nettoomsättning	110 359	234 631
Summa rörelseintäkter, lagerförändringar m.m.	110 359	234 631
Rörelsekostnader		
Övriga externa kostnader	-52 028	-113 927
Personalkostnader	-50 527	-121 437
Av- och nedskrivningar av materiella och immateriella anläggningstillgångar	-5 156	-4 420
Summa rörelsekostnader	-107 711	-239 784
Rörelseresultat	2 648	-5 153
Finansiella poster		
Övriga ränteintäkter och liknande resultatposter	1 153	-
Räntekostnader och liknande resultatposter	-801	-562
Summa finansiella poster	352	-562
Resultat efter finansiella poster	3 000	-5 715
Resultat före skatt	3 000	-5 715
Årets resultat	3 000	-5 715

2022080903304

BALANSRÄKNING

1

2022-04-30

2021-04-30

TILLGÅNGAR

Anläggningstillgångar

Materiella anläggningstillgångar

Maskiner och andra tekniska anläggningar

50 079

50 079

Inventarier, verktyg och installationer

3

-44 922

-39 766

Summa materiella anläggningstillgångar

5 157

10 313

Summa anläggningstillgångar

5 157

10 313

Omsättningstillgångar

Kortfristiga fordringar

Kundfordringar

1 875

3 750

Övriga fordringar

-

2 043

Förutbetalda kostnader och upplupna intäkter

38 239

-

Summa kortfristiga fordringar

40 114

5 793

Kassa och bank

Kassa och bank

9 168

0

Summa kassa och bank

9 168

0

Summa omsättningstillgångar


49 282

5 793

SUMMA TILLGÅNGAR

54 439

16 106



2022080903306

2022-04-30

2021-04-30

EGET KAPITAL OCH SKULDER

Eget kapital

Bundet eget kapital

Aktiekapital

50 000

50 000

Summa bundet eget kapital

50 000

50 000

Fritt eget kapital

Balanserat resultat

-25 440

-19 725

Årets resultat

3 000

-5 715

Summa fritt eget kapital

-22 440

-25 440

Summa eget kapital

27 560

24 560

Kortfristiga skulder

Skatteskulder

–

-14 713

Övriga skulder

26 879

6 259

Summa kortfristiga skulder


26 879

-8 454

SUMMA EGET KAPITAL OCH SKULDER

54 439

16 106



NOTER

Not 1 Redovisningsprinciper

Enligt BFNAR 2016:10

Årsredovisningen har upprättats enligt årsredovisningslagen och BFNAR 2016:10 Årsredovisning i mindre företag (K2).

Materiella anläggningstillgångar

Avskrivning sker över den förväntade nyttjandeperioden.

	Procent	År
Maskiner och andra tekniska anläggningar		
Inventarier, verktyg och installationer	20	5

Not 2 Medelantalet anställda

	2021/2022	2020/2021
--	-----------	-----------

Medelantalet anställda	1	1
------------------------	---	---

Not 3 Inventarier, verktyg och installationer

	2022-04-30	2021-04-30
--	------------	------------

Ingående anskaffningsvärden	50 079	50 079
Utgående anskaffningsvärden	50 079	50 079
Ingående avskrivningar	-39 766	-35 346
Förändringar av avskrivningar		
Årets avskrivningar	-5 156	-4 420
Utgående avskrivningar	-44 922	-39 766
Redovisat värde	5 157	10 313

UNDERSKRIFTER

Stockholm 220724



Håkan Wallin
2022-07-24