

Årsredovisning

Fryksta Invest AB

Org.nr 556813-1642

Räkenskapsår 2022-01-01 - 2022-12-31


Fastställelseintyg

Undertecknad styrelseledamot i Fryksta Invest AB intygar, dels att denna kopia av årsredovisningen stämmer överens med originalet, dels att resultaträkningen och balansräkningen i årsredovisningen har fastställts på årsstämma 1/6 2023.

Årsstämman beslutade att godkänna styrelsens förslag till resultatdisposition.

Karlstad 1/6 2023


Per Klintberg



Årsredovisning

Fryksta Invest AB

Org.nr 556813-1642

Räkenskapsår 2022-01-01 - 2022-12-31

Årsredovisning för räkenskapsåret 2022-01-01 - 2022-12-31

Styrelsen för Fryksta Invest AB avger följande årsredovisning.

Innehåll	Sida
Förvaltningsberättelse	2
Resultaträkning	3
Balansräkning	4
Noter	6

Styrelsens säte: Karlstad

Företagets redovisningsvaluta: Svenska kronor (SEK).

Alla belopp redovisas, om inget annat anges, i kronor (kr).

Förvaltningsberättelse

Verksamheten

Allmänt om verksamheten

Fryksta Invest AB, som har sitt säte i Karlstads kommun, bedriver konsultverksamhet inom ekonomibranschen. Bolaget äger andelar i Fryksta Fastigheter AB, org.nr 559205-3622, med säte i Karlstad kommun.

Flerårsöversikt (Tkr)	2022	2021	2020	2019
Nettoomsättning	349	123	40	150
Resultat efter finansiella poster	98	102	25	142
Soliditet (%)	83	32	51	130

Förändringar i eget kapital

	Aktie- kapital	Balanserat resultat	Årets resultat	Totalt
Belopp vid årets ingång	50 000	28 354	80 675	159 029
Disposition enligt beslut av årsstämman:		80 675	-80 675	0
Årets resultat			77 703	77 703
Belopp vid årets utgång	50 000	109 029	77 703	236 732

Resultatdisposition

Styrelsen föreslår att till förfogande stående vinstmedel (kronor):

balanserad vinst	109 029
årets vinst	77 703
	186 732
disponeras så att i ny räkning överföres	186 732
	186 732

Resultaträkning	Not	2022-01-01	2021-01-01
	1	-2022-12-31	-2021-12-31
<i>Rörelseintäkter, lagerförändringar m. m.</i>			
Nettoomsättning		348 798	122 998
Summa rörelseintäkter, lagerförändringar m.m.		348 798	122 998
<i>Rörelsekostnader</i>			
Handelsvaror		-225 200	0
Övriga externa kostnader		-20 446	-13 340
Personalkostnader		-5 215	-7 770
Summa rörelsekostnader		-250 861	-21 110
Rörelseresultat		97 937	101 888
Finansiella poster			
Övriga ränteintäkter och liknande resultatposter		1	0
Räntekostnader och liknande resultatposter		-62	-11
Summa finansiella poster		-61	-11
Resultat efter finansiella poster		97 876	101 877
Resultat före skatt		97 876	101 877
Skatter			
Skatt på årets resultat		-20 173	-21 202
Årets resultat		77 703	80 675

Balansräkning	Not	2022-12-31	2021-12-31
<hr/>			
TILLGÅNGAR			
<i>Anläggningstillgångar</i>			
<i>Finansiella anläggningstillgångar</i>			
Andelar i koncernföretag		25 000	25 000
Summa finansiella anläggningstillgångar		25 000	25 000
Summa anläggningstillgångar		25 000	25 000
 <i>Omsättningstillgångar</i>			
<i>Kortfristiga fordringar</i>			
Kundfordringar		0	12 500
Övriga fordringar		0	308 000
Summa kortfristiga fordringar		0	320 500
 <i>Kassa och bank</i>			
Kassa och bank		261 073	147 086
Summa kassa och bank		261 073	147 086
Summa omsättningstillgångar		261 073	467 586
 SUMMA TILLGÅNGAR		286 073	492 586

Balansräkning	Not	2022-12-31	2021-12-31
	1		
EGET KAPITAL OCH SKULDER			
<i>Eget kapital</i>			
<i>Bundet eget kapital</i>			
Aktiekapital		50 000	50 000
Summa bundet eget kapital		50 000	50 000
<i>Fritt eget kapital</i>			
Balanserat resultat		109 029	28 354
Årets resultat		77 703	80 675
Summa fritt eget kapital		186 732	109 029
Summa eget kapital		236 732	159 029
<i>Kortfristiga skulder</i>			
Leverantörsskulder		0	743
Skatteskulder		9 795	11 598
Övriga skulder		34 546	316 216
Upplupna kostnader och förutbetalda intäkter		5 000	5 000
Summa kortfristiga skulder		49 341	333 557
SUMMA EGET KAPITAL OCH SKULDER		286 073	492 586

Noter

Not 1 Redovisningsprinciper

Allmänna upplysningar

Årsredovisningen är upprättad i enlighet med årsredovisningslagen och Bokföringsnämndens allmänna råd (BFNAR 2016:10) om årsredovisning i mindre företag.

Nyckeltalsdefinitioner

Nettoomsättning

Rörelsens huvudintäkter, fakturerade kostnader, sidointäkter samt intäktskorrigeringar.

Resultat efter finansiella poster


Resultat efter finansiella intäkter och kostnader men före bokslutsdispositioner och skatter.


Soliditet (%)

Justerat eget kapital (eget kapital och obeskattade reserver med avdrag för uppskjuten skatt) i procent av balansomslutning.

Karlstad 1 / 6 2023


Per Klintberg


Frida Bücht


Lars Klintberg