

**Årsredovisning**  
för  
**Pizzeria Capri AB**  
556516-2780  
Räkenskapsåret  
2024

**Fastställelseintyg**

Undertecknad styrelseledamot i Pizzeria Capri AB intygar att resultaträkningen och balansräkningen i årsredovisningen har fastställts på årsstämma 2025-06-09. Årsstämman beslutade att godkänna styrelsens förslag till resultatdisposition.

Jag intygar också att innehållet i årsredovisningen och revisionsberättelsen stämmer överens med originalen.

Halmstad 2025-06-09



Mihajlo Davidovic

**Årsredovisning**  
för  
**Pizzeria Capri AB**

556516-2780

Räkenskapsåret

2024

Styrelsen för Pizzeria Capri AB avger följande årsredovisning för räkenskapsåret 2024.

Årsredovisningen är upprättad i svenska kronor, SEK. Om inte annat särskilt anges, redovisas alla belopp i hela kronor (kr). Uppgifter inom parentes avser föregående år.

## Förvaltningsberättelse

### Verksamheten

Bolaget skall bedriva restaurangverksamhet och därmed förenlig verksamhet. Företaget har sitt säte i HALMSTAD.

Flerårsöversikt (tkr)	2024	2023	2022	2021
Nettoomsättning	6 561	6 719	6 067	5 097
Resultat efter finansiella poster	503	1 042	452	285
Soliditet (%)	70	74	69	82

### Förändringar i eget kapital

	Aktie- kapital	Reserv- fond	Balanserat resultat	Årets resultat	Totalt
Belopp vid årets ingång	100 000	20 000	590 777	826 140	1 536 917
Disposition enligt beslut av årsstämman:					
Utdelning			-450 000		-450 000
Balanseras i ny räkning			826 140	-826 140	0
Årets resultat				398 510	398 510
<b>Belopp vid årets utgång</b>	<b>100 000</b>	<b>20 000</b>	<b>966 917</b>	<b>398 510</b>	<b>1 485 427</b>

### Resultatdisposition

Styrelsen föreslår att till förfogande stående vinstmedel (kronor):

balanserad vinst	966 916
årets vinst	398 510
	<b>1 365 426</b>


disponeras så att	
till aktieägare utdelas (45 kronor per aktie)	450 000
i ny räkning överföres	915 426
	<b>1 365 426</b>

Företagets resultat och ställning i övrigt framgår av efterföljande resultat- och balansräkning med noter.



## Resultaträkning

	Not	2024-01-01 -2024-12-31	2023-01-01 -2023-12-31
<b>Rörelseintäkter, lagerförändringar m. m.</b>			
Nettoomsättning		6 560 699	6 718 568
Övriga rörelseintäkter		0	307 296
<b>Summa rörelseintäkter, lagerförändringar m.m.</b>		<b>6 560 699</b>	<b>7 025 864</b>
<b>Rörelsekostnader</b>			
Råvaror och förnödenheter		-1 949 638	-2 050 544
Handelsvaror		-10 009	-7 030
Övriga externa kostnader		-695 271	-782 875
Personalkostnader	2	-3 409 740	-3 150 229
Av- och nedskrivningar av materiella och immateriella anläggningstillgångar		-9 170	0
<b>Summa rörelsekostnader</b>		<b>-6 073 828</b>	<b>-5 990 678</b>
<b>Rörelseresultat</b>		<b>486 871</b>	<b>1 035 186</b>
<b>Finansiella poster</b>			
Övriga ränteintäkter och liknande resultatposter		18 769	13 928
Räntekostnader och liknande resultatposter		-2 389	-7 590
<b>Summa finansiella poster</b>		<b>16 380</b>	<b>6 338</b>
<b>Resultat efter finansiella poster</b>		<b>503 251</b>	<b>1 041 524</b>
<b>Resultat före skatt</b>		<b>503 251</b>	<b>1 041 524</b>
<b>Skatter</b>			
Skatt på årets resultat		-104 741	-215 384
<b>Årets resultat</b>		<b>398 510</b>	<b>826 140</b>



## Balansräkning

Not  
1

2024-12-31

2023-12-31

### TILLGÅNGAR

#### Anläggningstillgångar

##### *Immateriella anläggningstillgångar*

Goodwill

3

0

0

**Summa immateriella anläggningstillgångar**

**0**

**0**

##### *Materiella anläggningstillgångar*

Inventarier, verktyg och installationer

4

36 678

0

Förbättringsutgifter på annans fastighet

5

0

0

**Summa materiella anläggningstillgångar**

**36 678**

**0**

**Summa anläggningstillgångar**

**36 678**

**0**

#### Omsättningstillgångar

##### *Varulager m. m.*

Råvaror och förnödenheter

118 922

156 700

**Summa varulager**

**118 922**

**156 700**

##### *Kortfristiga fordringar*

Övriga fordringar

0

2 951

Förutbetalda kostnader och upplupna intäkter

95 862

113 117

**Summa kortfristiga fordringar**

**95 862**

**116 068**

##### *Kassa och bank*

Kassa och bank

1 859 255

1 803 849

**Summa kassa och bank**

**1 859 255**

**1 803 849**

**Summa omsättningstillgångar**


**2 074 039**

**2 076 617**

**SUMMA TILLGÅNGAR**

**2 110 717**

**2 076 617**



## Balansräkning

Not  
1

2024-12-31

2023-12-31

### EGET KAPITAL OCH SKULDER

#### Eget kapital

##### *Bundet eget kapital*

Aktiekapital

100 000

100 000

Reservfond

20 000

20 000

**Summa bundet eget kapital**

**120 000**

**120 000**

##### *Fritt eget kapital*

Balanserat resultat

966 916

590 777

Årets resultat

398 510

826 140

**Summa fritt eget kapital**

**1 365 426**

**1 416 917**

**Summa eget kapital**

**1 485 426**

**1 536 917**

#### Kortfristiga skulder

Leverantörsskulder

128 899

155 446

Skatteskulder

190 866

211 350

Övriga skulder

167 727

52 778

Upplupna kostnader och förutbetalda intäkter

137 799

120 126

**Summa kortfristiga skulder**

**625 291**


**539 700**

**SUMMA EGET KAPITAL OCH SKULDER**

**2 110 717**

**2 076 617**

ank=20250626;2025062725847



## Noter

### Not 1 Redovisningsprinciper

#### Allmänna upplysningar

Årsredovisningen är upprättad i enlighet med årsredovisningslagen och Bokföringsnämndens allmänna råd (BFNAR 2016:10) om årsredovisning i mindre företag.

#### Avskrivning

Tillämpade avskrivningstider:

#### *Immateriella anläggningstillgångar*

Goodwill 20 %

#### *Materiella anläggningstillgångar*

Inventarier, verktyg och installationer 20 %

#### Nyckeltalsdefinitioner

##### Nettoomsättning

Rörelsens huvudintäkter, fakturerade kostnader, sidointäkter samt intäktskorrigeringar.

##### Resultat efter finansiella poster

Resultat efter finansiella intäkter och kostnader men före bokslutsdispositioner och skatter.

##### Soliditet (%)

Justerat eget kapital (eget kapital och obeskickade reserver med avdrag för uppskjuten skatt) i procent av balansomslutning.

### Not 2 Medelantalet anställda

	2024	2023
Medelantalet anställda		7

### Not 3 Goodwill

	2024-12-31	2023-12-31
Ingående anskaffningsvärden	489 252	489 252
<b>Utgående ackumulerade anskaffningsvärden</b>	<b>489 252</b>	<b>489 252</b>
Ingående avskrivningar	-489 252	-489 252
<b>Utgående ackumulerade avskrivningar</b>	<b>-489 252</b>	<b>-489 252</b>
<b>Utgående redovisat värde</b>	<b>0</b>	<b>0</b>

ank=20250626;2025062725849

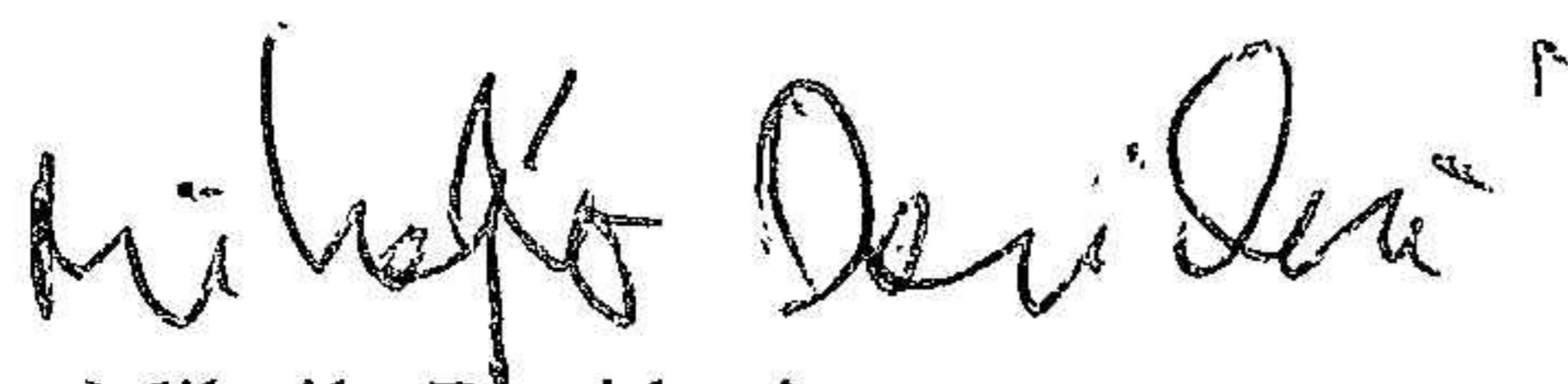
**Not 4 Inventarier, verktyg och installationer**

	2024-12-31	2023-12-31
Ingående anskaffningsvärden	441 376	501 876
Försäljningar/utrangeringar		-60 500
<b>Utgående ackumulerade anskaffningsvärden</b>	<b>441 376</b>	<b>441 376</b>
Ingående avskrivningar	-441 376	-467 076
Försäljningar/utrangeringar		25 700
Årets avskrivningar	-9 170	0
<b>Utgående ackumulerade avskrivningar</b>	<b>-450 546</b>	<b>-441 376</b>
<b>Utgående redovisat värde</b>	<b>-9 170</b>	<b>0</b>

**Not 5 Förbättringsutgifter på annans fastighet**

	2024-12-31	2023-12-31
Ingående anskaffningsvärden	580 000	580 000
<b>Utgående ackumulerade anskaffningsvärden</b>	<b>580 000</b>	<b>580 000</b>
Ingående avskrivningar	-580 000	-580 000
<b>Utgående ackumulerade avskrivningar</b>	<b>-580 000</b>	<b>-580 000</b>
<b>Utgående redovisat värde</b>	<b>0</b>	<b>0</b>

Halmstad 2025-06-09

  
Mihajlo Davidovic

**Fotokopians överensstämmelse  
med originalet intygas:**

