


**ÅRSREDOVISNING**  
och  
**KONCERNREDOVISNING**  
för  
**WELAND AB**  
Org.nr. 556069-3987

Styrelsen och verkställande direktören får härmed avlämna årsredovisning och koncernredovisning för räkenskapsåret 2024-06-01 - 2025-05-31

| Innehåll                 | Sida |
|--------------------------|------|
| - förvaltningsberättelse | 2    |
| - resultaträkning        | 4    |
| - balansräkning          | 5    |
| - kassaflödesanalys      | 9    |
| - noter                  | 11   |
| - underskrifter          | 27   |

Undertecknad styrelseledamot i WELAND AB intygar härmed, dels att denna kopia av årsredovisningen överensstämmer med originalet, dels att resultat- och balansräkning fastställts på årsstämma den 26 november 2025. Stämman beslöt tillika godkänna styrelsens förslag till vinstdisposition.

Smålandsstenar 2025-11-26



Jonas Welandson

**ÅRSREDOVISNING**  
**och**  
**KONCERNREDOVISNING**  
**för**  
**WELAND AB**  
Org.nr. 556069-3987

Styrelsen och verkställande direktören får härmed avlämna årsredovisning och koncernredovisning för räkenskapsåret  
2024-06-01 - 2025-05-31

| <b>Innehåll</b>          | <b>Sida</b> |
|--------------------------|-------------|
| - förvaltningsberättelse | 2           |
| - resultaträkning        | 4           |
| - balansräkning          | 5           |
| - kassaflödesanalys      | 9           |
| - noter                  | 11          |
| - underskrifter          | 27          |

## FÖRVALTNINGSBERÄTTELSE

Årsredovisningen är upprättad i KSEK.

### Verksamheten

Koncernens verksamhet består av tillverkning av gallerdurk, spiraltrappor, raka trappor, fackverk, balkongräcken, verktygstillverkning, bandskärning, försäljning och installation av kabelteveutrustning, utveckling och försäljning av hissautomater och svetsutrustning samt utveckling och tillverkning av arbetsstolar och rollatorer. Företagets säte är Gislaved.

### Flerårsjämförelse\*, koncernen

|                                  | 2024/2025 | 2023/2024 | 2022/2023 | 2021/2022 | 2020/2021 |
|----------------------------------|-----------|-----------|-----------|-----------|-----------|
| Nettoomsättning                  | 3 050 638 | 3 657 467 | 4 166 444 | 3 325 345 | 2 387 435 |
| Res. efter finansiella poster    | 319 530   | 526 625   | 813 771   | 285 295   | 251 084   |
| Res. i % av nettoomsättningen    | 10,5      | 14,4      | 19,5      | 8,6       | 10,5      |
| Balansomslutning                 | 4 931 911 | 4 679 902 | 4 493 542 | 3 709 046 | 3 344 555 |
| Soliditet (%)                    | 83,0      | 80,5      | 75,9      | 74,4      | 76,5      |
| Avkastning på eget kapital (%)   | 8,1       | 14,6      | 26,3      | 10,7      | 10,2      |
| Avkastning på totalt kapital (%) | 7,7       | 12,5      | 20,9      | 8,4       | 8,1       |

\*Definitioner av nyckeltal, se noter

### Flerårsjämförelse\*

|                                  | 2024/2025 | 2023/2024 | 2022/2023 | 2021/2022 | 2020/2021 |
|----------------------------------|-----------|-----------|-----------|-----------|-----------|
| Nettoomsättning                  | 1 089 098 | 1 267 983 | 1 437 428 | 1 238 529 | 835 773   |
| Res. efter finansiella poster    | 237 668   | 210 308   | 243 881   | 93 775    | 100 509   |
| Res. i % av nettoomsättningen    | 21,8      | 16,6      | 17,0      | 7,6       | 12,0      |
| Balansomslutning                 | 2 177 864 | 2 049 893 | 2 041 648 | 1 826 381 | 1 680 796 |
| Soliditet (%)                    | 80,4      | 80,8      | 74,6      | 73,4      | 77,7      |
| Avkastning på eget kapital (%)   | 14,0      | 13,2      | 17,0      | 7,1       | 7,9       |
| Avkastning på totalt kapital (%) | 11,5      | 10,6      | 13,1      | 5,4       | 6,3       |

\*Definitioner av nyckeltal, se noter

### Ägarförhållanden

Bolaget ägs av Weland Holding AB, org. nr 556259-5818, med säte i Gislaved.

### Väsentliga händelser efter räkenskapsårets slut

Styrelsen planerar inga väsentliga förändringar och bedömer att verksamheten i allt väsentligt kommer fortgå som tidigare.

### Framtida utveckling

Styrelsen planerar inga väsentliga förändringar och bedömer att verksamheten i allt väsentligt kommer fortgå som tidigare.

### Miljöpåverkan

I koncernen ingår bolag som bedriver tillståndspliktig verksamhet genom ytbehandling med zink. Inga driftstörningar eller andra onormala händelser av betydelse för den yttre miljön har inträffat under räkenskapsåret eller efter dess slut.

### Hållbarhetsredovisning för Weland koncernen

Koncernens hållbarhetsredovisning återfinns på:  
[www.weland.com/sv-se/foeretaget/kvalitet-miljoe/](http://www.weland.com/sv-se/foeretaget/kvalitet-miljoe/)

**Förändringar i eget kapital, koncern**

2025120401166

|  | <b>Aktiekapital</b> | <b>Övrigt<br/>tillskjutet<br/>kapital</b> | <b>Annat eget<br/>kapital inkl<br/>årets resultat</b> | <b>Innehav utan<br/>bestämmande<br/>inflytande</b> | <b>Summa eget<br/>kapital</b> |
|--|---------------------|---|---|--|-------------------------------|
| Belopp vid årets ingång                    | 1 000               | 0   | 3 814 978   | 6 997  | 3 822 975                     |
| Förändring i koncerns struktur             | 0                   | 0   | 0   | 1 913  | 1 913                         |
| Resultatdisp. enl. beslut av<br>årsstämma: |                     |   |   |  |                               |
| Årets omräkningsdiferens                   | 0                   | 0   | -1 506  | 0  | -1 506                        |
| Årets vinst                                |                     |   | 264 825   | 3 010  | 267 835                       |
| Belopp vid årets utgång                    | <u>1 000</u>        | <u>0</u>                                  | <u>4 078 297</u>                                      | <u>11 920</u>                                      | <u>4 091 217</u>              |

**Förändringar i eget kapital**

|                         | <b>Aktiekapital</b> | <b>Reservfond</b> | <b>Fritt eget<br/>kapital</b> |
|-------------------------|---------------------|-------------------|-------------------------------|
| Belopp vid årets ingång | 1 000               | 640               | 1 445 709                     |
| Årets vinst             |                     |                   | 106 542                       |
| Belopp vid årets utgång | <u>1 000</u>        | <u>640</u>        | <u>1 552 251</u>              |

**Resultatdisposition (kronor)**

Förslag till disposition av bolagets vinst

|  |                      |
|--|----------------------|
| Till årsstämmans förfogande står<br>balanserad vinst | 1 445 709 105        |
| årets vinst  | <u>106 541 633</u>   |
|  | 1 552 250 738        |
| Styrelsen föreslår att<br>i ny räkning överföres     | <u>1 552 250 738</u> |
|  | 1 552 250 738        |

Beträffande bolagets resultat och ställning i övrigt hänvisas till efterföljande resultat- och balansräkningar med tillhörande noter.

**RESULTATRÄKNING**

|  | Not  | Koncernen      |                | Moderbolaget   |                |
|--|------|----------------|----------------|----------------|----------------|
|  |      | 2024-06-01     | 2023-06-01     | 2024-06-01     | 2023-06-01     |
|  |      | 2025-05-31     | 2024-05-31     | 2025-05-31     | 2024-05-31     |
| <b>Rörelsens intäkter m.m.</b>   |      |                |                |                |                |
| Nettoomsättning  | 2, 3 | 3 050 638      | 3 657 467      | 1 089 098      | 1 267 982      |
| Kostnad för sålda varor  |      | -2 425 207     | -2 770 442     | -845 511       | -932 105       |
| <b>Bruttoresultat</b>  |      | 625 431        | 887 025        | 243 587        | 335 877        |
| <b>Rörelsens kostnader</b>   |      |                |                |                |                |
| Försäljningskostnader  | 6    | -216 857       | -227 851       | -51 979        | -55 755        |
| Administrationskostnader   | 4, 5 | -155 855       | -159 542       | -43 603        | -45 850        |
| Övriga rörelseintäkter   |      | 43 985         | 19 949         | 0              | 0              |
|  |      | -328 727       | -367 444       | -95 582        | -101 605       |
| <b>Rörelseresultat</b>   |      | 296 704        | 519 581        | 148 005        | 234 272        |
| <b>Resultat från finansiella poster</b>                                      |      |                |                |                |                |
| Resultat från andelar i koncernföretag                                       | 7    | 0              | -47 213        | 71 990         | -43 704        |
| Resultat från andelar i intresseföretag och gemensamt styrda företag         | 8    | -13 735        | -791           | 0              | 0              |
| Resultat från övriga värdepapper och fordringar som är anläggningstillgångar | 9    | -5 430         | 2 266          | 0              | 0              |
| Ränteintäkter från koncernföretag  |      | 57 608         | 74 729         | 17 800         | 22 238         |
| Övriga ränteintäkter och liknande resultatposter                             | 10   | 19 911         | 23 650         | 5 757          | 4 519          |
| Räntekostnader och liknande resultatposter                                   | 11   | -17 663        | -20 682        | -1 406         | -295           |
| Räntekostnader till koncernföretag   |      | -17 865        | -24 915        | -4 478         | -6 722         |
|  |      | 22 826         | 7 044          | 89 663         | -23 964        |
| <b>Resultat efter finansiella poster</b>                                     |      | 319 530        | 526 625        | 237 668        | 210 308        |
| <b>Bokslutsdispositioner</b>   |      |                |                |                |                |
| Avsättning till periodiseringsfond   |      | 0              | 0              | -9 000         | -50 000        |
| Återföring från periodiseringsfond   |      | 0              | 0              | 25 000         | 20 800         |
| Förändring av avskrivningar utöver plan                                      |      | 0              | 0              | -456           | 478            |
| Erhållna koncernbidrag   |      | 9 099          | 0              | 7 557          | 15 762         |
| Lämnade koncernbidrag  |      | -6 110         | -6 200         | -147 585       | -47 270        |
|  |      | 2 989          | -6 200         | -124 484       | -60 230        |
| <b>Resultat före skatt</b>   |      | 322 519        | 520 425        | 113 184        | 150 078        |
| Skatt på årets resultat  | 12   | -54 684        | -113 994       | -6 642         | -38 978        |
| <b>Årets resultat</b>  |      | <b>267 835</b> | <b>406 431</b> | <b>106 542</b> | <b>111 100</b> |
| Hänförligt till:   |      |                |                |                |                |
| Moderföretagets aktieägare   |      | 264 825        | 406 399        |                |                |
| Innehav utan bestämmande inflytande  |      | 3 010          | 32             |                |                |

2025120401167

**BALANSRÄKNING**

2025120401168

|  | Not | Koncernen        |                  | Moderbolaget   |                |
|--|-----|------------------|------------------|----------------|----------------|
|  |     | 2025-05-31       | 2024-05-31       | 2025-05-31     | 2024-05-31     |
| <b>TILLGÅNGAR</b>  |     |                  |                  |                |                |
| <b>Anläggningstillgångar</b>   |     |                  |                  |                |                |
| <b>Immateriella anläggningstillgångar</b>                                      |     |                  |                  |                |                |
| Balanserade utgifter för utvecklingsarbeten och liknande arbeten               | 13  | 6 591            | 6 617            | 0              | 0              |
| Koncessioner, patent, licenser, varumärken m.m.                                | 14  | 0                | 228              | 0              | 0              |
| Goodwill   | 15  | 31 680           | 6 521            | 0              | 0              |
| <b>Summa immateriella anläggningstillgångar</b>                                |     | <b>38 271</b>    | <b>13 366</b>    | <b>0</b>       | <b>0</b>       |
| <b>Materiella anläggningstillgångar</b>  |     |                  |                  |                |                |
| Byggnader och mark   | 16  | 919 321          | 838 039          | 164 061        | 162 505        |
| Maskiner och andra tekniska anläggningar                                       | 17  | 331 774          | 398 753          | 107 830        | 123 038        |
| Inventarier, verktyg och installationer  | 18  | 70 042           | 58 854           | 9 378          | 5 311          |
| Pågående nyanläggningar och förskott avseende materiella anläggningstillgångar | 19  | 89 760           | 57 257           | 12 916         | 11 941         |
| <b>Summa materiella anläggningstillgångar</b>                                  |     | <b>1 410 897</b> | <b>1 352 903</b> | <b>294 185</b> | <b>302 795</b> |
| <b>Finansiella anläggningstillgångar</b>                                       |     |                  |                  |                |                |
| Andelar i koncernföretag   | 20  | 0                | 0                | 541 244        | 520 841        |
| Fordringar hos koncernföretag  |     | 24 119           | 26 651           | 7 927          | 14 809         |
| Andelar i intresseföretag och gemensamt styrda företag                         | 21  | 20 721           | 20 358           | 17 550         | 17 550         |
| Andra långfristiga värdepappersinnehav   | 22  | 58 790           | 58 572           | 25 015         | 25 015         |
| Andra långfristiga fordringar  |     | 33 682           | 31 269           | 0              | 0              |
| <b>Summa finansiella anläggningstillgångar</b>                                 |     | <b>137 312</b>   | <b>136 850</b>   | <b>591 736</b> | <b>578 215</b> |
| <b>Summa anläggningstillgångar</b>   |     | <b>1 586 480</b> | <b>1 503 119</b> | <b>885 921</b> | <b>881 010</b> |
| <b>Omsättningstillgångar</b>   |     |                  |                  |                |                |
| <b>Varulager m.m.</b>  |     |                  |                  |                |                |
| Råvaror och förnödenheter  |     | 475 428          | 499 545          | 155 776        | 177 695        |
| Varor under tillverkning   |     | 106 308          | 97 369           | 49 536         | 45 456         |
| Färdiga varor och handelsvaror   |     | 294 486          | 309 486          | 79 990         | 82 994         |
| Pågående arbeten för annans räkning  |     | 1 778            | 5 279            | 0              | 0              |
| Förskott till leverantörer   |     | 1 731            | 283              | 0              | 0              |
| <b>Summa varulager m.m.</b>  |     | <b>879 731</b>   | <b>911 962</b>   | <b>285 302</b> | <b>306 145</b> |

**BALANSRÄKNING**

2025120401169

|   | Not | Koncernen        |                  | Moderbolaget     |                  |
|---|-----|------------------|------------------|------------------|------------------|
|   |     | 2025-05-31       | 2024-05-31       | 2025-05-31       | 2024-05-31       |
| <b>Kortfristiga fordringar</b>                              |     |                  |                  |                  |                  |
| Kundfordringar  |     | 543 828          | 520 022          | 199 660          | 187 272          |
| Fordringar hos koncernföretag                               |     | 5 072            | 12 594           | 183 767          | 177 409          |
| Fordringar hos intresseföretag och gemensamt styrda företag |     | 14               | 36               | 0                | 0                |
| Aktuell skattefordran                                       |     | 83 660           | 0                | 28 611           | 0                |
| Övriga fordringar   |     | 70 678           | 69 911           | 7 177            | 5 507            |
| Upparbetad men ej fakturerad intäkt                         |     | 9 421            | 19 674           | 0                | 0                |
| Förutbetalda kostnader och upplupna intäkter                | 24  | 36 307           | 40 223           | 12 694           | 13 970           |
| <b>Summa kortfristiga fordringar</b>                        |     | <b>748 980</b>   | <b>662 460</b>   | <b>431 909</b>   | <b>384 158</b>   |
| <b>Kortfristiga placeringar</b>                             |     |                  |                  |                  |                  |
| Övriga kortfristiga placeringar                             |     | 3 529            | 3 643            | 0                | 0                |
| <b>Summa kortfristiga placeringar</b>                       |     | <b>3 529</b>     | <b>3 643</b>     | <b>0</b>         | <b>0</b>         |
| <b>Kassa och bank</b>                                       |     |                  |                  |                  |                  |
| Kassa och bank  | 25  | 1 713 191        | 1 598 718        | 574 732          | 478 580          |
| <b>Summa kassa och bank</b>                                 |     | <b>1 713 191</b> | <b>1 598 718</b> | <b>574 732</b>   | <b>478 580</b>   |
| <b>Summa omsättningstillgångar</b>                          |     | <b>3 345 431</b> | <b>3 176 783</b> | <b>1 291 943</b> | <b>1 168 883</b> |
| <b>SUMMA TILLGÅNGAR</b>                                     |     | <b>4 931 911</b> | <b>4 679 902</b> | <b>2 177 864</b> | <b>2 049 893</b> |

**BALANSRÄKNING**

2025120401170

|   | Not | Koncernen        |                  | Moderbolaget     |                  |
|---|-----|------------------|------------------|------------------|------------------|
|   |     | 2025-05-31       | 2024-05-31       | 2025-05-31       | 2024-05-31       |
| <b>EGET KAPITAL OCH SKULDER</b>   |     |                  |                  |                  |                  |
| <b>Eget kapital, koncern</b>  |     |                  |                  |                  |                  |
| Aktiekapital  |     | 1 000            | 1 000            |                  |                  |
| Annat eget kapital inklusive årets resultat                                 |     | 4 078 297        | 3 814 978        |                  |                  |
| Eget kapital hänförligt till moderföretagets aktieägare                     |     | 4 079 297        | 3 815 978        |                  |                  |
| Innehav utan bestämmande inflytande   |     | 11 920           | 6 997            |                  |                  |
| <b>Summa eget kapital, koncern</b>  |     | <b>4 091 217</b> | <b>3 822 975</b> |                  |                  |
| <b>Eget kapital, moderföretag</b>   |     |                  |                  |                  |                  |
| <b>Bundet eget kapital</b>  |     |                  |                  |                  |                  |
| Aktiekapital  | 26  |                  |                  | 1 000            | 1 000            |
| Reservfond  |     |                  |                  | 640              | 640              |
| <b>Summa bundet eget kapital</b>  |     |                  |                  | <b>1 640</b>     | <b>1 640</b>     |
| <b>Fritt eget kapital</b>   |     |                  |                  |                  |                  |
| Balanserat resultat   |     |                  |                  | 1 445 709        | 1 334 609        |
| Årets resultat  |     |                  |                  | 106 542          | 111 100          |
| <b>Summa fritt eget kapital</b>   |     |                  |                  | <b>1 552 251</b> | <b>1 445 709</b> |
| <b>Summa eget kapital, moderföretag</b>                                     |     |                  |                  | <b>1 553 891</b> | <b>1 447 349</b> |
| <b>Obeskattade reserver</b>   |     |                  |                  |                  |                  |
| Periodiseringsfond  | 27  | 0                | 0                | 219 500          | 235 500          |
| Ackumulerade avskrivningar utöver plan                                      |     | 0                | 0                | 27 976           | 27 520           |
| <b>Summa obeskattade reserver</b>   |     | <b>0</b>         | <b>0</b>         | <b>247 476</b>   | <b>263 020</b>   |
| <b>Avsättningar</b>   |     |                  |                  |                  |                  |
| Avsättningar för pensioner och liknande förpliktelser enligt tryggandelagen |     | 27 965           | 29 131           | 1 781            | 1 781            |
| Garantier   |     | 3 527            | 5 526            | 350              | 1 000            |
| Uppskjuten skatteskuld  | 23  | 186 051          | 187 317          | 2 193            | 2 033            |
| Övriga avsättningar   |     | 18 236           | 15 249           | 0                | 0                |
| <b>Summa avsättningar</b>   |     | <b>235 779</b>   | <b>237 223</b>   | <b>4 324</b>     | <b>4 814</b>     |
| <b>Långfristiga skulder</b>   |     |                  |                  |                  |                  |
| Skulder till kreditinstitut   | 28  | 72 693           | 76 849           | 0                | 0                |
| <b>Summa långfristiga skulder</b>   |     | <b>72 693</b>    | <b>76 849</b>    | <b>0</b>         | <b>0</b>         |

**BALANSRÄKNING**

2025120401171

|  | Not | Koncernen        |                  | Moderbolaget     |                  |
|--|-----|------------------|------------------|------------------|------------------|
|  |     | 2025-05-31       | 2024-05-31       | 2025-05-31       | 2024-05-31       |
| <b>Kortfristiga skulder</b>                  |     |                  |                  |                  |                  |
| Skulder till kreditinstitut                  |     | 3 968            | 3 918            | 0                | 0                |
| Förskott från kunder                         |     | 40 638           | 28 180           | 3 544            | 5 284            |
| Leverantörsskulder                           |     | 202 228          | 200 443          | 69 795           | 62 695           |
| Skulder till koncernföretag                  |     | 0                | 56 653           | 205 192          | 197 553          |
| Aktuell skatteskuld                          |     | 0                | 5 035            | 0                | 7 070            |
| Övriga skulder                               |     | 114 101          | 65 292           | 52 304           | 22 106           |
| Fakturerad men ej upparbetad intäkt          |     | 726              | 7 882            | 0                | 0                |
| Upplupna kostnader och förutbetalda intäkter | 30  | 170 561          | 175 452          | 41 338           | 40 002           |
| <b>Summa kortfristiga skulder</b>            |     | <b>532 222</b>   | <b>542 855</b>   | <b>372 173</b>   | <b>334 710</b>   |
| <br>   |     |                  |                  |                  |                  |
| <b>SUMMA EGET KAPITAL OCH SKULDER</b>        |     | <b>4 931 911</b> | <b>4 679 902</b> | <b>2 177 864</b> | <b>2 049 893</b> |

**KASSAFLÖDESANALYS**

2025120401172

|  | Not | Koncernen  |            | Moderbolaget |            |
|--|-----|------------|------------|--------------|------------|
|  |     | 2024-06-01 | 2023-06-01 | 2024-06-01   | 2023-06-01 |
|  |     | 2025-05-31 | 2024-05-31 | 2025-05-31   | 2024-05-31 |
| <b>Den löpande verksamheten</b>  |     |            |            |              |            |
| Rörelseresultat  |     | 296 704    | 519 581    | 148 005      | 234 272    |
| Justeringar för poster som inte ingår i kassaflödet  | 32  | 213 512    | 206 567    | 51 746       | 51 726     |
| Erhållen ränta m.m.  |     | 77 519     | 98 379     | 23 557       | 26 757     |
| Erlagd ränta   |     | -35 528    | -45 597    | -5 884       | -7 017     |
| Betald inkomstskatt  |     | -144 645   | -162 400   | -42 323      | -47 679    |
| <b>Kassaflöde från den löpande verksamheten</b>  |     |            |            |              |            |
| <b>före förändringar av rörelsekapital</b>   |     |            |            |              |            |
|  |     | 407 562    | 616 530    | 175 101      | 258 059    |
| <b>Kassaflöde från förändringar av rörelsekapital</b>  |     |            |            |              |            |
| Minskning(+)/ökning(-) av varulager/pågående arbete  |     | 32 231     | 11 154     | 20 843       | -874       |
| Minskning(+)/ökning(-) av kundfordringar   |     | -23 806    | 193 503    | -12 388      | 5 575      |
| Minskning(+)/ökning(-) av fordringar   |     | 20 946     | 26 227     | -6 755       | 18 477     |
| Minskning(-)/ökning(+) av leverantörsskulder   |     | 1 785      | -168 568   | 7 103        | -68 942    |
| Minskning(-)/ökning(+) av kortfristiga skulder   |     | -7 433     | -10 092    | 37 433       | -53 521    |
| <b>Kassaflöde från den löpande verksamheten</b>  |     |            |            |              |            |
|  |     | 431 285    | 668 754    | 221 337      | 158 774    |
| <b>Investeringsverksamheten</b>  |     |            |            |              |            |
| Förvärv av balanserade utgifter för forskning m.m.   | 13  | -2 057     | -1 365     | 0            | 0          |
| Förvärv av koncessioner, patent, licenser m.m.   | 14  | 0          | -38        | 0            | 0          |
| Förvärv av byggnader och mark  | 16  | -124 175   | -98 385    | -8 746       | -8 042     |
| Försäljning av byggnader och mark  |     | 230        | 0          | 0            | 0          |
| Förvärv av maskiner och andra tekniska anläggningar  | 17  | -64 934    | -178 207   | -27 031      | -66 405    |
| Försäljning av maskiner o andra tekniska anläggningar  |     | 488        | 2 597      | 0            | 60         |
| Förvärv av inventarier, verktyg och installationer   | 18  | -35 735    | -21 761    | -6 874       | -2 875     |
| Försäljning av inventarier, verktyg och installationer                                       |     | 251        | 1 294      | 0            | 0          |
| Förändring av pågående nyanläggningar och förskott avseende materiella anläggningstillgångar |     | -32 503    | 41 879     | -975         | 11 699     |
| Förvärv av koncernföretag  | 20  | 0          | -47 213    | -32 003      | -44 112    |
| Utdelning från koncernföretag  | 7   | 0          | 0          | 83 590       | 12 695     |
| Årets förändring fordran från koncernföretag   |     | 2 532      | 0          | 6 882        | 9 502      |
| Förändring av långfristiga värdepapper   | 22  | -6 186     | -542       | 0            | 0          |
| Utdelning från långfristiga värdepapper  | 9   | 538        | 1 162      | 0            | 0          |
| Försäljning av långfristiga värdepapper  | 22  | 0          | 1 104      | 0            | 0          |
| Förändring av långfristiga fordringar  |     | -2 413     | -31 156    | 0            | 0          |
| <b>Kassaflöde från investeringsverksamheten</b>  |     |            |            |              |            |
|  |     | -315 809   | -330 631   | 14 843       | -87 478    |

**KASSAFLÖDESANALYS**

2025120401173

|  | Not | Koncernen        |                  | Moderbolaget   |                |
|--|-----|------------------|------------------|----------------|----------------|
|  |     | 2024-06-01       | 2023-06-01       | 2024-06-01     | 2023-06-01     |
|  |     | 2025-05-31       | 2024-05-31       | 2025-05-31     | 2024-05-31     |
| <b>Finansieringsverksamheten</b>                 |     |                  |                  |                |                |
| Koncernbidrag                                    |     | 2 989            | -6 200           | -140 028       | -31 508        |
| Amortering långfristiga lån                      |     | -4 156           | -4 218           | 0              | 0              |
| <hr/>  |     |                  |                  |                |                |
| <b>Kassaflöde från finansieringsverksamheten</b> |     | -1 117           | -10 418          | -140 028       | -31 508        |
| <hr/>  |     |                  |                  |                |                |
| <b>Förändring av likvida medel</b>               |     | 114 359          | 327 705          | 96 152         | 39 788         |
| Likvida medel vid årets början                   |     | 1 602 361        | 1 274 656        | 478 580        | 438 792        |
| <hr/>  |     |                  |                  |                |                |
| <b>Likvida medel vid årets slut</b>              | 33  | <b>1 716 720</b> | <b>1 602 361</b> | <b>574 732</b> | <b>478 580</b> |

## NOTER

### Not 1 Redovisnings- och värderingsprinciper

Årsredovisningen är upprättad i enlighet med årsredovisningslagen Bokföringsnämndens allmänna råd och BFNAR 2012:1 Årsredovisning och koncernredovisning (K3).

Principerna är oförändrade jämfört med föregående år.

#### *Fordringar*

Fordringar har upptagits till de belopp varmed de beräknas inflyta.

#### *Övriga tillgångar, avsättningar och skulder*

Övriga tillgångar, avsättningar och skulder har värderats till anskaffningsvärden om inget annat anges nedan.

#### *Intäktsredovisning*

Inkomsten redovisas till det verkliga värdet av vad som erhållits eller kommer att erhållas. Företaget redovisar därför inkomsten till nominellt värde (fakturabelopp) om ersättningen erhålls i likvida medel direkt vid leverans. Avdrag görs för lämnade rabatter.

#### *Materiella anläggningstillgångar*

Materiella anläggningstillgångar redovisas till anskaffningsvärde med avdrag för ackumulerade avskrivningar och eventuella nedskrivningar. I anskaffningsvärdet ingår förutom inköpspriset även utgifter som är direkt hänförliga till förvärvet.

Tillkommande utgifter som uppfyller tillgångskriteriet räknas in i tillgångens redovisade värde. Utgifter för löpande underhåll och reparationer redovisas som kostnader när de uppkommer.

För vissa av de materiella anläggningstillgångarna har skillnaden i förbrukningen av betydande komponenter bedömts vara väsentlig. Dessa tillgångar har därför delats upp i komponenter vilka skrivits av separat.

Avskrivning sker linjärt över tillgångens beräknade nyttjandeperiod eftersom det återspeglar den förväntade förbrukningen av tillgångens framtida ekonomiska fördelar. Avskrivningen redovisas som kostnad i resultaträkningen.

Hänsyn har tagits till beräknat restvärde, fastställt vid anskaffningstillfället i då rådande prisnivå.

Följande avskrivningstider tillämpas:

|  | Antal år |
|--|----------|
| Byggnader                                | 20-75    |
| Maskiner och andra tekniska anläggningar | 5        |
| Inventarier, verktyg och maskiner        | 5        |

Byggnader består av ett antal komponenter med olika nyttjandeperioder. Huvudindelningen är byggnader och mark. Ingen avskrivning sker på komponenten mark vars nyttjandeperiod bedöms vara obegränsad.

## NOTER

### *Immateriella anläggningstillgångar*

Immateriella anläggningstillgångar redovisas till anskaffningsvärde med avdrag för ackumulerade avskrivningar och eventuella nedskrivningar. Tillgångarna skrivs av linjärt över tillgångarnas bedömda nyttjandeperiod. Nyttjandeperioden omprövas per varje balansdag. Pågående projekt skrivs inte av utan nedskrivningsprövas årligen. Följande nyttjandeperioder tillämpas:

|  | Antal år |
|--|----------|
| Koncessioner, patent, licenser, varumärken samt liknande rättigheter | 5        |
| Goodwill   | 5        |

### *Finansiella instrument*

Finansiella instrument värderas utifrån anskaffningsvärde.

### *Leasing*

Alla leasingavtal har klassificerats som operationella leasingavtal. Leasingavgifterna enligt operationella leasingavtal, inklusive förhöjd förstagångshyra men exklusive utgifter för tjänster som försäkring och underhåll, redovisas som kostnad linjärt över leasingperioden.

### *Varulager*

Varulagret är värderat till det lägsta av anskaffningsvärdet, beräknat enligt först-in-först-ut, och nettoförsäljningsvärde.

### *Inkomstskatt*

Aktuell skatt är inkomstskatt för innevarande räkenskapsår som avser årets skattepliktiga resultat och den del av tidigare räkenskapsårs inkomstskatt som ännu inte har redovisats.

Aktuell skatt värderas till det sannolika beloppet enligt de skattesatser och skatteregler som gäller på balansdagen. Aktuell skatt är inkomstskatt för innevarande räkenskapsår som avser årets skattepliktiga resultat och den del av tidigare räkenskapsårs inkomstskatt som ännu inte har redovisats. Aktuell skatt värderas till det sannolika beloppet enligt de skattesatser och skatteregler som gäller på balansdagen. Skatt på årets resultat i resultaträkningen består av aktuell skatt och uppskjuten skatt. Aktuell skatt är inkomstskatt för innevarande räkenskapsår som avser årets skattepliktiga resultat och den del av tidigare räkenskapsårs inkomstskatt som ännu inte har redovisats. Uppskjuten skatt är inkomstskatt för skattepliktigt resultat avseende framtida räkenskapsår till följd av tidigare transaktioner eller händelser.

I koncernbalansräkningen delas obeskattade reserver upp på uppskjuten skatt och eget kapital

### *Avsättningar*

Avsättningar redovisas när det finns en legal eller informell förpliktelse till följd av en tidigare händelse, det är sannolikt att ett utflöde av resurser kommer att krävas för att reglera förpliktelsen och beloppen kan uppskattas på ett tillförlitligt sätt. Tidpunkten eller beloppet för utflödet kan fortfarande vara osäker.

Avsättningar för omstruktureringar redovisas bara om en fastställd och utförlig omstruktureringsplan har utarbetats och införts, eller om företaget minst har offentliggjort planens huvuddrag till dem som berörs av den. Avsättningar redovisas inte för utgifter som hör samman med den framtida verksamheten.

En avsättning redovisas till den bästa uppskattningen av det belopp som krävs för att reglera förpliktelsen på balansdagen. Avsättningar tas endast i anspråk för de utgifter som avsättningen ursprungligen var avsedd för. Avsättningar diskonteras till sina nuvärden där pengars tidsvärde är väsentligt.

**NOTER**

*Koncernredovisning*

**Dotterföretag**

Dotterföretag är företag i vilka moderföretaget direkt eller indirekt innehar mer än 50 % av röstetalet eller på annat sätt har ett bestämmande inflytande. Bestämmande inflytande innebär en rätt att utforma ett företags finansiella och operativa strategier i syfte att erhålla ekonomiska fördelar. Redovisningen av rörelseförvärv bygger på enhetssynen. Det innebär att förvärvsanalysen upprättas per den tidpunkt då förvärvaren får bestämmande inflytande. Från och med denna tidpunkt ses förvärvaren och den förvärvade enheten som en redovisningsenhet. Tillämpningen av enhetssynen innebär vidare att alla tillgångar (inklusive goodwill) och skulder samt intäkter och kostnader medräknas i sin helhet även för delägda dotterföretag.

Anskaffningsvärdet för dotterföretag beräknas till summan av verkligt värde vid förvärvstidpunkten för erlagda tillgångar med tillägg av uppkomna och övertagna skulder samt emitterade egetkapitalinstrument, utgifter som är direkt hänförliga till rörelseförvärvet samt eventuell tilläggsköpeskilling. I förvärvsanalysen fastställs det verkliga värdet, med några undantag, vid förvärvstidpunkten av förvärvade identifierbara tillgångar och övertagna skulder samt minoritetsintresse. Minoritetsintresse värderas till verkligt värde vid förvärvstidpunkten. Från och med förvärvstidpunkten inkluderas i koncernredovisningen det förvärvade företagens intäkter och kostnader, identifierbara tillgångar och skulder liksom eventuell uppkommen goodwill eller negativ goodwill.

**UPPLYSNINGAR TILL ENSKILDA POSTER**

| Not 2 | Inköp och försäljning inom koncernen | Koncernen |           | Moderbolaget |           |
|-------|--------------------------------------|-----------|-----------|--------------|-----------|
|       |                                      | 2024/2025 | 2023/2024 | 2024/2025    | 2023/2024 |
|       | Försäljning                          | 0         | 0         | 281 673      | 345 242   |
|       | Inköp                                | 0         | 0         | 89 871       | 78 767    |

| Not 3 | Leasingavtal - Operationell leasing leasegivare   | Koncernen     |               | Moderbolaget |           |
|-------|---|---------------|---------------|--------------|-----------|
|       |   | 2024/2025     | 2023/2024     | 2024/2025    | 2023/2024 |
|       | Framtida minimileasingavgifter för icke uppsägningsbara leasingavtal, förfaller till betalning enligt följande: |               |               |              |           |
|       | Inom 1 år   | 17 683        | 13 715        | 0            | 0         |
|       | Mellan 2 till 5 år  | 34 393        | 16 254        | 0            | 0         |
|       |   | <u>52 076</u> | <u>29 969</u> | <u>0</u>     | <u>0</u>  |

| Not 4 | Leasingavtal - Operationell leasing leasetagare   | Koncernen     |               | Moderbolaget |               |
|-------|---|---------------|---------------|--------------|---------------|
|       |   | 2024/2025     | 2023/2024     | 2024/2025    | 2023/2024     |
|       | Framtida minimileasingavgifter för icke uppsägningsbara leasingavtal, förfaller till betalning enligt följande: |               |               |              |               |
|       | Inom 1 år   | 10 744        | 12 487        | 9 117        | 10 860        |
|       |   | <u>10 744</u> | <u>12 487</u> | <u>9 117</u> | <u>10 860</u> |

**NOTER**

2025120401177

| Not 5 | Ersättning till revisorer                   | Koncernen    |              | Moderbolaget |              |
|-------|---|--------------|--------------|--------------|--------------|
|       |   | 2024/2025    | 2023/2024    | 2024/2025    | 2023/2024    |
|       | <b>Frejs Revisorer AB</b>                   |              |              |              |              |
|       | Revisionsuppdrag                            | 2 330        | 2 649        | 624          | 671          |
|       | Revisionsverksamhet utöver revisionsuppdrag | 22           | 52           | 0            | 34           |
|       | Skatterådgivning                            | 114          | 167          | 77           | 96           |
|       | Övriga tjänster                             | 629          | 690          | 542          | 515          |
|       | <b>Andra revisionsbyråer</b>                |              |              |              |              |
|       | Revisionsuppdrag                            | 476          | 454          | 0            | 0            |
|       |   | <u>3 571</u> | <u>4 012</u> | <u>1 243</u> | <u>1 316</u> |

Med revisionsuppdrag avses revisors arbete för den lagstadgade revisionen. Övriga tjänster är sådant som inte ingår i revisionsuppdrag eller skatterådgivning.

| Not 6 | Personal   | Koncernen      |                | Moderbolaget   |                |
|-------|--|----------------|----------------|----------------|----------------|
|       |  | 2024/2025      | 2023/2024      | 2024/2025      | 2023/2024      |
|       | <b>Medelantalet anställda</b>  |                |                |                |                |
|       | Medelantalet anställda bygger på av bolaget betalda närvarotimmar relaterade till en normal arbetstid. |                |                |                |                |
|       | Medelantal anställda har varit   | 968            | 1 023          | 281            | 291            |
|       | varav kvinnor  | 155            | 159            | 47             | 49             |
|       | <b>Löner, ersättningar m.m.</b>  |                |                |                |                |
|       | Löner, ersättningar, sociala kostnader och pensionskostnader har utgått med följande belopp:           |                |                |                |                |
|       | Styrelsen och VD:  |                |                |                |                |
|       | Löner och ersättningar   | 17 682         | 13 984         | 1 746          | 1 774          |
|       | Pensionskostnader  | 1 435          | 1 328          | 95             | 371            |
|       |  | <u>19 117</u>  | <u>15 312</u>  | <u>1 841</u>   | <u>2 145</u>   |
|       | Övriga anställda:  |                |                |                |                |
|       | Löner och ersättningar   | 495 593        | 503 833        | 149 106        | 150 512        |
|       | Pensionskostnader  | 44 414         | 45 666         | 12 341         | 11 249         |
|       |  | <u>540 007</u> | <u>549 499</u> | <u>161 447</u> | <u>161 761</u> |
|       | Sociala kostnader  | 165 032        | 169 393        | 49 161         | 50 771         |
|       | Summa styrelse och övriga  | <u>724 156</u> | <u>734 204</u> | <u>212 449</u> | <u>214 677</u> |
|       | <b>Könsfördelning i styrelse och företagsledning</b>   |                |                |                |                |
|       | Antal styrelseledamöter  |                |                | 4              | 4              |
|       | varav kvinnor  |                |                | 0              | 0              |

**NOTER**

2025120401178

| Not 7 Resultat från andelar i koncernföretag | Koncernen |                | Moderbolaget  |                |
|--|-----------|----------------|---------------|----------------|
|  | 2024/2025 | 2023/2024      | 2024/2025     | 2023/2024      |
| Utdelning                                    | 0         | 0              | 83 590        | 12 695         |
| Realisationsresultat                         | 0         | -47 213        | 0             | -43 704        |
| Nedskrivningar                               | 0         | 0              | -11 600       | -12 695        |
|  | <u>0</u>  | <u>-47 213</u> | <u>71 990</u> | <u>-43 704</u> |

| Not 8 Resultat från andelar i intresseföretag och gemensamt styrda företag | Koncernen      |             | Moderbolaget |           |
|--|----------------|-------------|--------------|-----------|
|  | 2024/2025      | 2023/2024   | 2024/2025    | 2023/2024 |
| Nedskrivningar   | -13 735        | -791        | 0            | 0         |
|  | <u>-13 735</u> | <u>-791</u> | <u>0</u>     | <u>0</u>  |

| Not 9 Resultat från övriga värdepapper och fordringar som är anläggningstillgång | Koncernen     |              | Moderbolaget |           |
|--|---------------|--------------|--------------|-----------|
|  | 2024/2025     | 2023/2024    | 2024/2025    | 2023/2024 |
| Utdelning  | 538           | 1 162        | 0            | 0         |
| Realisationsresultat   | 0             | 1 104        | 0            | 0         |
| Nedskrivningar   | -6 000        | 0            | 0            | 0         |
| Återföring av nedskrivningar   | 32            | 0            | 0            | 0         |
|  | <u>-5 430</u> | <u>2 266</u> | <u>0</u>     | <u>0</u>  |

| Not 10 Övriga ränteintäkter och liknande resultatposter | Koncernen     |               | Moderbolaget |              |
|---|---------------|---------------|--------------|--------------|
|   | 2024/2025     | 2023/2024     | 2024/2025    | 2023/2024    |
| Räntor  | 16 529        | 18 329        | 2 646        | 275          |
| Kursdifferens   | 3 382         | 5 321         | 3 111        | 4 244        |
|   | <u>19 911</u> | <u>23 650</u> | <u>5 757</u> | <u>4 519</u> |

| Not 11 Räntekostnader och liknande resultatposter | Koncernen     |               | Moderbolaget |            |
|---|---------------|---------------|--------------|------------|
|   | 2024/2025     | 2023/2024     | 2024/2025    | 2023/2024  |
| Övriga räntekostnader                             | 17 663        | 20 682        | 1 406        | 295        |
|   | <u>17 663</u> | <u>20 682</u> | <u>1 406</u> | <u>295</u> |

**NOTER**

2025120401179

| Not 12 Skatt på årets resultat          | 2024/2025        | 2023/2024        |
|---|------------------|------------------|
| <b>Köncerncn</b>                        |                  |                  |
| Aktuell skatt                           | -55 971          | -103 550         |
| Uppskjuten skatt                        | 1 287            | -10 444          |
|   | -54 684          | -113 994         |
| <br><i>Avstämning av effektiv skatt</i> |                  |                  |
| Resultat före skatt                     | 322 519          | 520 425          |
| Skattekostnad 20,60% (20,60%)           | -66 439          | -107 208         |
| <br>Skatteeffekt av:                    |                  |                  |
| Ej avdragsgilla kostnader               | -6 855           | -4 507           |
| Ej skattepliktiga intäkter              | 89               | 2 951            |
| Skattemässiga justeringar               | 144              | 5 340            |
| Underskottsavdrag som nyttjas i år      | 17 219           | 0                |
| Skatt hänförlig till tidigare år        | 90               | -35              |
| I år uppkomna underskottsavdrag         | -198             | -39              |
| Förändring Uppskjuten skatt             | 1 266            | -10 444          |
| Avrundningsdifferens                    | 0                | -52              |
| Summa                                   | -54 684          | -113 994         |
| <br><b>Moderbolaget</b>                 | <b>2024/2025</b> | <b>2023/2024</b> |
| Aktuell skatt                           | -6 482           | -38 812          |
| Uppskjuten skatt                        | -160             | -166             |
|   | -6 642           | -38 978          |
| <br><i>Avstämning av effektiv skatt</i> |                  |                  |
| Resultat före skatt                     | 113 184          | 150 078          |
| Skattekostnad 20,60% (20,60%)           | -23 316          | -30 916          |
| <br>Skatteeffekt av:                    |                  |                  |
| Ej avdragsgilla kostnader               | -2 502           | -2 729           |
| Ej skattepliktiga intäkter              | 17 237           | 2 642            |
| Skattemässiga justeringar               | 3 172            | -6 510           |
| Schablonintäkt periodiseringsfond       | -951             | -1 113           |
| Tillägg på återförd periodiseringsfond  | -309             | -257             |
| Skatt hänförlig till tidigare år        | 187              | 71               |
| Förändring Uppskjuten skatt             | -160             | -166             |
| Summa                                   | -6 642           | -38 978          |

**NOTER**

2025120401180

**Not 13 Balanserade utgifter för utvecklingsarbeten och liknande arbeten**

|  | Koncernen  |            | Moderbolaget |            |
|--|------------|------------|--------------|------------|
|  | 2025-05-31 | 2024-05-31 | 2025-05-31   | 2024-05-31 |
| Ingående anskaffningsvärde               | 20 817     | 19 452     | 0            | 0          |
| Inköp                                    | 2 057      | 1 365      | 0            | 0          |
| Utgående ackumulerade anskaffningsvärden | 22 874     | 20 817     | 0            | 0          |
| Ingående avskrivningar                   | -14 200    | -12 589    | 0            | 0          |
| Årets avskrivningar                      | -2 083     | -1 611     | 0            | 0          |
| Utgående ackumulerade avskrivningar      | -16 283    | -14 200    | 0            | 0          |
| Utgående redovisat värde                 | 6 591      | 6 617      | 0            | 0          |

**Not 14 Koncessioner, patent, licenser, varumärken m.m.**

|  | Koncernen  |            | Moderbolaget |            |
|--|------------|------------|--------------|------------|
|  | 2025-05-31 | 2024-05-31 | 2025-05-31   | 2024-05-31 |
| Ingående anskaffningsvärde               | 4 025      | 3 987      | 0            | 0          |
| Inköp                                    | 0          | 38         | 0            | 0          |
| Utgående ackumulerade anskaffningsvärden | 4 025      | 4 025      | 0            | 0          |
| Ingående avskrivningar                   | -3 797     | -3 473     | 0            | 0          |
| Årets avskrivningar                      | -228       | -324       | 0            | 0          |
| Utgående ackumulerade avskrivningar      | -4 025     | -3 797     | 0            | 0          |
| Utgående redovisat värde                 | 0          | 228        | 0            | 0          |

**Not 15 Goodwill**

|  | Koncernen  |            | Moderbolaget |            |
|--|------------|------------|--------------|------------|
|  | 2025-05-31 | 2024-05-31 | 2025-05-31   | 2024-05-31 |
| Ingående anskaffningsvärde               | 52 903     | 52 903     | 0            | 0          |
| Inköp                                    | 37 747     | 0          | 0            | 0          |
| Utgående ackumulerade anskaffningsvärden | 90 650     | 52 903     | 0            | 0          |
| Ingående avskrivningar                   | -46 382    | -39 564    | 0            | 0          |
| Årets avskrivningar                      | -12 588    | -6 818     | 0            | 0          |
| Utgående ackumulerade avskrivningar      | -58 970    | -46 382    | 0            | 0          |
| Utgående redovisat värde                 | 31 680     | 6 521      | 0            | 0          |

**NOTER**

2025120401181

**Not 16 Byggnader och mark**

|  | <b>Koncernen</b>  |                   | <b>Moderbolaget</b> |                   |
|--|-------------------|-------------------|---------------------|-------------------|
|  | <b>2025-05-31</b> | <b>2024-05-31</b> | <b>2025-05-31</b>   | <b>2024-05-31</b> |
| Ingående anskaffningsvärde               | 1 300 755         | 1 202 370         | 271 275             | 263 233           |
| Inköp                                    | 124 175           | 98 385            | 8 746               | 8 042             |
| Försäljningar/utrangeringar              | -15 841           | 0                 | 0                   | 0                 |
| Utgående ackumulerade anskaffningsvärden | 1 409 089         | 1 300 755         | 280 021             | 271 275           |
| Ingående avskrivningar                   | -462 716          | -432 961          | -108 770            | -101 861          |
| Försäljningar/utrangeringar              | 7 791             | 0                 | 0                   | 0                 |
| Årets avskrivningar                      | -34 843           | -29 755           | -7 190              | -6 909            |
| Utgående ackumulerade avskrivningar      | -489 768          | -462 716          | -115 960            | -108 770          |
| Utgående redovisat värde                 | 919 321           | 838 039           | 164 061             | 162 505           |
| Redovisat värde byggnader                | 791 524           | 718 162           | 146 780             | 146 955           |
| Redovisat värde markanläggningar         | 72 645            | 67 518            | 8 256               | 8 982             |
| Redovisat värde mark                     | 55 152            | 52 359            | 9 025               | 6 568             |
|  | 919 321           | 838 039           | 164 061             | 162 505           |

Lokalerna är i huvudsak uthyrda koncerninternt men är ändå att betrakta som en förvaltningsfastighet. Vissa koncerninterna hyresgäster saknar formellt avtal medan vissa avtal löper med en hyra som inte är fullt marknadsanpassad, varför en nuvärdesberäknad kassaflödesvärdering skulle vara missvisande. Det är dock styrelsens bedömning att fastighetens marknadsvärde i vart fall överstiger taxeringsvärdet, givet utvecklingen på fastighetsmarknaden, hyresgästens bransch och ränteläget.

**Not 17 Maskiner och andra tekniska anläggningar**

|  | <b>Koncernen</b>  |                   | <b>Moderbolaget</b> |                   |
|--|-------------------|-------------------|---------------------|-------------------|
|  | <b>2025-05-31</b> | <b>2024-05-31</b> | <b>2025-05-31</b>   | <b>2024-05-31</b> |
| Ingående anskaffningsvärde               | 1 799 376         | 1 725 838         | 820 071             | 755 804           |
| Inköp                                    | 64 934            | 178 207           | 27 031              | 66 405            |
| Försäljningar/utrangeringar              | -8 527            | -104 669          | 0                   | -2 138            |
| Utgående ackumulerade anskaffningsvärden | 1 855 783         | 1 799 376         | 847 102             | 820 071           |
| Ingående avskrivningar                   | -1 400 623        | -1 369 380        | -697 033            | -656 829          |
| Försäljningar/utrangeringar              | 7 065             | 103 823           | 0                   | 2 138             |
| Inköp koncernbolag                       | 0                 | -401              | 0                   | 0                 |
| Årets avskrivningar                      | -130 451          | -135 066          | -42 239             | -42 342           |
| Omräkningsdifferens                      | 0                 | 401               | -                   | -                 |
| Utgående ackumulerade avskrivningar      | -1 524 009        | -1 400 623        | -739 272            | -697 033          |
| Utgående redovisat värde                 | 331 774           | 398 753           | 107 830             | 123 038           |

**NOTER**

2025120401182

**Not 18 Inventarier, verktyg och installationer**

|  | Koncernen  |            | Moderbolaget |            |
|--|------------|------------|--------------|------------|
|  | 2025-05-31 | 2024-05-31 | 2025-05-31   | 2024-05-31 |
| Ingående anskaffningsvärde               | 261 230    | 256 074    | 57 466       | 54 591     |
| Inköp                                    | 35 735     | 21 761     | 6 874        | 2 875      |
| Försäljningar/utrangeringar              | -4 017     | -16 605    | 0            | 0          |
| Utgående ackumulerade anskaffningsvärden | 292 948    | 261 230    | 64 340       | 57 466     |
| Ingående avskrivningar                   | -202 376   | -194 156   | -52 155      | -49 206    |
| Försäljningar/utrangeringar              | 3 760      | 14 599     | 0            | 0          |
| Årets avskrivningar                      | -24 290    | -22 819    | -2 807       | -2 949     |
| Utgående ackumulerade avskrivningar      | -222 906   | -202 376   | -54 962      | -52 155    |
| Utgående redovisat värde                 | 70 042     | 58 854     | 9 378        | 5 311      |

**Not 19 Pågående nyanläggningar och förskott avseende materiella anläggningstillgångar**

|  | Koncernen  |            | Moderbolaget |            |
|--|------------|------------|--------------|------------|
|  | 2025-05-31 | 2024-05-31 | 2025-05-31   | 2024-05-31 |
| Ingående anskaffningsvärde               | 57 257     | 99 136     | 11 941       | 23 640     |
| Inköp                                    | 60 564     | 31 134     | 975          | 10 730     |
| Omklassificeringar                       | -28 061    | -73 013    | 0            | -22 429    |
| Utgående ackumulerade anskaffningsvärden | 89 760     | 57 257     | 12 916       | 11 941     |
| Utgående redovisat värde                 | 89 760     | 57 257     | 12 916       | 11 941     |

# WELAND AB

Org.nr. 556069-3987

## NOTER

### Not 20 Andelar i koncernföretag Moderbolaget

|  |               |                       | 2025-05-31         | 2024-05-31         |
|--|---------------|-----------------------|--------------------|--------------------|
| Företag  | Säte          | Antal/Kap.<br>andel % | Redovisat<br>värde | Redovisat<br>värde |
| Organisationsnummer                                    |               |                       |                    |                    |
| AB Petterssons Järnmanufaktur<br>556060-7557           | Gislaved      | 1 000<br>100%         | 19 400             | 19 400             |
| Ajab Smide AB<br>556272-3543                           | Gislaved      | 2 500<br>100%         | 55 000             | 55 000             |
| Andon Robotics AB<br>556982-2736                       | Gislaved      | 5 000<br>100%         | 12 500             | 0                  |
| Aplagårdens Fastighetsförvaltning AB<br>556763-0081    | Gislaved      | 1 000<br>100%         | 4 876              | 4 876              |
| AT Installation AB<br>556080-5458                      | Göteborg      | 3 350<br>100%         | 359                | 359                |
| AT Service i Västerås AB<br>556459-4439                | Gislaved      | 1 000<br>100%         | 100                | 100                |
| Bendex AB<br>556622-4332                               | Hyltebruk     | 1 800<br>100%         | 68 000             | 68 000             |
| Daajob AB<br>556896-3879                               | Hyltebruk     | 500<br>100%           | 5 000              | 5 000              |
| Johanneskyrkan Fastighetsförvaltning AB<br>556553-9748 | Gislaved      | 100<br>100%           | 100                | 100                |
| Fjolner Fastighetsförvaltning AB<br>556718-2471        | Gislaved      | 100<br>100%           | 100                | 100                |
| Galleri G AB<br>556031-9807                            | Gislaved      | 1 000<br>100%         | 130                | 130                |
| Hogstad Aluminuim AB<br>556153-1541                    | Mjölby        | 100 000<br>100%       | 8 516              | 8 516              |
| Haghult Förvaltning AB<br>556491-4512                  | Gislaved      | 1 000<br>100%         | 4 165              | 4 165              |
| Hylte Tryck AB<br>556250-6542                          | Gislaved      | 2 000<br>100%         | 3 443              | 3 443              |
| Häfla Bruks AB<br>556238-7612                          | Finspång      | 1 000<br>100%         | 1 786              | 1 786              |
| Industrireklam i Halmstad AB<br>556201-0172            | Gislaved      | 1 000<br>100%         | 1 576              | 1 576              |
| Kåbe-mattan AB<br>556114-1713                          | Gislaved      | 1 000<br>100%         | 12 422             | 12 422             |
| MST Automation AB<br>556477-3108                       | Gislaved      | 1 000<br>100%         | 8 403              | 500                |
| Nordic Venture AB<br>556238-7620                       | Gislaved      | 100<br>100%           | 3 060              | 3 060              |
| Pintura Art AB<br>556274-4358                          | Gislaved      | 100<br>100%           | 0                  | 0                  |
| Rotage AB<br>556211-6086                               | Kvänum        | 1 000<br>100%         | 63 581             | 63 581             |
| Skylink AB<br>556253-2373                              | Gislaved      | 6 355<br>100%         | 3 130              | 3 130              |
| W Teknik i Småland AB<br>556857-8941                   | Gislaved      | 578 119<br>100%       | 0                  | 0                  |
| Weland AS, Norge<br>923232206                          | Skedsmokorset | 3 000<br>100%         | 3 186              | 3 186              |

2025120401183

**WELAND AB**

Org.nr. 556069-3987

**NOTER**

2025120401184

| <b>Företag<br/>Organisationsnummer</b>       | <b>Säte</b> | <b>Antal/Kap.<br/>andel %</b> | <b>Redovisat<br/>värde</b> | <b>Redovisat<br/>värde</b> |
|--|-------------|-------------------------------|----------------------------|----------------------------|
| Weland Aluminium AB<br>556097-3272           | Gislaved    | 500<br>100%                   | 9 551                      | 9 551                      |
| Weland Automation AB<br>556479-0391          | Gislaved    | 1 000<br>100%                 | 25 543                     | 25 543                     |
| Weland GmbH, Tyskland<br>161/7150            | Lubeck      | 1 000<br>100%                 | 162                        | 162                        |
| Weland Industrifastigheter AB<br>556364-9184 | Gislaved    | 500<br>100%                   | 50                         | 50                         |
| Weland Leasing AB<br>556316-8078             | Gislaved    | 1 500<br>100%                 | 150                        | 150                        |
| Weland Medical AB<br>556226-6436             | Gislaved    | 1 000<br>100%                 | 3 025                      | 3 025                      |
| Weland OY, Finland<br>376.472                | Pori        | 500<br>100%                   | 2 808                      | 2 808                      |
| Weland Plastic AB<br>556195-7654             | Gislaved    | 2 000<br>100%                 | 8 603                      | 8 603                      |
| Weland Projekt H AB<br>556790-2142           | Gislaved    | 3 000<br>100%                 | 300                        | 300                        |
| Weland & Sønner A/S, Danmark<br>64.351       | Taastrup    | 1 000<br>100%                 | 870                        | 870                        |
| Weland softWare AB<br>556639-9738            | Gislaved    | 1 000<br>100%                 | 5 902                      | 5 902                      |
| Weland Solutions AB<br>556566-0114           | Gislaved    | 100 000<br>100%               | 19 435                     | 19 435                     |
| Weland Stål AB<br>556141-3120                | Ulricehamn  | 2 000<br>100%                 | 185 962                    | 185 962                    |
| Weland Welded Components AB<br>559150-3528   | Gislaved    | 500<br>100%                   | 50                         | 50                         |
|  |             |                               | <hr/>                      | <hr/>                      |
|  |             |                               | 541 244                    | 520 841                    |
| Ingående anskaffningsvärde                   |             |                               | 650 409                    | 650 000                    |
| Inköp  |             |                               | 32 100                     | 45 519                     |
| Försäljning/utrangeringar                    |             |                               | -97                        | -45 110                    |
| Utåående ackumulerat anskaffningsvärde       |             |                               | <hr/>                      | <hr/>                      |
|  |             |                               | 682 412                    | 650 409                    |
| Ingående nedskrivningar                      |             |                               | -129 568                   | -116 872                   |
| Årets nedskrivningar                         |             |                               | -11 600                    | -12 696                    |
| Utåående ackumulerade nedskrivningar         |             |                               | <hr/>                      | <hr/>                      |
|  |             |                               | -141 168                   | -129 568                   |
| Utåående redovisat värde                     |             |                               | <hr/>                      | <hr/>                      |
|  |             |                               | 541 244                    | 520 841                    |

**NOTER**

**Not 21 Andelar i intresseföretag och gemensamt styrda företag Koncernen**

2025120401185

|  |             |                      | 2025-05-31      | 2024-05-31      |
|--|-------------|----------------------|-----------------|-----------------|
| Företag                                  |             | Antal/Kap. andel %   | Redovisat värde | Redovisat värde |
| <b>Organisationsnummer</b>               | <b>Säte</b> |                      |                 |                 |
| HW Energi AB<br>556732-9601              | Gislaved    | 50 000<br>50,00%     | 17 550          | 17 550          |
| Heliospectra AB<br>556695-2205           | Borås       | 96 830 073<br>39,67% | 3 171           | 2 808           |
| LZ Equity Holdco 8 AV<br>559405-5278     | Stockholm   | 8 333<br>4,00%       | 0               | 0               |
|  |             |                      | <u>20 721</u>   | <u>20 358</u>   |
| Ingående anskaffningsvärde               |             |                      | 228 631         | 228 631         |
| Inköp                                    |             |                      | 14 099          | 0               |
| Utgående ackumulerade anskaffningsvärden |             |                      | 242 730         | 228 631         |
| Ingående nedskrivningar                  |             |                      | -208 273        | -207 482        |
| Årets nedskrivningar                     |             |                      | -13 736         | -791            |
| Utgående ackumulerade nedskrivningar     |             |                      | <u>-222 009</u> | <u>-208 273</u> |
| Utgående redovisat värde                 |             |                      | 20 721          | 20 358          |

**Moderbolaget**

|  |             |                    | 2025-05-31      | 2024-05-31      |
|--|-------------|--------------------|-----------------|-----------------|
| Företag                                  |             | Antal/Kap. andel % | Redovisat värde | Redovisat värde |
| <b>Organisationsnummer</b>               | <b>Säte</b> |                    |                 |                 |
| HW Energi AB<br>556732-9601              | Gislaved    | 50 000<br>50,00%   | 17 550          | 17 550          |
| LZ Equity Holdco 8 AB<br>559405-5278     | Stockholm   | 8 333<br>4,00%     | 0               | 0               |
|  |             |                    | <u>17 550</u>   | <u>17 550</u>   |
| Ingående anskaffningsvärde               |             |                    | 128 446         | 128 446         |
| Utgående ackumulerade anskaffningsvärden |             |                    | 128 446         | 128 446         |
| Ingående nedskrivningar                  |             |                    | -110 896        | -110 896        |
| Årets nedskrivningar                     |             |                    | 0               | 0               |
| Utgående ackumulerade nedskrivningar     |             |                    | <u>-110 896</u> | <u>-110 896</u> |
| Utgående redovisat värde                 |             |                    | 17 550          | 17 550          |

**NOTER**

2025120401186

**Not 22 Andra långfristiga värdepappersinnehav  
Koncernen**

**2025-05-31**

**2024-05-31**

**Värdepapper**  
Onoterade aktier

58 790  
58 790

58 572  
58 572

**Moderbolaget**

**2025-05-31**

**2024-05-31**

**Värdepapper**  
Onoterade aktier

25 015  
25 015

25 015  
25 015

**Not 23 Uppskjuten skatt  
Koncernen**

**2025-05-31**

Byggnader och mark  
Obeskattade reserver

| Temporär skillnad | Uppskjuten skattefordran | Uppskjuten skatteskuld |
|-------------------|--------------------------|------------------------|
| 52 937            | 0                        | 11 238                 |
| 0                 | <u>0</u>                 | <u>174 813</u>         |
|                   | 0                        | 186 051                |

**2024-05-31**

Byggnader och mark  
Obeskattade reserver

| Temporär skillnad | Uppskjuten skattefordran | Uppskjuten skatteskuld |
|-------------------|--------------------------|------------------------|
| 48 048            | 0                        | 9 900                  |
| 0                 | <u>0</u>                 | <u>177 417</u>         |
|                   | 0                        | 187 317                |

**Moderbolaget**

**2025-05-31**

Byggnader och mark

| Temporär skillnad | Uppskjuten skattefordran | Uppskjuten skatteskuld |
|-------------------|--------------------------|------------------------|
| 10 643            | 28 240                   | 2 193                  |
|                   | <u>28 240</u>            | <u>2 193</u>           |

**2024-05-31**

Byggnader och mark

| Temporär skillnad | Uppskjuten skattefordran | Uppskjuten skatteskuld |
|-------------------|--------------------------|------------------------|
| 9 867             | 0                        | 2 033                  |
|                   | <u>0</u>                 | <u>2 033</u>           |

**NOTER**

2025120401187

**Not 24 Förutbetalda kostnader och upplupna intäkter**

|                   | Koncernen     |               | Moderbolaget  |               |
|-------------------|---------------|---------------|---------------|---------------|
|                   | 2025-05-31    | 2024-05-31    | 2025-05-31    | 2024-05-31    |
| Upplupna intäkter | 10 153        | 14 350        | 3 457         | 5 247         |
| Övriga poster     | 26 154        | 25 873        | 9 237         | 8 723         |
|                   | <u>36 307</u> | <u>40 223</u> | <u>12 694</u> | <u>13 970</u> |

**Not 25 Kassa och bank**

Bolagets slutliga moderbolag Weland Holding AB hanterar koncernens och därmed samtliga koncernbolags finansieringsbehov genom en central koncerncheckräkning i bank med underkonto för respektive bolag. Den juridiska innebörden är att moderbolaget äger bolagets likvida medel medan den ekonomiska innebörden är att bolaget disponerar medlen utifrån det koncerninterna avtalet. På balansdagen är bolagets överskott 552 209 (469 580) tkr vilket belopp redovisas som Kassa och bank. Koncernens överskott är 1 673 355 (1 555 894) tkr.

**Not 26 Upplysningar om aktiekapital**

|                              | Antal aktier | Kvotvärde per aktie |
|------------------------------|--------------|---------------------|
| Antal/värde vid årets ingång | 1 000        | 1 000,00            |
| Antal/värde vid årets utgång | 1 000        | 1 000,00            |

**Not 27 Periodiseringsfond**

|   | Moderbolaget |            |
|---|--------------|------------|
|   | 2025-05-31   | 2024-05-31 |
| Periodiseringsfond 2019                 | 0            | 25 000     |
| Periodiseringsfond 2020                 | 25 500       | 25 500     |
| Periodiseringsfond 2021                 | 28 000       | 28 000     |
| Periodiseringsfond 2022                 | 49 000       | 49 000     |
| Periodiseringsfond 2023                 | 58 000       | 58 000     |
| Periodiseringsfond 2024                 | 50 000       | 50 000     |
| Periodiseringsfond 2025                 | <u>9 000</u> | <u>0</u>   |
|   | 219 500      | 235 500    |
| Uppskjuten skatt i obeskattade reserver | 50 980       | 54 182     |

**Not 28 Långfristiga skulder**

|                             | Koncernen     |               | Moderbolaget |            |
|-----------------------------|---------------|---------------|--------------|------------|
|                             | 2025-05-31    | 2024-05-31    | 2025-05-31   | 2024-05-31 |
| Amortering inom 2 till 5 år | 16 872        | 16 910        | 0            | 0          |
| Amortering efter 5 år       | 55 821        | 59 939        | 0            | 0          |
|                             | <u>72 693</u> | <u>76 849</u> | <u>0</u>     | <u>0</u>   |

**NOTER**

2025120401188

| Not 29 | Checkräkningskredit                       | Koncernen  |            | Moderbolaget |            |
|--------|---|------------|------------|--------------|------------|
|        |   | 2025-05-31 | 2024-05-31 | 2025-05-31   | 2024-05-31 |
|        | Beviljad checkräkningskredit uppgår till: | 800        | 800        | 0            | 0          |

| Not 30 | Upplupna kostnader och förutbetalda intäkter | Koncernen      |                | Moderbolaget  |               |
|--------|--|----------------|----------------|---------------|---------------|
|        |  | 2025-05-31     | 2024-05-31     | 2025-05-31    | 2024-05-31    |
|        | Upplupna löner och semesterlöner             | 85 322         | 84 498         | 24 642        | 24 762        |
|        | Upplupna sociala avgifter                    | 37 635         | 41 668         | 10 925        | 12 604        |
|        | Upplupna räntekostnader                      | 791            | 76             | 791           | 76            |
|        | Övriga poster                                | 46 813         | 49 210         | 4 980         | 2 560         |
|        |  | <u>170 561</u> | <u>175 452</u> | <u>41 338</u> | <u>40 002</u> |

| Not 31 | Skulder för vilka säkerheter ställts | Koncernen  |            | Moderbolaget |            |
|--------|--------------------------------------|------------|------------|--------------|------------|
|        |                                      | 2025-05-31 | 2024-05-31 | 2025-05-31   | 2024-05-31 |
|        | Skulder till kreditinstitut          | 76 661     | 80 767     | 0            | 0          |

| Not 32 | Justering för poster som inte ingår i kassaflödet                       | Koncernen      |                | Moderbolaget  |               |
|--------|---|----------------|----------------|---------------|---------------|
|        |   | 2025-05-31     | 2024-05-31     | 2025-05-31    | 2024-05-31    |
|        | Av- och nedskrivningar  | 204 483        | 196 393        | 52 236        | 52 199        |
|        | Vinst eller förlust vid försäljning av materiella anläggningstillgångar | 8 800          | -1 040         | 0             | -60           |
|        | Avsättningar  | -178           | 7 374          | 0             | -413          |
|        | Övriga poster   | 407            | 3 840          | -490          | 0             |
|        |   | <u>213 512</u> | <u>206 567</u> | <u>51 746</u> | <u>51 726</u> |

| Not 33 | Likvida medel            | Koncernen        |                  | Moderbolaget   |                |
|--------|--------------------------|------------------|------------------|----------------|----------------|
|        |                          | 2025-05-31       | 2024-05-31       | 2025-05-31     | 2024-05-31     |
|        | Kassa och bank           | 1 713 191        | 1 598 718        | 574 732        | 478 580        |
|        | Kortfristiga placeringar | 3 529            | 3 643            | 0              | 0              |
|        |                          | <u>1 716 720</u> | <u>1 602 361</u> | <u>574 732</u> | <u>478 580</u> |

## NOTER

### Not 34 Ställda säkerheter

|                            | Koncernen       |                 | Moderbolaget |            |
|----------------------------|-----------------|-----------------|--------------|------------|
|                            | 2025-05-31      | 2024-05-31      | 2025-05-31   | 2024-05-31 |
| Fastighetsinteckningar     | 208 328         | 211 028         | 5 000        | 5 000      |
| <i>varav i eget förvar</i> | <i>-138 579</i> | <i>-141 279</i> | <i>0</i>     | <i>0</i>   |
| Företagsinteckningar       | 214 330         | 214 330         | 70 000       | 70 000     |
| <i>varav i eget förvar</i> | <i>-130 250</i> | <i>-130 250</i> | <i>0</i>     | <i>0</i>   |
| Summa ställda säkerheter   | 153 829         | 153 829         | 75 000       | 75 000     |

### Not 35 Eventualförpliktelser

|                     | Koncernen  |            | Moderbolaget |            |
|---------------------|------------|------------|--------------|------------|
|                     | 2025-05-31 | 2024-05-31 | 2025-05-31   | 2024-05-31 |
| Borgensförbindelser | 159 397    | 163 175    | 103 175      | 113 175    |
| Garantiförbindelser | 12 694     | 27 102     | 3 743        | 22 262     |
|                     | 172 091    | 190 277    | 106 918      | 135 437    |

### Not 36 Koncernförhållanden

Bolaget är helägt dotterbolag till Weland Holding AB, org nr 556259-5818, med säte i Gislaved.  
Övergripande koncernredovisning upprättas av:  
Weland Holding AB, org nr 556259-5818, med säte i Gislaved.  
Koncernens fria reserver uppgår till 3 712 363 tkr.

### Not 37 Definition av nyckeltal

Soliditet

Justerat eget kapital i procent av balansomslutning

Avkastning på eget kapital

Resultat efter finansiella poster i procent av genomsnittligt justerat eget kapital

Avkastning på totalt kapital

Rörelseresultat med tillägg för finansiella intäkter, i procent av genomsnittlig balansomslutning

**WELAND AB**  
Org.nr. 556069-3987

**NOTER**

2025120401190

Smålandsstenar



Gösta Welandson  
Ordförande  
2025-11-26



Oscar Welandson  
2025-11-26



Jonas Welandson  
Verkställande direktör  
2025-11-26



Staffan Gunnarsson  
2025-11-26


Vår revisionsberättelse har lämnats den 26 november 2025.

Frejs Revisorer AB



Mikael Glimstedt  
Auktoriserad revisor

Kopians likhet med originalet  
bestyrkes.



## Revisionsberättelse

Till bolagsstämman i WELAND AB  
Org.nr 556069-3987

### Rapport om årsredovisningen och koncernredovisningen

#### **Uttalanden**

Vi har utfört en revision av årsredovisningen och koncernredovisningen för WELAND AB för räkenskapsåret 2024-06-01 - 2025-05-31.

Enligt vår uppfattning har årsredovisningen och koncernredovisningen upprättats i enlighet med årsredovisningslagen och ger en i alla väsentliga avseenden rättvisande bild av moderbolagets och koncernens finansiella ställning per 2025-05-31 och av dessas finansiella resultat och kassaflöde för året enligt årsredovisningslagen. Förvaltningsberättelsen är förenlig med årsredovisningens och koncernredovisningens övriga delar.

Vi tillstyrker därför att bolagsstämman fastställer resultaträkningen och balansräkningen för moderbolaget och koncernen.

#### **Grund för uttalanden**

Vi har utfört revisionen enligt International Standards on Auditing (ISA) och god revisionsred i Sverige. Vårt ansvar enligt dessa standarder beskrivs närmare i avsnittet *Revisorns ansvar*. Vi är oberoende i förhållande till moderbolaget och koncernen enligt god revisorsred i Sverige och har i övrigt fullgjort vårt yrkesetiska ansvar enligt dessa krav.

Vi anser att de revisionsbevis vi har inhämtat är tillräckliga och ändamålsenliga som grund för våra uttalanden.

#### **Styrelsens och verkställande direktörens ansvar**

Det är styrelsen och verkställande direktören som har ansvaret för att årsredovisningen och koncernredovisningen upprättas och att de ger en rättvisande bild enligt årsredovisningslagen. Styrelsen och verkställande direktören ansvarar även för den interna kontroll som de bedömer är nödvändig för att upprätta en årsredovisning och koncernredovisning som inte innehåller några väsentliga felaktigheter, vare sig dessa beror på oegentligheter eller misstag.

Vid upprättandet av årsredovisningen och koncernredovisningen ansvarar styrelsen och verkställande direktören för bedömningen av bolagets och koncernens förmåga att fortsätta verksamheten. De upplyser, när så är tillämpligt, om förhållanden som kan påverka förmågan att fortsätta verksamheten och att använda antagandet om fortsatt drift. Antagandet om fortsatt drift tillämpas dock inte om styrelsen och verkställande direktören avser att likvidera bolaget, upphöra med verksamheten eller inte har något realistiskt alternativ till att göra något av detta.



**Revisorns ansvar**

Våra mål är att uppnå en rimlig grad av säkerhet om huruvida årsredovisningen och koncernredovisningen som helhet inte innehåller några väsentliga felaktigheter, vare sig dessa beror på oegentligheter eller misstag, och att lämna en revisionsberättelse som innehåller våra uttalanden. Rimlig säkerhet är en hög grad av säkerhet, men är ingen garanti för att en revision som utförs enligt ISA och god revisionssed i Sverige alltid kommer att upptäcka en väsentlig felaktighet om en sådan finns. Felaktigheter kan uppstå på grund av oegentligheter eller misstag och anses vara väsentliga om de enskilt eller tillsammans rimligen kan förväntas påverka de ekonomiska beslut som användare fattar med grund i årsredovisningen och koncernredovisningen.

Som del av en revision enligt ISA använder vi professionellt omdöme och har en professionellt skeptisk inställning under hela revisionen. Dessutom:

- identifierar och bedömer vi riskerna för väsentliga felaktigheter i årsredovisningen och koncernredovisningen, vare sig dessa beror på oegentligheter eller misstag, utformar och utför granskningsåtgärder bland annat utifrån dessa risker och inhämtar revisionsbevis som är tillräckliga och ändamålsenliga för att utgöra en grund för våra uttalanden. Risken för att inte upptäcka en väsentlig felaktighet till följd av oegentligheter är högre än för en väsentlig felaktighet som beror på misstag, eftersom oegentligheter kan innefatta agerande i maskopi, förfalskning, avsiktliga utelämnanden, felaktig information eller åsidosättande av intern kontroll.
- skaffar vi oss en förståelse av den del av bolagets interna kontroll som har betydelse för vår revision för att utforma granskningsåtgärder som är lämpliga med hänsyn till omständigheterna, men inte för att uttala oss om effektiviteten i den interna kontrollen.
- utvärderar vi lämpligheten i de redovisningsprinciper som används och rimligheten i styrelsens och verkställande direktörens uppskattningar i redovisningen och tillhörande upplysningar.
- drar vi en slutsats om lämpligheten i att styrelsen och verkställande direktören använder antagandet om fortsatt drift vid upprättandet av årsredovisningen och koncernredovisningen. Vi drar också en slutsats, med grund i de inhämtade revisionsbevisen, om huruvida det finns någon väsentlig osäkerhetsfaktor som avser sådana händelser eller förhållanden som kan leda till betydande tvivel om bolagets och koncernens förmåga att fortsätta verksamheten. Om vi drar slutsatsen att det finns en väsentlig osäkerhetsfaktor, måste vi i revisionsberättelsen fästa uppmärksamheten på upplysningarna i årsredovisningen och koncernredovisningen om den väsentliga osäkerhetsfaktorn eller, om sådana upplysningar är otillräckliga, modifiera uttalandet om årsredovisningen och koncernredovisningen. Våra slutsatser baseras på de revisionsbevis som inhämtas fram till datumet för revisionsberättelsen. Dock kan framtida händelser eller förhållanden göra att ett bolag och en koncern inte längre kan fortsätta verksamheten.
- utvärderar vi den övergripande presentationen, strukturen och innehållet i årsredovisningen och koncernredovisningen, däribland upplysningarna, och om årsredovisningen och koncernredovisningen återger de underliggande transaktionerna och händelserna på ett sätt som ger en rättvisande bild.
- inhämtar vi tillräckliga och ändamålsenliga revisionsbevis avseende den finansiella informationen för enheterna eller affärsaktiviteterna inom koncernen för att göra ett uttalande avseende koncernredovisningen. Vi ansvarar för styrning, övervakning och utförande av koncernrevisionen. Vi är ensamt ansvariga för våra uttalanden.

Vi måste informera styrelsen om bland annat revisionens planerade omfattning och inriktning samt tidpunkten för den. Vi måste också informera om betydelsefulla iakttagelser under revisionen, däribland de eventuella betydande brister i den interna kontrollen som vi identifierat.

## Rapport om andra krav enligt lagar och andra författningar

### **Uttalanden**

Utöver vår revision av årsredovisningen och koncernredovisningen har vi även utfört en revision av styrelsens och verkställande direktörens förvaltning för WELAND AB för räkenskapsåret 2024-06-01 - 2025-05-31 samt av förslaget till dispositioner beträffande bolagets vinst eller förlust.

Vi tillstyrker att bolagsstämman disponerar vinsten enligt förslaget i förvaltningsberättelsen och beviljar styrelsens ledamöter och verkställande direktören ansvarsfrihet för räkenskapsåret.

### **Grund för uttalanden**

Vi har utfört revisionen enligt god revisions sed i Sverige. Vårt ansvar enligt denna beskrivs närmare i avsnittet Revisorns ansvar. Vi är oberoende i förhållande till moderbolaget och koncernen enligt god revisors sed i Sverige och har i övrigt fullgjort vårt yrkesetiska ansvar enligt dessa krav.

Vi anser att de revisionsbevis vi har inhämtat är tillräckliga och ändamålsenliga som grund för våra uttalanden.

### **Styrelsens och verkställande direktörens ansvar**

Det är styrelsen som har ansvaret för förslaget till dispositioner beträffande bolagets vinst eller förlust. Vid förslag till utdelning innefattar detta bland annat en bedömning av om utdelningen är försvarlig med hänsyn till de krav som bolagets och koncernens verksamhetsart, omfattning och risker ställer på storleken av moderbolagets och koncernens egna kapital, konsolideringsbehov, likviditet och ställning i övrigt.

Styrelsen ansvarar för bolagets organisation och förvaltningen av bolagets angelägenheter. Detta innefattar bland annat att fortlöpande bedöma bolagets och koncernens ekonomiska situation och att tillse att bolagets organisation är utformad så att bokföringen, medelsförvaltningen och bolagets ekonomiska angelägenheter i övrigt kontrolleras på ett betryggande sätt. Verkställande direktören ska sköta den löpande förvaltningen enligt styrelsens riktlinjer och anvisningar och bland annat vidta de åtgärder som är nödvändiga för att bolagets bokföring ska fullgöras i överensstämmelse med lag och för att medelsförvaltningen ska skötas på ett betryggande sätt.

### **Revisorns ansvar**

Vårt mål beträffande revisionen av förvaltningen, och därmed vårt uttalande om ansvarsfrihet, är att inhämta revisionsbevis för att med en rimlig grad av säkerhet kunna bedöma om någon styrelseledamot eller verkställande direktören i något väsentligt avseende:

- företagit någon åtgärd eller gjort sig skyldig till någon försummelse som kan föranleda ersättningsskyldighet mot bolaget, eller
- på något annat sätt handlat i strid med aktiebolagslagen, årsredovisningslagen eller bolagsordningen.

Vårt mål beträffande revisionen av förslaget till dispositioner av bolagets vinst eller förlust, och därmed vårt uttalande om detta, är att med rimlig grad av säkerhet bedöma om förslaget är förenligt med aktiebolagslagen.

Rimlig säkerhet är en hög grad av säkerhet, men ingen garanti för att en revision som utförs enligt god revisions sed i Sverige alltid kommer att upptäcka åtgärder eller försummelser som kan föranleda ersättningsskyldighet mot bolaget, eller att ett förslag till dispositioner av bolagets vinst eller förlust inte är förenligt med aktiebolagslagen.

Som en del av en revision enligt god revisionssed i Sverige använder vi professionellt omdöme och har en professionellt skeptisk inställning under hela revisionen. Granskningen av förvaltningen och förslaget till dispositioner av bolagets vinst eller förlust grundar sig främst på revisionen av räkenskaperna. Vilka tillkommande granskningsåtgärder som utförs baseras på vår professionella bedömning med utgångspunkt i risk och väsentlighet. Det innebär att vi fokuserar granskningen på sådana åtgärder, områden och förhållanden som är väsentliga för verksamheten och där avsteg och överträdelser skulle ha särskild betydelse för bolagets situation. Vi går igenom och prövar fattade beslut, beslutsunderlag, vidtagna åtgärder och andra förhållanden som är relevanta för vårt uttalande om ansvarsfrihet. Som underlag för vårt uttalande om styrelsens förslag till dispositioner beträffande bolagets vinst eller förlust har vi granskat om förslaget är förenligt med aktiebolagslagen.

Smålandsstenar den 26 november 2025


**Frejs Revisorer AB**



---

Mikael Glimstedt  
Auktoriserad revisor

Kopians likhet med originalet  
bestyrkes.



4 (4)