

Årsredovisning för

Nytorpet Restaurang AB

559265-6309

Räkenskapsåret

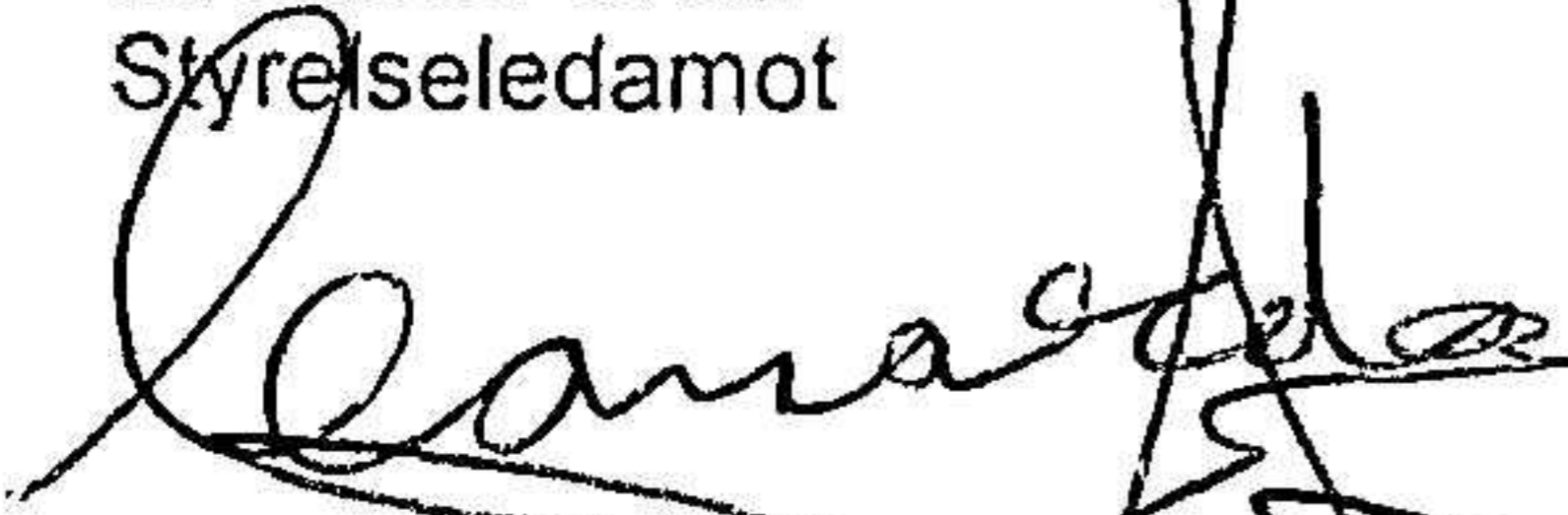
2024-01-01 - 2024-12-31

Innehållsförteckning:	Sida
Förvaltningsberättelse	1
Resultaträkning	2
Balansräkning	3-4
Noter	5-6
Underskrifter	7

Fastställelseintyg

Undertecknad styrelseledamot i Nytorpet Restaurang AB intygar härmed dels att denna kopia av årsredovisningen överensstämmer med originalet, dels att resultat- och balansräkningen fastställts på årsstämma 2025-03-25. Stämman beslutade också att godkänna styrelsens förslag till resultatdisposition.

Saltsjöbaden 2025-03-25

Leonardo Erian
Styrelseledamot

ABANOB ERIAN SHAFIK BEBAWI GIBRAEIL



Ben Sahem Zied



Förvaltningsberättelse

Styrelsen för Nytorpet Restaurang AB, 559265-6309, får härmed avge årsredovisning för räkenskapsåret 2024.

Verksamheten

Allmänt om verksamheten

Företaget driver Restaurang Nytorpet på Fyrskepsvägen, Johanneshov i Stockholm.

Företaget har sitt säte i Saltsjöbaden.

Väsentliga händelser under räkenskapsåret

Bolaget har förvärvats 1 aug 2023, men fortsätter att bedriva restaurangverksamhet.

Flerårsöversikt

	2024	2023	2022	Belopp i kr 2021
Nettoomsättning	8 985 428	8 973 569	9 903 000	5 630 000
Balansomslutning	1 210 873	1 647 108	3 098 000	4 211 000
Resultat efter finansiella poster	206 022	-856 488	1 224 000	1 268 000
Soliditet, %	107	66	59	25

Förändringar i eget kapital

	Aktie- kapital	Reserv- fond	Balanserad vinst	Årets vinst
Vid årets början	25 000		1 393 177	-326 249
Omföring av föreg års vinst			-326 249	326 249
Årets resultat				206 022
Vid årets slut	25 000		1 066 928	206 022

Resultatdisposition

	Belopp i kr
Styrelsen föreslår att fritt eget kapital disponeras enligt följande:	
Balanserat resultat	1 066 928
Årets resultat	206 022
Totalt	1 272 950
Disponeras för	
Summa	1 272 950

Bolagets resultat och ställning framgår av efterföljande resultat- och balansräkningar med noter.

Resultaträkning

<i>Belopp i kr</i>	<i>Not</i>	<i>2024-01-01- 2024-12-31</i>	<i>2023-01-01- 2023-12-31</i>
Rörelseintäkter, lagerförändring m.m.			
Nettoomsättning		8 985 428	8 973 569
Övriga rörelseintäkter		756 012	87 093
Summa rörelseintäkter, lagerförändring m.m.		9 741 440	9 060 662
Rörelsekostnader			
Råvaror och förnödenheter		-3 501 337	-3 471 455
Handelsvaror		50 000	-
Övriga externa kostnader		-1 832 912	-1 637 602
Personalkostnader	2	-3 706 589	-4 379 502
Av- och nedskrivningar av materiella och immateriella anläggningstillgångar		-380 642	-381 345
Övriga rörelsekostnader		-	-50 916
Summa rörelsekostnader		-9 371 480	-9 920 820
Rörelseresultat		369 960	-860 158
Finansiella poster			
Övriga ränteintäkter och liknande resultatposter		27	6 625
Räntekostnader och liknande resultatposter		-163 965	-2 955
Summa finansiella poster		-163 938	3 670
Resultat efter finansiella poster		206 022	-856 488
Bokslutsdispositioner			
Resultat före skatt		206 022	-856 488
Skatter			
Årets resultat		206 022	-856 488

Balansräkning

<i>Belopp i kr</i>	<i>Not</i>	<i>2024-12-31</i>	<i>2023-12-31</i>
TILLGÅNGAR			
Anläggningstillgångar			
<i>Immateriella anläggningstillgångar</i>			
Goodwill	3	325 000	625 000
Summa immateriella anläggningstillgångar		325 000	625 000
<i>Materiella anläggningstillgångar</i>			
Byggnader och mark		-45 847	-30 372
Inventarier, verktyg och installationer	5	185 018	160 906
Förbättringsutgifter på annans fastighet	6	309 514	309 514
Summa materiella anläggningstillgångar		448 685	440 048
Summa anläggningstillgångar		773 685	1 065 048
Omsättningstillgångar			
<i>Varulager m.m.</i>			
Råvaror och förnödenheter		155 899	105 899
Summa varulager		155 899	105 899
<i>Kortfristiga fordringar</i>			
Kundfordringar		77 297	231 965
Övriga fordringar		25 773	456
Förutbetalda kostnader och upplupna intäkter		37 061	111 183
Summa kortfristiga fordringar		140 131	343 604
<i>Kassa och bank</i>			
Kassa och bank		141 158	132 557
Summa kassa och bank		141 158	132 557
Summa omsättningstillgångar		437 188	582 060
SUMMA TILLGÅNGAR		1 210 873	1 647 108

Balansräkning

Belopp i kr	Not	2024-12-31	2023-12-31
EGET KAPITAL OCH SKULDER			
<i>Eget kapital</i>			
<i>Bundet eget kapital</i>			
Aktiekapital		25 000	25 000
Summa bundet eget kapital		25 000	25 000
<i>Fritt eget kapital</i>			
Balanserat resultat		1 066 928	1 393 177
Årets resultat		206 022	-326 249
Summa fritt eget kapital		1 272 950	1 066 928
Summa eget kapital		1 297 950	1 091 928
<i>Långfristiga skulder</i>			
Övriga skulder till kreditinstitut		351 266	480 000
Summa långfristiga skulder		351 266	480 000
<i>Kortfristiga skulder</i>			
Förskott från kunder		5 262	1 972
Leverantörsskulder		203 053	491 621
Skatteskulder		-	118 423
Övriga skulder		-914 256	-776 281
Upplupna kostnader och förutbetalda intäkter		267 598	239 445
Summa kortfristiga skulder		-438 343	75 180
SUMMA EGET KAPITAL OCH SKULDER		1 210 873	1 647 108

Noter

Belopp i kr om inget annat anges.

Not 1 Redovisningsprinciper

Årsredovisningen har upprättats i enlighet med Årsredovisningslagen och Bokföringsnämndens allmänna råd BFNAR 2016:10 Årsredovisning i mindre företag.

Avskrivningsprinciper för anläggningstillgångar

Avskrivningar enligt plan baseras på ursprungliga anskaffningsvärden och beräknad nyttjandeperiod. Följande avskrivningstider tillämpas:

Anläggningstillgångar	År
Immateriella anläggningstillgångar:	
-Goodwill	5
Materiella anläggningstillgångar:	
-Förbättringsutgifter på annans fastighet	20
-Maskiner och andra tekniska anläggningar	5
-Inventarier, verktyg och installationer	5

Definition av nyckeltal

Nettoomsättning

Rörelsens huvudintäkter, fakturerade kostnader, sidointäkter samt intäktskorrigeringar.

Resultat efter finansiella poster

Resultat efter finansiella intäkter och kostnader, men före skatter.

Soliditet

(Totalt eget kapital + (100% - aktuell bolagsskattesats av obeskattade reserver)) / Totala tillgångar

Not 2 Personal

Personal

	2024-01-01- 2024-12-31	2023-01-01- 2023-12-31
Medelantalet anställda	13	11
Summa	13	11

Not 3 Goodwill

	2024-12-31	2023-12-31
Akkumulerade anskaffningsvärden:		
-Vid årets början	1 500 000	1 500 000
Vid årets slut	1 500 000	1 500 000
Akkumulerade avskrivningar enligt plan:		
-Vid årets början	-875 000	-575 000
-Årets avskrivning enligt plan	-300 000	-300 000
Vid årets slut	-1 175 000	-875 000
Redovisat värde vid årets slut	325 000	625 000

2025041500644

Not 4 Maskiner och andra tekniska anläggningar

	2024-12-31	2023-12-31
Akkumulerade anskaffningsvärden:		
-Vid årets början		24 800
-Avyttringar och utrangeringar		-24 800
Vid årets slut		-
Akkumulerade avskrivningar enligt plan:		
-Vid årets början		-14 465
-Återförda avskrivningar på avyttringar och utrangeringar		14 465
Vid årets slut		-
Redovisat värde vid årets slut		-

Not 5 Inventarier, verktyg och installationer

	2024-12-31	2023-12-31
Akkumulerade anskaffningsvärden:		
-Vid årets början	261 120	310 893
-Nyanskaffningar	89 279	
-Avyttringar och utrangeringar		-49 773
Vid årets slut	350 399	261 120
Akkumulerade avskrivningar enligt plan:		
-Vid årets början	-100 214	-75 114
-Årets avskrivning anskaffningsvärden	-65 167	-25 100
Vid årets slut	-165 381	-100 214
Redovisat värde vid årets slut	185 018	160 906

Not 6 Förbättringsutgifter på annans fastighet

	2024-12-31	2023-12-31
Akkumulerade anskaffningsvärden		
-Vid årets början	309 514	309 514
Vid årets slut	309 514	309 514
Akkumulerade avskrivningar enligt plan:		
-Vid årets början	-30 372	-14 899
-Årets avskrivning enligt plan på anskaffningsvärden	-15 475	-15 473
Vid årets slut	-45 847	-30 372
Akkumulerade nedskrivningar:		
Redovisat värde vid årets slut	263 667	279 142

Not 7 Andra långfristiga fordringar


	2024-12-31	2023-12-31
Akkumulerade anskaffningsvärden:		
-Vid årets början		183 176
-Reglerade fordringar		-183 176
Redovisat värde vid årets slut		-

Underskrifter

Saltsjöbaden,


2025-03-25

Leonardo Erian
Styrelseledamot, Ordförande



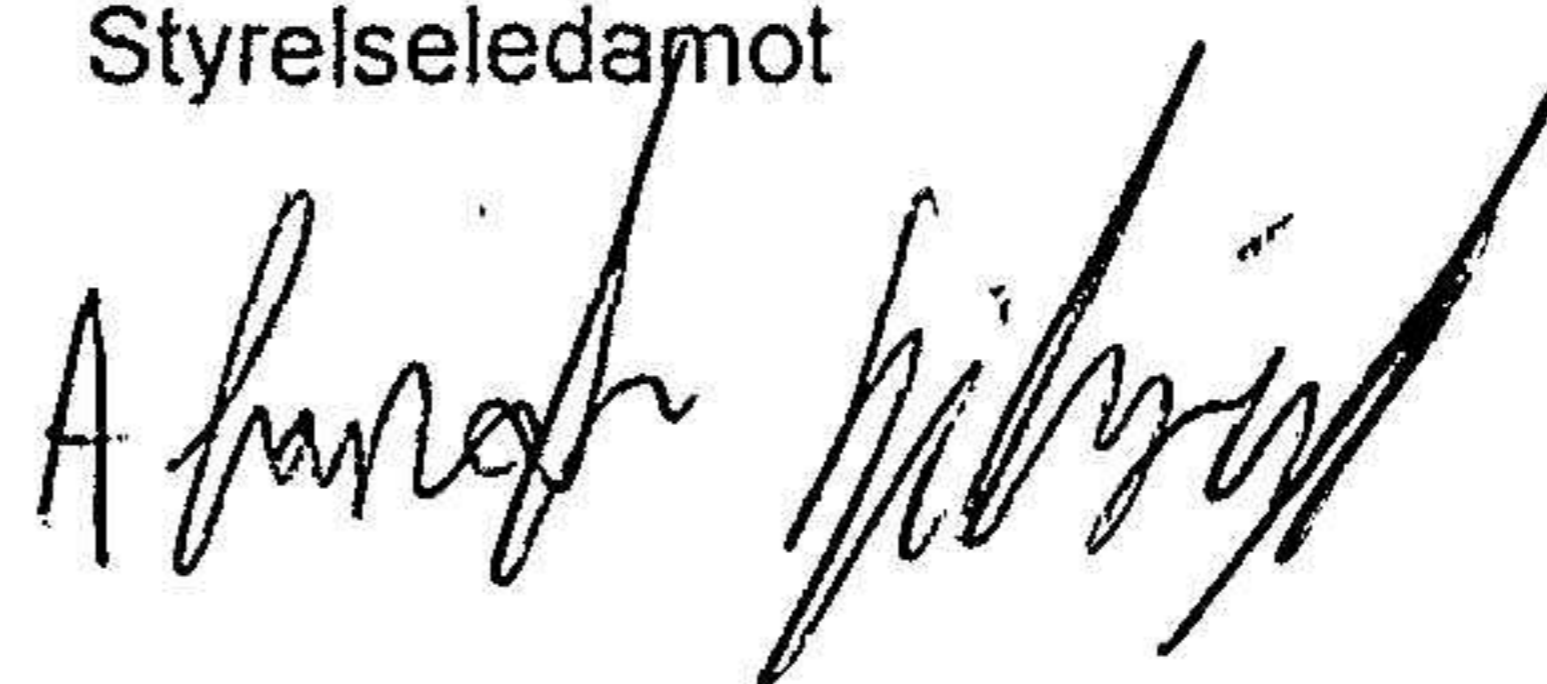
2025-03-25

Zied ben Khalifa Ben Salem
Styrelseledamot



2025-03-25

Abanob Erian Shafik Bebawi Gibraeil
Styrelseledamot



Kommentar:

Bolagets resultat- och balansräkning blir föremål för fastställelse på ordinarie årsstämma