

ÅRSREDOVISNING

Tekniska Högskolans Studentkonsulter Stockholm AB

556866-8924

Räkenskapsåret

2020-07-01--2021-06-30

Fastställelseintyg

Undertecknad intygar att resultaträkningen och balansräkningen i årsredovisningen har fastställts på årsstämma **2022-01-21**. Årsstämman beslutade att godkänna styrelsens förslag till hur vinsten ska fördelas.

Jag intygar också att innehållet i årsredovisningen stämmer överens med originalet.

Stockholm **2022-01-21**

Teodor Lundberg

Teodor Lundberg
Verkställande direktör

Styrelsen och verkställande direktören avger härmed denna årsredovisning för räkenskapsåret
2020-07-01--2021-06-30.

FÖRVALTNINGSBERÄTTELSE

VERKSAMHETEN

Allmänt om verksamheten

Bolaget är ett teknik- och kunskapsintensivt konsultföretag som bedriver verksamhet inom områdena Analys & Strategi, Hållbar utveckling, Informationsteknik samt Konstruktion & Produktion. Affärsidén bygger på att utföra kvalificerade konsulttjänster till konkurrenskraftiga priser utförda av kompetenta studenter från KTH. Bolagets säte är i Stockholm.

Bolaget är ett helägt dotterbolag till Tekniska Högskolans Studentkår, 802005-9153.

Väsentliga händelser under räkenskapsåret

Räkenskapsåret ligger i en fortsatt trend i linje med företagets långsiktiga mål att bygga en likviditet som möjliggör en expansion av företaget. För räkenskapsåret kan två huvudsakliga teman konstateras, nämligen, Covid-19 och dess påverkan på företaget, både internt och externt, samt ett framgångsrikt arbete av anskaffandet av projekt av återkommande kunder.

Covid-19 har signifikant påverkat företagets arbetsmetoder då verksamhetens arbete, både i ledning och bedrivandet av projekt, skiftats till ett digitalt arbete på distans. Detta skifte har signifikant påverkat företaget inom samtliga områden. Internt har det försvårat rekrytering samt lednings- & strategiarbete. Externt har pandemin och dess medföljande osäkerheter försvårat anskaffningen av nya projekt. Trots dessa försvårande faktorer har organisationen stärkts, fortsätter att växa och räkenskapsåret avslutas med en fullsatt ledningsgrupp och pågående projekt.

Ett genomgående tema som präglar bolagets intäkter är de återkommande kunderna vilka möjliggjort ett positivt resultat trots de stora svårigheterna med anskaffning av nya kunder på grund av Covid-19. Dessa kunder kan ses som en indikator på att trots de stora interna omställningarna levererar företaget fortsättningsvis en god kundnöjdhet.

Flerårsöversikt (tkr)

	2020/2021	2019/2020	2018/2019	2017/2018
Nettoomsättning	232	780	451	176
Resultat efter finansiella poster	53	24	27	-50
Soliditet	72 %	31 %	40 %	37 %

Omsättningen varierar mer än 30 % mellan åren, vilket beror på pandemin som medfört negativ påverkan.

Förändringar i eget kapital

	Aktiekapital	Fritt eget kapital
Belopp vid årets ingång	51 000	104 854
Årets resultat		38 961
Belopp vid årets utgång	51 000	143 815

E.L.
EM D.K.
JK MJ
MS

TL

Tekniska Högskolans Studentkonsulter Stockholm AB
556866-8924

2022012614385

Förslag till resultatdisposition

Styrelsen föreslår att tillgängliga vinstmedel:

balanserat resultat	104 854
årets resultat	38 961
summa	143 815

disponeras enligt följande:

i ny räkning balanseras	143 815
summa	143 815

I övrigt hänvisas till efterföljande resultat- och balansräkningar.

EL
EMDK
JK MJ
MS
TL 3

RESULTATRÄKNING

	Not	2020-07-01 2021-06-30	2019-07-01 2020-06-30
<i>Rörelseintäkter</i>			
Nettoomsättning		231 717	780 252
Övriga rörelseintäkter		41 956	0
Summa rörelseintäkter		273 673	780 252
<i>Rörelsens kostnader</i>			
Övriga externa kostnader		-62 565	-131 966
Personalkostnader	2	-147 564	-612 433
Summa rörelsekostnader		-210 129	-744 399
Rörelseresultat		63 544	35 853
<i>Finansiella poster</i>			
Övriga ränteintäkter och liknande resultatposter		0	0
Räntekostnader och liknande resultatposter		-10 607	-12 101
Summa finansiella poster		-10 607	-12 101
Resultat efter finansiella poster		52 937	23 752
Skatt på årets resultat		-13 976	-14 355
ÅRETS RESULTAT		38 961	9 397

EL
EK DK
JK MJ
MS

TL 3

BALANSRÄKNING

	Not	2021-06-30	2020-06-30
TILLGÅNGAR			
Omsättningstillgångar			
Kortfristiga fordringar			
Kundfordringar		17 238	262 351
Upparbetad men ej fakturerad intäkt		4 455	0
Summa kortfristiga fordringar		21 693	262 351
Kassa och bank			
Kassa och bank		247 129	242 548
Summa kassa och bank		247 129	242 548
Summa omsättningstillgångar		268 822	504 899
SUMMA TILLGÅNGAR		268 822	504 899

E.L.
EM D.K.
JK MJ
MS
TL

BALANSRÄKNING forts.	Not	2021-06-30	2020-06-30
EGET KAPITAL OCH SKULDER			
Eget kapital			
Bundet eget kapital			
Aktiekapital		51 000	51 000
Summa bundet eget kapital		51 000	51 000
Fritt eget kapital			
Balanserat resultat		104 854	95 457
Årets resultat		38 961	9 397
Summa fritt eget kapital		143 815	104 854
Summa eget kapital		194 815	155 854
Kortfristiga skulder			
Leverantörsskulder		0	2 570
Skatteskulder		28 331	14 788
Övriga skulder		16 077	233 356
Upplupna kostnader och förutbetalda intäkter		29 599	98 331
Summa kortfristiga skulder		74 007	349 045
SUMMA EGET KAPITAL OCH SKULDER		268 822	504 899

E.L.
EM D.K.
JK MJ
MS
TL 5

Noter

Not 1 Redovisningsprinciper

Årsredovisningen är upprättad i enlighet med årsredovisningslagen (1995:1554) och BFNAR 2016:10 Årsredovisning i mindre företag.

Årsredovisningen är upprättad i svenska kronor.


Not 2 Personal

	2020/2021	2019/2020
Medelantal anställda	1	2

Stockholm 2022-01-17



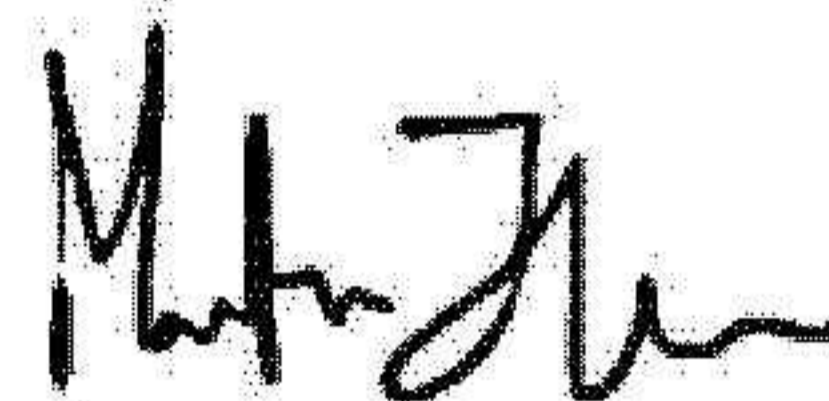
Eric Lewerentz
Ordförande




Teodor Lundberg
Verkställande direktör




Mikaela Sundin



Martin Johansson



John Nordh Kåberg



Darius Kvainauskas



Erik Murray