

Årsredovisning

för

Harads Produktionsområde AB

556812-2211

Räkenskapsåret

2022

Fastställelseintyg

Undertecknad verkställande direktör i Harads Produktionsområde AB intygar, dels att denna kopia av årsredovisningen stämmer överens med originalet, dels att resultaträkningen och balansräkningen i årsredovisningen har fastställts på årsstämma 2023-06-26. Årsstämman beslutade att godkänna styrelsens förslag till resultatdisposition.

Harads 2023-06-26


Niclas Norberg

Styrelsen och verkställande direktören för Harads Produktionsområde AB avger följande årsredovisning för räkenskapsåret 2022.

Årsredovisningen är upprättad i svenska kronor, SEK. Om inte annat särskilt anges, redovisas alla belopp i hela kronor (kr). Uppgifter inom parentes avser föregående år.

Förvaltningsberättelse

Verksamheten

Allmänt om verksamheten

Verksamheten omfattar industriverksamhet med vägning av lastbilar, äga och förvalta industribyggnader, bioenergiupparbetning, mekaniska verkstadsprodukter och tillverkning av energiförbränningsanläggningar.

Företaget har sitt säte i Bodens Kommun.

Väsentliga händelser under räkenskapsåret

Vi har särskilt beaktat hur effekterna av Covid-19 utbrottet har och kan komma att påverka bolagets utveckling och den finansiella rapporteringen framåt. I dagsläget bedöms bolaget ej påverkas i väsentlig grad.

Flerårsöversikt (Tkr)	2022	2021	2020	2019
Nettoomsättning	0	288	384	294
Resultat efter finansiella poster	0	91	213	95
Soliditet (%)	40,8	35,9	30,9	25,0

Förändringar i eget kapital

	Aktie- kapital	Balanserat resultat	Årets resultat	Totalt
Belopp vid årets ingång	50 000	861 790	76 489	988 279
Disposition enligt beslut av årsstämman:				
Balanseras i ny räkning		76 489	-76 489	0
Årets resultat			68 106	68 106
Belopp vid årets utgång	50 000	938 279	68 106	1 056 385

Resultatdisposition

Styrelsen föreslår att till förfogande stående vinstmedel (kronor):

balanserad vinst	938 279
årets vinst	68 106
	1 006 385
disponeras så att i ny räkning överföres	1 006 385
	1 006 385

Företagets resultat och ställning i övrigt framgår av efterföljande resultat- och balansräkning med noter.

Resultaträkning

Not	2022-01-01 -2022-12-31	2021-01-01 -2021-12-31
Rörelseintäkter		
Nettoomsättning	390 084	287 986
Övriga rörelseintäkter	0	7 116
Summa rörelseintäkter	390 084	295 102
Rörelsekostnader		
Övriga externa kostnader	-178 690	-43 092
Avskrivningar av materiella anläggningstillgångar	-57 092	-57 092
Summa rörelsekostnader	-235 782	-100 184
Rörelseresultat	154 302	194 918
Finansiella poster		
Räntekostnader och liknande resultatposter	-67 662	-66 429
Summa finansiella poster	-67 662	-66 429
Resultat efter finansiella poster	86 640	128 489
Bokslutsdispositioner		
Förändring av periodiseringsfonder	0	-32 000
Summa bokslutsdispositioner	0	-32 000
Resultat före skatt	86 640	96 489
Skatter		
Skatt på årets resultat	-18 533	-20 000
Årets resultat	68 106	76 489

Balansräkning	Not	2022-12-31	2021-12-31
TILLGÅNGAR			
Anläggningstillgångar			
<i>Materiella anläggningstillgångar</i>			
Byggnader och mark	2	2 379 085	2 436 177
Summa materiella anläggningstillgångar		2 379 085	2 436 177
Summa anläggningstillgångar		2 379 085	2 436 177
Omsättningstillgångar			
<i>Kortfristiga fordringar</i>			
Kundfordringar		245 729	0
Övriga fordringar		20 764	42 364
Förutbetalda kostnader och upplupna intäkter		3 568	3 466
Summa kortfristiga fordringar		270 061	45 830
<i>Kassa och bank</i>			
Kassa och bank		95 807	447 212
Summa kassa och bank		95 807	447 212
Summa omsättningstillgångar		365 868	493 042
SUMMA TILLGÅNGAR		2 744 953	2 929 219

Balansräkning	Not	2022-12-31	2021-12-31
EGET KAPITAL OCH SKULDER			
Eget kapital			
<i>Bundet eget kapital</i>			
Aktiekapital		50 000	50 000
Summa bundet eget kapital		50 000	50 000
<i>Fritt eget kapital</i>			
Balanserat resultat		938 279	861 789
Årets resultat		68 106	76 489
Summa fritt eget kapital		1 006 385	938 278
Summa eget kapital		1 056 385	988 278
Obeskattade reserver			
Periodiseringsfonder		80 000	80 000
Summa obeskattade reserver		80 000	80 000
Långfristiga skulder			
	3, 4		
Övriga skulder till kreditinstitut		948 110	1 182 246
Övriga skulder		300 000	300 000
Summa långfristiga skulder		1 248 110	1 482 246
Kortfristiga skulder			
	4		
Övriga skulder till kreditinstitut		234 136	234 136
Leverantörsskulder		41 018	9 837
Skatteskulder		6 278	57 627
Övriga skulder		69 026	67 094
Upplupna kostnader och förutbetalda intäkter		10 000	10 001
Summa kortfristiga skulder		360 458	378 695
SUMMA EGET KAPITAL OCH SKULDER		2 744 953	2 929 219

Noter

Not 1 Redovisningsprinciper

Allmänna upplysningar

Årsredovisningen är upprättad i enlighet med årsredovisningslagen och Bokföringsnämndens allmänna råd (BFNAR 2016:10) om årsredovisning i mindre företag.

Avskrivning

Tillämpade avskrivningstider:

Markanläggningar	20 år
Byggnader	50 år

Not 2 Byggnader och mark

	2022-12-31	2021-12-31
Ingående anskaffningsvärden	2 843 165	2 843 165
Utgående ackumulerade anskaffningsvärden	2 843 165	2 843 165
Ingående avskrivningar	-406 988	-349 896
Årets avskrivningar	-57 092	-57 092
Utgående ackumulerade avskrivningar	-464 080	-406 988
Utgående redovisat värde	2 379 085	2 436 177

Not 3 Långfristiga skulder

	2022-12-31	2021-12-31
Skulder som ska betalas senare än fem år efter balansdagen	279 966	413 302
	279 966	413 302

Not 4 Skulder som avser flera poster

Företagets banklån om 1 416 382 kronor redovisas under följande poster i balansräkningen.

	2022-12-31	2021-12-31
Långfristiga skulder		
Övriga skulder till kreditinstitut	-948 110	-1 182 246
	-948 110	-1 182 246
Kortfristiga skulder		
Övriga skulder till kreditinstitut	-234 136	-234 136
	-234 136	-234 136


2023072623909

Not 5 Ställda säkerheter


	2022-12-31	2021-12-31
Företagsinteckning	200 000	200 000
Fastighetsinteckning	2 800 000	2 800 000
	3 000 000	3 000 000

Resultat- och balansräkningen kommer att föreläggas på årsstämma för fastställelse.

Harads 2023-06-26



Niclas Norberg
Verkställande direktör




Glenn Nyström



Thomas Eriksson



Jens Engberg



Per Eriksson