


Årsredovisning
för
Gessie Handelsträdgård AB
556451-8164

Räkenskapsåret
2021-09-01 – 2022-08-31

Fastställelseintyg

Undertecknad styrelseledamot i Gessie Handelsträdgård AB intygar, dels att denna kopia av årsredovisningen stämmer överens med originalet, dels att resultaträkningen och balansräkningen i årsredovisningen har fastställts på årsstämma 2023-02-28. Årsstämman beslutade att godkänna styrelsens förslag till resultatdisposition.

Vellinge 2023-02-28



Per Brånalt

Styrelsen för Gessie Handelsträdgård AB avger följande årsredovisning för räkenskapsåret 2021-09-01 – 2022-08-31.

Årsredovisningen är upprättad i svenska kronor, SEK. Om inte annat särskilt anges, redovisas alla belopp i hela kronor (kr). Uppgifter inom parentes avser föregående år.

Förvaltningsberättelse

Verksamheten

Allmänt om verksamheten

Bolaget registrerades 1992-08-13 och idkar inköp, försäljning och produktion av krukväxter.

Företaget har sitt säte i Vellinge.

Flerårsöversikt (Tkr)	2021/22	2020/21	2019/20	2018/19
Nettoomsättning	609	702	680	730
Resultat efter finansiella poster	542	46	0	-46
Soliditet (%)	18	neg	neg	neg

Förändringar i eget kapital

	Aktie- kapital	Reserv- fond	Balanserat resultat	Årets resultat	Totalt
Belopp vid årets ingång	100 000	20 000	-521 740	47 331	-354 409
Disposition enligt beslut av årsstämman:					
Balanseras i ny räkning			47 331	-47 331	0
Årets resultat				536 017	536 017
Belopp vid årets utgång	100 000	20 000	-474 409	536 017	181 608

Resultatdisposition

Styrelsen föreslår att till förfogande stående vinstmedel (kronor):

ansamlad förlust	-474 410
årets vinst	536 017
	61 607
disponeras så att	
i ny räkning överföres	61 607
	61 607

Företagets resultat och ställning i övrigt framgår av efterföljande resultat- och balansräkning med noter.

Resultaträkning

	Not	2021-09-01 -2022-08-31	2020-09-01 -2021-08-31
Rörelseintäkter, lagerförändringar m. m.			
Nettoomsättning		608 786	702 225
Övriga rörelseintäkter	2	670 700	0
Summa rörelseintäkter, lagerförändringar m.m.		1 279 486	702 225
Rörelsekostnader			
Handelsvaror		-380 746	-323 599
Övriga externa kostnader		-329 736	-298 599
Personalkostnader	3	-9 216	-9 189
Av- och nedskrivningar av materiella och immateriella anläggningstillgångar		-1 276	-1 245
Summa rörelsekostnader		-720 974	-632 632
Rörelseresultat		558 512	69 593
Finansiella poster			
Övriga ränteintäkter och liknande resultatposter		260	0
Räntekostnader och liknande resultatposter		-22 755	-23 507
Summa finansiella poster		-22 495	-23 507
Resultat efter finansiella poster		536 017	46 086
Bokslutsdispositioner			
Förändring av överavskrivningar		0	1 245
Summa bokslutsdispositioner		0	1 245
Resultat före skatt		536 017	47 331
Årets resultat		536 017	47 331

Balansräkning

Not

2022-08-31

2021-08-31

TILLGÅNGAR

Anläggningstillgångar

Materiella anläggningstillgångar

Byggnader och mark

4

45 700

75 000

Inventarier, verktyg och installationer

5

35 115

0

Summa materiella anläggningstillgångar

80 815

75 000

Finansiella anläggningstillgångar

Andra långfristiga värdepappersinnehav

6

48 000

48 000

Summa finansiella anläggningstillgångar

48 000

48 000

Summa anläggningstillgångar

128 815

123 000

Omsättningstillgångar

Varulager m. m.

Färdiga varor och handelsvaror

78 200

121 000

Summa varulager

78 200

121 000

Kortfristiga fordringar

Övriga fordringar

6 701

8 370

Summa kortfristiga fordringar

6 701

8 370

Kassa och bank

Kassa och bank

763 236

220 276

Summa kassa och bank

763 236

220 276

Summa omsättningstillgångar

848 137

349 646

SUMMA TILLGÅNGAR

976 952

472 646

Balansräkning

Not

2022-08-31

2021-08-31

EGET KAPITAL OCH SKULDER

Eget kapital

Bundet eget kapital

Aktiekapital

100 000

100 000

Reservfond

20 000

20 000

Summa bundet eget kapital

120 000

120 000

Fritt eget kapital

Balanserat resultat

-474 410

-521 741

Årets resultat

536 017

47 331

Summa fritt eget kapital

61 607

-474 410

Summa eget kapital

181 607

-354 410

Långfristiga skulder

Övriga skulder till kreditinstitut

7

662 300

676 700

Övriga skulder

57 378

57 891

Summa långfristiga skulder

719 678

734 591

Kortfristiga skulder

Övriga skulder till kreditinstitut

14 400

14 400

Leverantörsskulder

0

20 564

Övriga skulder

43 267

45 501

Upplupna kostnader och förutbetalda intäkter

18 000

12 000

Summa kortfristiga skulder

75 667

92 465

SUMMA EGET KAPITAL OCH SKULDER

976 952

472 646

Noter

Not 1 Redovisningsprinciper

Allmänna upplysningar

Årsredovisningen är upprättad i enlighet med årsredovisningslagen och Bokföringsnämndens allmänna råd (BFNAR 2016:10) om årsredovisning i mindre företag.

Avskrivning

Tillämpade avskrivningstider:

Byggnader	20 år
Inventarier, verktyg och installationer	5-13 år

Nyckeltalsdefinitioner

Nettoomsättning

Rörelsens huvudintäkter, fakturerade kostnader, sidointäkter samt intäktskorrigeringar.

Resultat efter finansiella poster

Resultat efter finansiella intäkter och kostnader men före bokslutsdispositioner och skatter.

Soliditet (%)

Justerat eget kapital (eget kapital och obeskattade reserver med avdrag för uppskjuten skatt) i procent av balansomslutning.

Not 2 Övriga intäkter

	2021-09-01 -2022-08-31	2020-09-01 -2021-08-31
Avyttring Gessie 10:43	670 700	0
	670 700	0

Not 3 Personal

	2021-09-01 -2022-08-31	2020-09-01 -2021-08-31
Medelantalet anställda	2	2

Not 4 Byggnader och mark

	2022-08-31	2021-08-31
Ingående anskaffningsvärden	363 099	363 099
Utgående ackumulerade anskaffningsvärden	363 099	363 099
Ingående avskrivningar	-288 099	-288 099
Utgående ackumulerade avskrivningar	-288 099	-288 099
Försäljningar/utrangeringar	-29 300	
Utgående ackumulerade uppskrivningar	-29 300	
Utgående redovisat värde	45 700	75 000

Not 5 Inventarier, verktyg och installationer

	2022-08-31	2021-08-31
Ingående anskaffningsvärden	691 777	691 777
Inköp	36 391	
Utgående ackumulerade anskaffningsvärden	728 168	691 777
Ingående avskrivningar	-691 777	-690 532
Årets avskrivningar	-1 276	-1 245
Utgående ackumulerade avskrivningar	-693 053	-691 777
Utgående redovisat värde	35 115	0

Not 6 Andra långfristiga värdepappersinnehav

Avser MG ek. för

	2022-08-31	2021-08-31
Ingående anskaffningsvärden	48 000	48 000
Utgående ackumulerade anskaffningsvärden	48 000	48 000
Utgående redovisat värde	48 000	48 000

2023030810545


Not 7 Långfristiga skulder

	2022-08-31	2021-08-31
Skulder som ska betalas senare än fem år efter balansdagen	604 700	615 500
	604 700	615 500

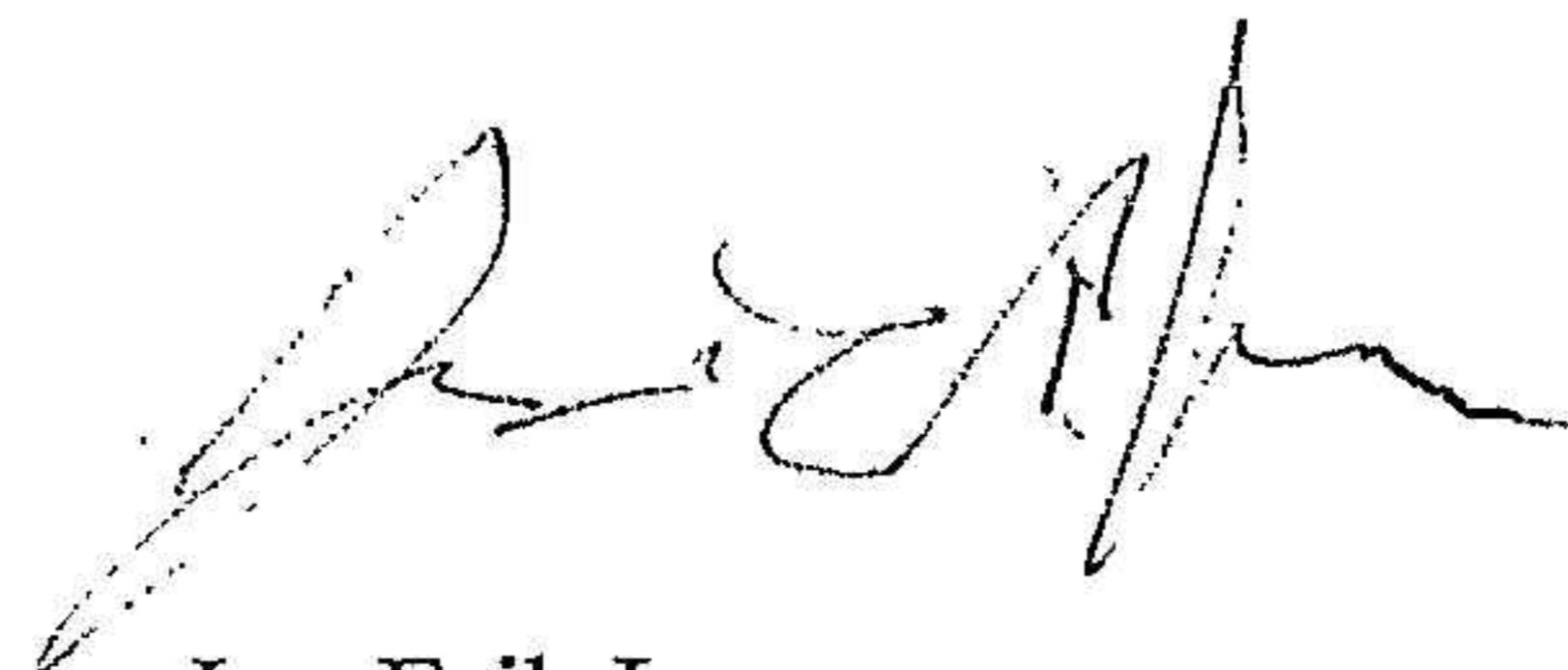
Not Ställda säkerheter

	2022-08-31	2021-08-31
Fastighetsinteckning	2 098 300	2 098 300
	2 098 300	2 098 300

Vellinge 2023- 02 - 28



Per Brånalt
Ordförande



Jan-Erik Larsson