

Earl Holding I AB

Org nr 559046-8566

ÅRSREDOVISNING OCH KONCERNREDOVISNING

FÖR

RÄKENSKAPSÅRET

2023

Fastställelseintyg

Undertecknad verkställande direktör i Earl Holding I AB intygar att resultaträkningen och balansräkningen i årsredovisningen för moderbolaget samt koncernresultaträkningen och koncernbalansräkningen har fastställts på årsstämman den 22 maj 2024. Årsstämman beslutade att godkänna styrelsens förslag till resultatdisposition.

Jag intygar också att innehållet i årsredovisningen och revisionsberättelsen och övriga bifogade handlingar stämmer överens med originalen.

Gånghester, 28 maj 2024



David Thörewik

Earl Holding I AB

Org nr 559046-8566

ÅRSREDOVISNING OCH KONCERNREDOVISNING

FÖR

RÄKENSKAPSÅRET

2023

Årsredovisningen omfattar	Sida
Förvaltningsberättelse	2
Koncernens rapport över totalresultat	5
Koncernens balansräkning	6
Koncernens rapport över förändringar i eget kapital	8
Koncernens rapport över kassaflöden	9
Moderföretagets resultaträkning och rapport över totalresultat	10
Moderföretagets balansräkning	11
Moderföretagets förändringar i eget kapital	13
Moderföretagets rapport över kassaflöden	14
Noter med redovisningsprinciper och bokslutskommentarer	15

Om inte annat anges redovisas samtliga belopp i tusentals kronor (KSEK).

Förvaltningsberättelse

Information om verksamheten

Earl Holding I AB grundades under inledningen av år 2016 i samband med förvärvet av Eton Group koncernen och är moderbolag i den koncern inom vilken varumärket Etons produkter tillverkas, marknadsförs och säljs. Moderföretag till Earl Holding I AB är Earl Grey Holding S.Å R.L., som också är yttersta moderföretag i koncernstrukturen.

Eton är en ledande aktör inom design och försäljning av herrskjortor och accessoarer av hög kvalitet. Koncernen sålde under 2023 skjortor och accessoarer via såväl fristående butiker som egna butiker och via egen näthandelssida på ett 100-tal marknader runt om i världen, bland annat Norden, Nordamerika, Storbritannien och Tyskland. Moderbolagets verksamhet består i att indirekt verka för en ändamålsenlig samordning och utveckling av den verksamhet som bedrivs i koncernens dotterbolag. Koncernen har egna dotterbolag i Sverige, Tyskland, England, USA och Kanada. I Danmark har koncernen utländsk filial.

Flerårsjämförelse

Koncernens ekonomiska utveckling i sammandrag.

ksek	2023	2022	2021	2020	2019
Nettoomsättning	1 090 906	997 226	639 105	456 784	982 407
Resultat efter finansiella poster	-5 556	-85 693	-136 929	-97 520	-14 725
Balansomslutning	2 830 054	2 741 879	2 608 080	2 571 192	2 788 262
Antal anställda	239	245	211	224	249
Soliditet	5%	6%	9%	12%	15%

Väsentliga händelser under räkenskapsåret

Nettoomsättningen uppgick under året till 1 091 miljoner kronor, en ökning med 9 procent jämfört med föregående år.

Bolaget kan glädjande lägga ett starkt 2023 bakom sig och konstatera ett år som summeras till ett "all-time-high år". Försäljningstillväxten kan noteras i alla bolagets försäljningskanaler och segment där framför allt Europa och Nordamerika har varit de marknader som utvecklats mycket väl mot föregående år och förväntningar.

Bolaget har under året upplevt god efterfrågan inom flera olika produktkategorier och bolaget har tillsammans med bolagets produktionspartners inom supply chain hanterat efterfrågan på ett mer tillfredsställande sätt än föregående år utan några längre perioder av brist på efterfrågade produkter från bolagets kunder. Däremot kan bolaget konstatera att lagernivåerna totalt sett under året har varit alltför generösa och att utrymme finns för vidare optimering under de kommande åren.

En större utmaning för bolaget under året har varit att hantera den relativt kraftiga ökningen av kostnader för producerade och sålda varor. Orsaken till denna effekt går att härleda till en ökad kostnadsinflation, valutaeffekter, löneökningar inom sourcing och produktion samt strategiska satsningar mot mer hållbara material i vårt kunderbudande. Detta noterades främst under första delen av året där bolaget hade svårt att absorbera dessa kostnadsökningar kortsiktigt. Effekten av detta går att notera i försämrad bruttomarginal som återhämtades till mer hållbara nivåer mot slutet av året. Däremot så lyckades bolaget inte försvara bruttomarginalen på helåret för 2023.

Trots bruttomarginalförsvagningen är det med tillfredsställelse som bolaget konstaterar ett positivt rörelseresultat samt positivt operativt kassaflöde.

Den digitala transformationen och dess satsningar har fortsatt med oförminskad styrka under 2023 och bolagets digitala strategiska investeringar fortsätter att utvecklas väl inom båda segmenten Business to Business och Business to Consumer.

✓

Bolaget ser förbättrade eCom-nyckeltal samt fortsatt stor aptit för bolagets utvecklade digitala funktioner såsom On-Demand, Endless Aisle och Custom Made funktionaliteten. Vi har under året fortsatt att utveckla vårt erbjudande inom Etons Signature club (lojalitetsklubb) och responsen från våra kunder inom DTC segmentet har varit mycket positiva. Effekten av detta går bland annat att finna i en mycket tillfredsställande tillväxt inom segmentet DTC och specifikt kanalen egen eCom som ökade över 40% mot föregående år.

Inom segmentet DTC och specifikt kanalen retail så genomfördes en uppgradering av butiken på Selfredges i London samt flygplatsbutiken i Göteborg medan bolaget stängde butiken i Väla. Bolaget stängde även outlet butiken i Wertheim. Däremot så genomfördes flera lyckade spännande hyresförhandlingar på nya butiker som kommer se dagens ljus under nästkommande år.

Inom segmentet Wholesale har bolaget etablerat ett flertal nya affärsrelationer på några av de mest prominenta varuhusen världen över såsom exempelvis Lane Crawford i Kina, Printemps i Frankrike samt El Corte Ingles i Spanien för att nämna några. Bolaget har även uppgraderat sin shop-in-shop upplevelse på Harrods varuhus i London. Bolaget öppnade samtidigt ett nytt showroom i Milano med avsikt att förstärka vår närvara i Södra Europa samt resten av världen då Milano betraktas vara ett globalt mode-mecka.

Inom hållbarhetsområdet har bolaget fortsatt sina strategiska satsningar under året och vi är främst stolta över den fortsatta transformation till mer hållbara material som bolaget drivit under året. Vi hänvisar till bolagets hållbarhetsrapport för ytterligare information. (<https://www.etonshirts.com/se/sv/page/sustainability>)

Bolaget har fortsatt utrullningen av de uppdaterade företagsvärderingarna och arbetat aktivt med att skapa ett mer modernt värderingsstyrkt bolag. Under hösten 2023 genomförde bolaget Eton360 där en majoritet av bolagets anställda träffades för ett par dagars kick-off och workshops. Bolaget har även under året aktivt arbetat med att förstärka kompetensnivån inom bolagets alla delar och det har vi gjort genom specifika workshops såsom inom exempelvis AI samt att bolaget även stolt erbjuder Section4s digitala utbildningar till alla anställda inom koncernen.

Arbetet med att skapa världens främsta varumärke för herrskjortor har fortsatt i oförminskad styrka och de kvitton bolaget har fått under året från våra kunder stärker bolagets övertygelse om att vi är på rätt väg. Bolaget har fortsatt sitt arbete med att aktivt jobba med PR där bla produktplaceringar samt arbetet med bolagets ambassadörer såsom Mondo Duplantis har varit fortsatt fruktsamt. Även spännande samarbeten såsom Eton x Beatles och Eton x Ascaro har bidragit till att bolaget når ut till en bredare audience.

Under året har bolaget noterat en ökad kostnadsinflation inom alla delar i värdekedjan och för att mitigera kostnadsökningarna har ett flertal prisjusteringar av bolagets produkter genomförts som mottagits väl av våra kunder. Trots detta så har bolaget även varit tvungen att absorbera en viss del av kostnadsökningen genom bland annat ökad produktivitet. Bolaget har under året uppvisat en mycket god kostnadskontroll med möjlighet att delvis absorbera en del av bruttomarginalstappet genom ökad produktivitet med lägre operationella kostnader som följd.

Bolaget har en ansevärd skuldsättning i utländskvaluta där både skuldsättningen och räntekostnaderna under året har ökat. En stor del av bolagets operativa kassaflöde har således under året gått till att reglera externa räntekostnader.

Bolaget kan även konstatera att med en stor andel försäljning i USD och en stor andel kostnader i Euro i förhållande till bolagets valuta SEK är bolaget påverkad av valutavolatilitet som påverkar både marginaler och resultat.

Det är med sorg som den fortsatta väpnade konflikten mellan Ryssland och Ukraina fortsätter och bolagets tankar går i första hand till alla drabbade på bägge sidor om konflikten. Bolaget har under 2023 ingen exponering mot dessa länder och tills kriget har fått en lösning kommer all verksamhet för bolaget kopplat till dessa länder vara vilande.

Väsentliga händelser efter räkenskapsårets slut

Försäljningen under första kvartalet 2024 har varit något sämre än föregående år pådrivet av en försiktigare tro från våra B2B partners kopplat till en svagare in-försäljning av kommande ordrar (Forward orders) men överträffar trots det sina budgeterade nivåer. Bolaget ser fortsatt stark efterfrågan inom DTC segmentet jämförbart mot föregående år. Arbetet med att förbättra bolagets bruttomarginaler mot föregående år fortsätter med gott resultat. Kostnadskontrollen bedöms att vara fortsatt stabil och bolaget bedömer därför ett finansiellt starkt första kvartal i förhållande till föregående år.

Likviditeten är god med ett stort outnyttjat kreditutrymme vilket ger stabilitet och stor framtidstro i bolaget.

Under första kvartalet 2024 har vi lyckosamt säkrat fortsatt drift genom säkrad finansiering.

Risker

Koncernen är utsatt för riskexponering avseende valuta. Valutarisken avser valutakursernas förändring och påverkar främst koncernens försäljning, men även värdet på koncernens bankskuld som har lånats upp i utländsk valuta samt säljdrivna kostnader. Koncernen är också utsatt för förändringar i gällande marknadsräntor.

Förslag till vinstdisposition

Till årsstämmans förfogande står följande vinstmedel (kronor):

Överkursfond och balanserad vinst	158 295 558
Årets resultat	<u>- 5 750 585</u>
Summa	153 544 974

Styrelsen föreslår att vinstmedlen disponeras så att i ny räkning överförs 153 544 974 kronor.

r

KONCERNENS RAPPORT ÖVER TOTALRESULTAT

Belopp i KSEK	Not	Räkenskapsåret	
		2023-01-01- 2023-12-31	2022-01-01- 2022-12-31
	1,2,3,4,36		
Rörelsens intäkter			
Nettoomsättning	5	1 090 906	997 226
Förändring av lager av produkter i arbete och färdiga varor		41 863	32 279
Övriga rörelseintäkter	6,12	4 844	22 018
Summa		1 137 613	1 051 523
Rörelsens kostnader			
Råvaror och förnödenheter	20	-508 059	-407 652
Handelsvaror		-60 517	-64 372
Övriga externa kostnader	8,32	-216 676	-208 495
Personalkostnader	9,33	-209 460	-205 652
Avskrivningar	13,14,18,32	-58 026	-54 943
Övriga rörelsekostnader	6,12	-7 198	-
Summa rörelsens kostnader		-1 059 935	-941 115
Rörelseresultat		77 678	110 408
Resultat från finansiella poster			
Finansiella intäkter	10	2 549	23
Finansiella kostnader	10,12	-85 783	-196 124
Finansiella poster - netto		-83 234	-196 101
Resultat före skatt		-5 556	-85 693
Inkomstskatt	11	-4 794	-2 822
Årets resultat		-10 350	-88 515
Övrigt totalresultat			
Poster som senare kan återföras i resultaträkningen			
Valutakursdifferenser	26	-7 599	12 757
Övrigt totalresultat för året		-7 599	12 757
Summa totalresultat för året		-17 949	-75 758
Årets resultat hänförligt till:			
Moderföretagets aktieägare		-9 372	-75 258
Innehav utan bestämmande inflytande		-978	-13 257
Summa totalresultat hänförligt till:			
Moderföretagets aktieägare		-15 355	-65 331
Innehav utan bestämmande inflytande		-2 594	-10 427

Noterna på sidorna 15 till 49 utgör en integrerad del av denna års- och koncernredovisning. *ip*

KONCERNENS BALANSRÄKNING

Belopp i KSEK	Not	2023-12-31	2022-12-31
TILLGÅNGAR			
Anläggnings tillgångar	1,2,3,4,17,36		
Immateriella tillgångar			
Goodwill	13	798 738	798 738
Varumärke	13	1 235 425	1 235 425
Övriga immateriella tillgångar	13	81 937	80 740
Summa immateriella tillgångar		2 116 100	2 114 903
Materiella anläggningstillgångar			
Byggnader och mark	14	16 508	11 128
Pågående nyanläggningar	14	816	3 443
Maskiner och andra tekniska anläggningar	14	10 481	13 750
Inventarier, verktyg och installationer	14	13 980	14 329
Nyttjanderättstillgångar (IFRS 16)	18,32	120 046	61 595
Summa materiella anläggningstillgångar		161 829	104 244
Finansiella anläggningstillgångar			
Övriga långfristiga fordringar	16	2 084	1 121
Summa finansiella anläggningstillgångar		2 084	1 121
Uppskjutna skattefordringar	19	9 698	10 450
Summa anläggningstillgångar		2 289 711	2 230 718
Omsättningstillgångar			
<i>Varulager m m</i>	20		
Råvaror och förmödenheter		104 641	113 933
Färdiga varor och handelsvaror		<u>185 335</u>	<u>128 623</u>
<i>Summa varulager m m</i>		289 976	242 556
Kundfordringar	21	147 848	164 016
Aktuella skattefordringar		10 876	11 722
Övriga fordringar	22	29 172	28 136
Förutbetalda kostnader och upplupna intäkter	23	13 192	9 084
Likvida medel	24	49 279	55 647
Summa omsättningstillgångar		540 343	511 161
SUMMA TILLGÅNGAR		2 830 054	2 741 879

Noterna på sidorna 15 till 49 utgör en integrerad del av denna års- och koncernredovisning.

KONCERNENS BALANSRÄKNING, forts.

Belopp i KSEK	Not	2023-12-31	2022-12-31
EGET KAPITAL			
	1,2,3,4,17,36		
Eget kapital som kan hänföras till Moderföretagets aktieägare			
Aktiekapital	25	50	50
Övrigt tillskjutet kapital	25	247 454	217 454
Reserver	26	13 080	16 241
Balanserat resultat inklusive årets totalresultat		-120 702	-188 156
Eget kapital hänförligt till moderbolagets aktieägare		42 504	45 589
Eget kapital hänförligt till innehav utan bestämmande inflytande		97 380	112 045
Summa eget kapital		139 883	157 633
SKULDER			
Långfristiga skulder			
	30,31		
Skulder till kreditinstitut	27	2 976	2 036
Skulder till koncernbolag	27	851 509	930 210
Uppskjutna skatteskulder	19	262 132	264 474
Leasingskulder (IFRS 16)	32	95 464	39 202
Summa långfristiga skulder		1 212 081	1 235 922
Kortfristiga skulder			
Skulder till kreditinstitut	27	1 076 395	1 051 013
Skulder till koncernbolag	27	91 869	-
Checkräkningskredit	27	63 071	72 235
Leverantörsskulder		146 004	101 047
Aktuella skatteskulder		8 910	-
Leasingskulder (IFRS 16)	32	25 316	25 140
Övriga skulder	28	9 935	14 931
Upplupna kostnader och förutbetalda intäkter	29	56 591	83 958
Summa kortfristiga skulder		1 478 091	1 348 324
SUMMA EGET KAPITAL OCH SKULDER		2 830 055	2 741 879

Noterna på sidorna 15 till 49 utgör en integrerad del av denna års- och koncernredovisning.

KONCERNENS RAPPORT ÖVER FÖRÄNDRINGAR I EGET KAPITAL

Belopp i KSEK	Not	Aktie- kapital	Övrigt tillskjutet		Balanserat resultat inklusive årets totalresultat	Eget kapital hänförligt till		Summa eget kapital
			kapital	Reserver		moderbolagets aktieägare	hänförligt till innehav utan besämmande inflytande	
Ingående balans per 1 januari 2022		50	353 140	7 922	-128 221	110 464	122 428	232 891
Totalresultat								
Årets resultat		-	-	-	-88 515	-75 258	-13 257	-88 515
Övrigt totalresultat		-	-	12 757	-	9 927	2 830	12 757
Summa totalresultat		-	-	12 757	-88 515	-65 331	-10 427	-75 758
Transaktioner med aktieägare								
Ägarförändring		-	-	-	500	456	44	500
Summa transaktioner med aktieägare		-	-	-	500	456	44	500
Utgående balans per 31 december 2022		50	353 140	20 679	-216 236	45 589	112 045	157 633
Ingående balans per 1 januari 2023		50	353 140	20 679	-216 236	45 589	112 045	157 633
Totalresultat								
Årets resultat		-	-	-	-10 350	-9 372	-978	-10 350
Övrigt totalresultat		-	-	-7 599	-	-5 983	-1 616	-7 599
Summa totalresultat		-	353 140	13 080	-226 586	-15 355	-2 594	139 684
Transaktioner med aktieägare								
Erhållna tillskott		-	30 000	-	-	30 000	-	30 000
Ägarförändring		-	-	-	-29 801	-17 730	-12 071	-29 801
Summa transaktioner med aktieägare		-	30 000	-	-29 801	12 270	-12 071	199
Utgående balans per 31 december 2023		50	383 140	13 080	-256 387	42 504	97 380	139 883

Noterna på sidorna 15 till 49 utgör en integrerad del av denna års- och koncernredovisning.

KONCERNENS RAPPORT ÖVER KASSAFLÖDEN

Belopp i KSEK	Not	Räkenskapsåret	
		2023-01-01 - 2023-12-31	2022-01-01 - 2022-12-31
	34		
Kassaflöde från den löpande verksamheten			
Rörelseresultat före finansiella poster		77 678	110 408
Övriga ej likviditetspåverkande poster	35	58 026	54 943
Betald inkomstskatt		3 173	-6 788
Erhållen ränta		2 549	23
Betald ränta		-105 076	-63 368
Kassaflöde från den löpande verksamheten före förändring i rörelsekapitalet		36 350	95 218
Kassaflöde från förändring av rörelsekapitalet			
Ökning/minskning av varulager		-45 086	-76 561
Ökning/minskning av kundfordringar		17 968	-48 717
Ökning/minskning av kortfristiga fordringar		-5 144	-7 499
Ökning/minskning av leverantörsskulder		48 403	24 164
Ökning/minskning av kortfristiga skulder		-38 095	38 580
Summa förändring av rörelsekapital		-21 954	-70 033
Kassaflöde från den löpande verksamheten		14 396	25 185
Kassaflöde från investeringsverksamheten			
Investering i immateriella anläggningstillgångar		-21 222	-9 868
Köp av materiella anläggningstillgångar		-13 781	-8 977
Kassaflöde från investeringsverksamheten		-35 003	-18 845
Kassaflöde från finansieringsverksamheten			
Nyemission/tillskott		30 000	500
Upptagna lån	27	55 000	-
Utbetalningar som avser amorteringar av leasingskulder	32	-31 795	-31 807
Förändring checkräkningskredit		-9 166	22 339
Transaktioner med minoritetsintressen		-29 801	-
Kassaflöde från finansieringsverksamheten		14 238	-8 968
Årets kassaflöde		-6 369	-2 628
Årets kassaflöde		-6 369	-2 628
Likvida medel i årets början		55 648	58 276
Likvida medel vid årets slut	24	49 279	55 648

Noterna på sidorna 15 till 49 utgör en integrerad del av denna års- och koncernredovisning. *P*

MODERFÖRETAGETS RESULTATRÄKNING

Belopp i KSEK	Not	Räkenskapsåret	
		2023-01-01 - 2023-12-31	2022-01-01 - 2022-12-31
	1,2,3,4,7,36		
Rörelsens intäkter			
Övriga rörelseintäkter		220	299
Summa rörelsens intäkter		220	299
Rörelsens kostnader			
Övriga externa kostnader	8	-183	-22 870
Övriga rörelsekostnader		-	-882
Summa rörelsens kostnader		-193	-23 752
Rörelseresultat		37	-23 452
Resultat från finansiella poster			
Resultat från andelar i koncernföretag	10	-	-48
Övriga ränteintäkter och liknande resultatposter	10	8 039	7 142
Räntekostnader och liknande resultatposter	10	-13 827	-12 622
Summa resultat från finansiella poster		-5 788	-5 529
Resultat efter finansiella poster		-5 751	-28 981
Skatt på årets resultat	11	-	-
Årets resultat		-5 751	-28 981

I moderföretaget återfinns inga poster som redovisas som övrigt totalresultat varför summa totalresultat överensstämmer med årets resultat.

Noterna på sidorna 15 till 49 utgör en integrerad del av denna års- och koncernredovisning. *P*

MODERFÖRETAGETS BALANSRÄKNING

<u>Belopp i KSEK</u>	<u>Not</u>	<u>2023-12-31</u>	<u>2022-12-31</u>
TILLGÅNGAR			
Anläggningstillgångar	1,2,3,4,17,36		
Finansiella anläggningstillgångar			
Andelar i koncernföretag	15	986 826	957 026
Övriga långfristiga fordringar koncernföretag	16	146 108	137 134
Summa finansiella anläggningstillgångar		1 132 934	1 094 160
Summa anläggningstillgångar		1 132 934	1 094 160
Omsättningstillgångar			
Kortfristiga fordringar			
Övriga fordringar		-	55
Summa		-	55
Likvida medel			
Kassa och bank	24	178	968
Summa		178	968
Summa omsättningstillgångar		178	1 023
SUMMA TILLGÅNGAR		1 133 113	1 095 183

Noterna på sidorna 15 till 49 utgör en integrerad del av denna års- och koncernredovisning. P

MODERFÖRETAGETS BALANSRÄKNING, forts.

Belopp i KSEK	Not	2023-12-31	2022-12-31
EGET KAPITAL			
Eget kapital			
Bundet eget kapital			
Aktiekapital	25	50	50
Summa bundet eget kapital		50	50
Fritt eget kapital			
Balanserad vinst		159 296	158 277
Årets resultat		-5 751	-28 981
Summa fritt eget kapital		153 545	129 296
Summa eget kapital		153 595	129 346
Långfristiga skulder			
Skulder till kreditinstitut	27		
Skulder till koncernföretag	27	851 509	930 027
Övriga långfristiga skulder		-	183
Summa långfristiga skulder		851 509	930 210
Kortfristiga skulder			
Skulder till koncernföretag		122 693	27 563
Övriga skulder		5 316	8 064
Summa kortfristiga skulder		128 009	35 627
SUMMA EGET KAPITAL OCH SKULDER		1 133 113	1 095 183

Noterna på sidorna 15 till 49 utgör en integrerad del av denna års- och koncernredovisning. 

MODERFÖRETAGETS FÖRÄNDRINGAR I EGET KAPITAL

Belopp i KSEK	Not	Bundet eget kapital		Fritt eget kapital	Summa eget kapital
		Aktiekapital	Balanserad vinst/förlust och årets resultat		
Ingående balans per 1 januari 2022		50	158 277		158 327
Årets resultat		-	-28 981		-28 981
Utgående balans per 31 december 2022	25	50	129 296		129 346
Ingående balans per 1 januari 2023		50	129 296		129 346
Årets resultat		-	-5 751		-5 751
Erhållet aktieägartillskott		-	30 000		30 000
Utgående balans per 31 december 2023	25	50	153 545		153 595

Noterna på sidorna 15 till 49 utgör en integrerad del av denna års- och koncernredovisning.

MODERFÖRETAGETS RAPPORT ÖVER KASSAFLÖDEN

Belopp i KSEK	Not	Räkenskapsåret	
		2023-01-01 - 2023-12-31	2022-01-01 - 2022-12-31
	34		
Kassaflöde från den löpande verksamheten			
Rörelseresultat före finansiella poster		37	-23 452
Erhållen ränta		165	7 094
Betald ränta		-	-1 400
Kassaflöde från den löpande verksamheten före förändring i rörelsekapitalet		202	-17 758
Kassaflöde från förändring av rörelsekapitalet			
Ökning/minskning av kortfristiga fordringar		-1 046	-3
Ökning/minskning av kortfristiga skulder		-146	21 507
Summa förändring av rörelsekapital		-1 192	21 504
Kassaflöde från den löpande verksamheten		-990	3 746
Kassaflöde från investeringsverksamheten			
Utlåning till koncernföretag		-	-5 385
Förvärvade andelar i dotterföretag		-29 801	-
Kassaflöde från investeringsverksamheten		-29 801	-5 385
Kassaflöde från finansieringsverksamheten			
Nyupptagna lån		-	1 122
Erhållet aktieägartillskott		30 000	-
Kassaflöde från finansieringsverksamheten		30 000	1 122
Årets kassaflöde			
Likvida medel vid årets början		968	1 485
Årets kassaflöde		-790	-517
Likvida medel vid årets slut	24	178	968

Noterna på sidorna 15 till 49 utgör en integrerad del av denna års- och koncernredovisning.

NOTER

Not 1 Allmän information

Earl Holding I AB har sitt säte i Stockholm, med huvudsaklig verksamhetsort på Stora Vägen 8 i Gånghester.

Earl Holding I koncernen grundades i januari 2016 och 2023 blev därigenom koncernens sjunde verksamhetsår. Moderbolagets verksamhet består i att direkt och indirekt äga och förvalta aktier och andelar i dotterbolag. Dotter- och dotterdotterbolagens verksamhet omfattar design och försäljning av herrskjortor och accessoarer av hög kvalitet under varumärket Eton.

Den 24 april 2024 har denna koncernredovisning och årsredovisning godkänts av styrelsen för offentliggörande.

Samtliga belopp redovisas i tusentals kronor (KSEK) om inte annat anges. Uppgifterna inom parentes avser föregående år.

Not 2 Sammanfattning av viktiga redovisningsprinciper

De viktigaste redovisningsprinciperna som tillämpas när denna koncernredovisning upprättats anges nedan. Dessa principer har tillämpats konsekvent för alla presenterade år, om inte annat anges.

2.1 Grund för rapporternas upprättande

Koncernredovisningen för Earl Holding I koncernen har upprättats i enlighet med IFRS (International Financial Reporting Standards) och IFRS IC sådana de antagits av EU, RFR 1 Kompletterande redovisningsregler för koncerner samt Årsredovisningslagen.

Koncernredovisningen har upprättats enligt anskaffningsvärdemetoden förutom vad beträffar finansiella tillgångar och skulder (derivatinstrument) värderade till verkligt värde via resultaträkningen.

Moderföretagets redovisning är upprättad i enlighet med RFR 2 Redovisning för juridiska personer och Årsredovisningslagen. I de fall moderföretaget tillämpar andra redovisningsprinciper än koncernen anges detta separat i slutet av denna not.

Att upprätta finansiella rapporter i överensstämmelse med IFRS kräver användning av en del viktiga uppskattningar för redovisningsändamål. Vidare krävs att ledningen gör vissa bedömningar vid tillämpningen av koncernens redovisningsprinciper, se not 4.

2.1.1 *Ändringar i redovisningsprinciper och upplysningar*

Nya standarder och tolkningar som ännu inte har tillämpats av koncernen

Ett antal nya standarder och tolkningar träder ikraft för räkenskapsår som börjar efter 1 januari 2023 och har inte tillämpats vid upprättandet av denna finansiella rapport. Inga av dessa förväntas ha någon väsentlig inverkan på koncernens finansiella rapporter med undantag av de som följer nedan:

Inga andra av de IFRS eller IFRIC-tolkningar som ännu inte har trätt i kraft förväntas ha någon väsentlig inverkan på koncernen.

W

2.2 Koncernredovisning

Dotterföretag

Dotterföretag är alla företag (inklusive strukturerade företag) över vilka koncernen har bestämmande inflytande. Koncernen kontrollerar ett företag när den exponeras för eller har rätt till rörlig avkastning från sitt innehav i företaget och har möjlighet att påverka avkastningen genom sitt inflytande i företaget. Dotterföretag inkluderas i koncernredovisningen från och med den dag då det bestämmande inflytandet överförs till koncernen. De exkluderas ur koncernredovisningen från och med den dag då det bestämmande inflytandet upphör.

Förvärvsmetoden används för redovisning av koncernens rörelseförvärv. Köpeskillingen för förvärvet av ett dotterföretag utgörs av verkligt värde på överlåtna tillgångar, skulder som koncernen ådrar sig till tidigare ägare av det förvärvade bolaget och de aktier som emitterats av koncernen. I köpeskillingen ingår även verkligt värde på alla tillgångar eller skulder som är en följd av en överenskommelse om villkorad köpeskillning. Identifierbara förvärvade tillgångar och övertagna skulder i ett rörelseförvärv värderas inledningsvis till verkliga värden på förvärvsdagen. För varje förvärv – dvs förvärv för förvärv – avgör koncernen om innehav utan bestämmande inflytande i det förvärvade företaget redovisas till verkligt värde eller till innehavets proportionella andel i det redovisade värdet av det förvärvade företagens identifierbara nettotillgångar.

Förvärvsrelaterade kostnader kostnadsförs när de uppstår.

Goodwill värderas initialt som det belopp varmed den totala köpeskillingen och eventuellt verkligt värde för innehav utan bestämmande inflytande överstiger verkligt värde på identifierbara förvärvade tillgångar och övertagna skulder. Om köpeskillingen är lägre än verkligt värde på det förvärvade bolagets nettotillgångar, redovisas skillnaden direkt i resultaträkningen.

2.3 Omräkning av utländsk valuta

Funktionell valuta och rapporteringsvaluta

De olika enheterna i koncernen har den lokala valutan som funktionell valuta då den lokala valutan har definierats som den valuta som används i den primära ekonomiska miljö där respektive enhet huvudsakligen är verksam. I koncernredovisningen används svenska kronor (SEK), som är moderföretagets funktionella valuta och koncernens rapportvaluta.

Transaktioner och balansposter

Transaktioner i utländsk valuta omräknas till den funktionella valutan enligt de valutakurser som gäller på transaktionsdagen. Valutakursvinster och förluster som uppkommer vid betalning av sådana transaktioner och vid omräkning av monetära tillgångar och skulder i utländsk valuta till balansdagens kurs, redovisas i rörelseresultatet i resultaträkningen. Undantag är då transaktionerna utgör säkringar som uppfyller villkoren för säkringsredovisning av kassaflöden då vinster/förluster redovisas i övrigt totalresultat.

Omräkning av utländska koncernföretag

Resultat och finansiell ställning för alla koncernföretag som har en annan funktionell valuta än rapportvalutan, omräknas till koncernens rapportvaluta. Tillgångar och skulder för var och en av balansräkningarna omräknas från utlandsverksamhetens funktionella valuta till koncernens rapporteringsvaluta, svenska kronor, till den valutakurs som råder på balansdagen. Goodwill och justeringar av verkligt värde som uppkommer vid förvärv av en utlandsverksamhet behandlas som tillgångar och skulder hos denna verksamhet och omräknas till balansdagens kurs. Intäkter och kostnader för var och en av resultaträkningarna omräknas till svenska kronor till den genomsnittskurs som förelegat vid varje transaktionstidpunkt. Omräkningsdifferenser som uppstår vid valutaomräkning av utlandsverksamheter redovisas i övrigt totalresultat.

2.4 Immateriella tillgångar

Goodwill

Goodwill uppstår vid förvärv av dotterföretag och avser det belopp varmed köpeskillingen överstiger det verkliga värdet av identifierbara tillgångar, skulder och eventalförpliktelser i det förvärvade bolaget samt det verkliga värdet på innehav utan bestämmande inflytande i det förvärvade bolaget.

I syfte att testa nedskrivningsbehov, fördelas goodwill som förvärvats i ett rörelseförvärv till kassagenererande enheter eller grupper av kassagenererande enheter som förväntas bli gynnade av synergier från förvärvet. Varje enhet eller grupp av enheter som goodwill har fördelats till motsvarar den lägsta nivå i koncernen på vilken goodwillen i fråga övervakas i den interna styrningen. Goodwill övervakas därför i Earl Holding I- koncernen på rörelsesegmentnivå. I Earl Holding I- koncernen har två rörelsesegment identifierats varför goodwill följs upp på Business to Business samt Business to Consumer.

Goodwill nedskrivningstestas årligen eller oftare om händelser eller ändringar i förhållanden indikerar en möjlig värdeminskning. Det redovisade värdet av goodwill jämförs med återvinningsvärdet, vilket är det högsta av nyttjandevärdet och det verkliga värdet minus försäljningskostnader. Eventuell nedskrivning redovisas omedelbart som en kostnad och återförs inte.

Varumärke

Varumärket redovisas till anskaffningsvärde minskat med ackumulerade nedskrivningar. Ingen avskrivning av varumärkets värde sker utan nedskrivningsbehov prövas årligen eller oftare om händelser eller ändringar i förhållanden indikerar en möjlig värdeminskning. Redovisade varumärken bedöms ha en obestämbar nyttjandeperiod eftersom de avser på marknaden välkända varumärken som koncernen har för avsikt att behålla och vidareutveckla och således kan förväntas generera kassaflöden under en obestämbar tid framåt.

Övriga immateriella tillgångar

Övriga immateriella tillgångar utgörs främst av värdet av de kundrelationer som övertogs vid förvärvet av Eton Group koncernen i januari 2016. Värdet av kundrelationer redovisas till anskaffningsvärde minskat med ackumulerade avskrivningar. Avskrivning sker linjärt över tio år.

Övriga immateriella tillgångar utgörs utöver värdet i anskaffade kundrelationer främst av pågående investeringar i programvara. Kostnader för underhåll av programvara kostnadsförs när de uppstår. Utvecklingskostnader som är direkt hänförliga till utveckling och testning av identifierbara och unika programvaruprodukter som kontrolleras av koncernen redovisas som immateriella tillgångar när följande kriterier är uppfyllda:

- det är tekniskt möjligt att färdigställa tillgången så att det kan användas,
- företagets avsikt är att färdigställa plattformen och att använda det,
- det finns förutsättningar att använda plattformen,
- det kan visas hur plattformen genererar troliga framtida ekonomiska fördelar,
- adekvata tekniska, ekonomiska och andra resurser för att fullfölja utvecklingen och för att använda plattformen finns tillgängliga, och
- de utgifter som är hänförliga till plattformen under dess utveckling kan beräknas på ett tillförlitligt sätt.

Övriga utvecklingskostnader, som inte uppfyller dessa kriterier, kostnadsförs när de uppstår. Utvecklingskostnader som tidigare kostnadsförts redovisas inte som tillgång i efterföljande period.

Utvecklingskostnader för programvara som redovisas som tillgång skrivs av under 5 år. ✓

2.5 Materiella anläggningstillgångar

Materiella anläggningstillgångar redovisas till anskaffningsvärde med avdrag för avskrivningar. I anskaffningsvärdet ingår utgifter som direkt kan hänföras till förvärvet av tillgången.

Tillkommande utgifter läggs till tillgångens redovisade värde eller redovisas som en separat tillgång, beroende på vilket som är lämpligt, endast då det är sannolikt att de framtida ekonomiska förmåner som är förknippade med tillgången kommer att komma koncernen tillgodo och tillgångens anskaffningsvärde kan mätas på ett tillförlitligt sätt. Redovisat värde för en ersatt del tas bort från balansräkningen. Alla andra former av reparationer och underhåll redovisas som kostnader i resultaträkningen under den period de uppkommer.

De materiella anläggningstillgångarna skrivs av systematiskt över tillgångens bedömda nyttjandeperiod. Följande avskrivningstid tillämpas:

Kontors- och lagerbyggnader

Stomme och yttre ytskikt	100 år
Värme, el, ventilation	20-50 år
Inre ytskikt	10 år
Markanläggningar	50 år
Övrigt	20-60 år

Maskiner och andra tekniska anläggningar	8 år
Inventarier, verktyg och installationer	2-4 år

Tillgångarnas restvärden och nyttjandeperiod prövas vid varje rapportperiods slut och justeras vid behov. En tillgångs redovisade värde skrivs omgående ner till dess återvinningsvärde om tillgångens redovisade värde överstiger dess bedömda återvinningsvärde. Återvinningsvärdet är det högsta av en tillgångs verkliga värde efter avdrag för försäljningskostnader och dess nyttjandevärde. Vinster och förluster vid avyttring av en materiell anläggningstillgång fastställs genom en jämförelse mellan försäljningsintäkter och det redovisade värdet och redovisas i övriga rörelseintäkter respektive övriga rörelsekostnader i resultaträkningen.

2.6 Nedskrivningar av icke-finansiella anläggningstillgångar

Immateriella tillgångar som har en obestämbar nyttjandeperiod, exempelvis goodwill, skrivs inte av utan prövas årligen (och närhelst händelser eller förändringar i förhållanden indikerar att det redovisade värdet kanske inte är återvinningsbart) avseende eventuellt nedskrivningsbehov. Tillgångar som skrivs av bedöms med avseende på värdenedgång närhelst händelser eller förändringar i förhållanden indikerar att det redovisade värdet kanske inte är återvinningsbart. En nedskrivning görs med det belopp varmed tillgångens redovisade värde överstiger dess återvinningsvärde. Återvinningsvärdet är det högre av tillgångens verkliga värde minskat med försäljningskostnader och dess nyttjandevärde. Vid bedömning av nedskrivningsbehov grupperas tillgångar på de lägsta nivåer där det finns i allt väsentligt oberoende kassaflöden (kassagenererande enheter). För tillgångar (andra än goodwill) som tidigare har skrivits ner görs per varje balansdag en prövning av om återföring bör göras.

2.7 Finansiella instrument – generellt

Finansiella instrument finns i många olika balansposter och finns beskrivna under 2.7.1-2.7.5.

2.7.1 *Klassificering*

Klassificering av finansiella tillgångar som utgörs av skuldinstrument sker på grundval av företagets affärsmodell för förvaltningen av den finansiella tillgången och egenskaperna hos de avtalsenliga kassaflödena från den finansiella tillgången. Koncernen redovisar sina finansiella tillgångar till upplupet anskaffningsvärde om de följande villkoren uppfylls: tillgången innehas enligt affärsmodellen där målet är att inkassera avtalsenliga kassaflöden och de avtalsenliga villkoren ger upphov till kassaflöden som enbart består av kapitalbelopp och ränta. Under 2023 förekom inga finansiella tillgångar värderade till verkligt värde via övrigt totalresultat eller via resultaträkningen i koncernen.

Koncernens finansiella skulder klassificeras som övriga finansiella skulder och värderas till upplupet anskaffningsvärde.

Finansiella tillgångar till upplupet anskaffningsvärde

Tillgångar som innehas med syftet att inkassera avtalsenliga kassaflöden och där dessa kassaflöden endast utgör kapitalbelopp och ränta värderas till upplupet anskaffningsvärde. Det redovisade värdet av dessa tillgångar justeras med eventuella förväntade kreditförluster som redovisats (se nedskrivning nedan). Ränteintäkter från dessa finansiella tillgångar redovisas med effektivräntemetoden och ingår i finansiella intäkter. Koncernens finansiella tillgångar som värderas till upplupet anskaffningsvärde utgörs av balansräkningsposterna kundfordringar (not 21) och likvida medel (not 24), andra långfristiga fordringar (not 16) samt de finansiella instrument (not 17) som redovisas bland övriga fordringar.

Övriga finansiella skulder

Koncernens lång- och kortfristiga upplåning, lån från ägare, övriga långfristiga skulder, leverantörsskulder och den del av övriga kortfristiga skulder som avser finansiella instrument klassificeras som övriga finansiella skulder. I långfristig upplåning ingår lån till kreditinstitut.

2.7.4 *Nedskrivning finansiella instrument*

Koncernen bedömer de framtida förväntade kreditförluster som är kopplade till tillgångar redovisade till upplupet anskaffningsvärde. Koncernen redovisar en kreditreserv för sådana förväntade kreditförluster vid varje rapporteringsdatum. För kundfordringar tillämpar koncernen den förenklade ansatsen för kreditreservering, det vill säga, reserven kommer att motsvara den förväntade förlusten över hela kundfordringens livslängd. För att mäta de förväntade kreditförlusterna har kundfordringar grupperats baserat på fördelade kreditriskegenskaper och förfallna dagar. Koncernen använder sig även utav framåtblickande variabler för förväntade kreditförluster. Förväntade kreditförluster redovisas i koncernens rapport över totalresultat i posten övriga externa kostnader.

2.7.5 *Derivatinstrument*

Derivat redovisas i balansräkningen på affärsdagen och värderas till verkligt värde, både initialt och vid efterföljande omvärderingar i slutet av varje rapportperiod. Metoden för att redovisa den vinst eller förlust som uppkommer vid omvärdering beror på om derivatet identifierats som ett säkringsinstrument, och, om så är fallet, karaktären hos den post som säkrats.

Koncernen har inga derivat.

2.8 *Varulager*

Varulagret består av råvaror och förnödenheter, varor under tillverkning och färdiga varor. Färdiga varor redovisas till det lägsta av anskaffningsvärdet och nettoförsäljningsvärdet. Anskaffningsvärdet för färdiga varor och varor under tillverkning består av råmaterial, direkt lön, andra direkta kostnader och hänförliga indirekta tillverkningskostnader (baserade på normal tillverkningskapacitet). Som råvaror och förnödenheter i resultaträkningen klassificeras köpt råmaterial samt lönsömnadstjänster. Lånekostnader ingår inte. P

Anskaffningsvärdet fastställs med användning av först in, först ut metoden (FIFU). Nettoförsäljningsvärdet är det uppskattade försäljningspriset i den löpande verksamheten, med avdrag för tillämpliga försäljningskostnader. Råvaror, komponenter och andra förnödenheter som innehas för användning i tillverkningen av varor skrivs inte ned under anskaffningsvärdet, om den slutprodukt i vilken de ingår förväntas kunna säljas till ett pris som motsvarar eller överstiger anskaffningsvärdet.

2.9 Upplåning

Skulder till kreditinstitut redovisas inledningsvis till verkligt värde, netto efter transaktionskostnader. Upplåning redovisas därefter till upplupet anskaffningsvärde och eventuell skillnad mellan erhållet belopp (netto efter transaktionskostnader) och återbetalningsbeloppet redovisas i resultaträkningen fördelat över låneperioden, med tillämpning av effektivräntemetoden.

Upplåning klassificeras som kortfristiga skulder om inte koncernen har en ovillkorlig rätt att skjuta upp betalning av skulden i åtminstone 12 månader efter rapportperiodens slut.

Checkräkningskredit redovisas som skulder till kreditinstitut bland Kortfristiga skulder i balansräkningen.

2.10 Aktuell och uppskjuten skatt

Periodens skattekostnad omfattar aktuell och uppskjuten skatt. Den aktuella skattekostnaden beräknas på basis av de skatteregler som på balansdagen är beslutade eller i praktiken beslutade i de länder där moderföretaget och dess dotterföretag är verksamma och genererar skattepliktiga intäkter.

Uppskjuten skatt redovisas, enligt balansräkningsmetoden, på alla temporära skillnader som uppkommer mellan det skattemässiga värdet på tillgångar och skulder och deras redovisade värden i koncernredovisningen.

Uppskjutna skattefordringar på underskottsavdrag redovisas i den omfattning det är troligt att framtida skattemässiga överskott kommer att finnas tillgängliga, mot vilka underskotten kan utnyttjas.

2.11 Ersättningar till anställda

Koncernen innehar endast avgiftsbestämda pensionsplaner, då även förmånsbestämda pensionsåtaganden redovisas som avgiftsbestämda. Se not. 9.

(a) Pensionsförpliktelser

En avgiftsbestämd pensionsplan är en pensionsplan enligt vilken koncernen betalar fasta avgifter till en separat juridisk enhet. Koncernen har inte några rättsliga eller informella förpliktelser att betala ytterligare avgifter om denna juridiska enhet inte har tillräckliga tillgångar för att betala alla ersättningar till anställda som hänger samman med de anställdas tjänstgöring under innevarande eller tidigare perioder. En förmånsbestämd pensionsplan är en pensionsplan som inte är avgiftsbestämd.

För avgiftsbestämda pensionsplaner betalar koncernen avgifter till offentligt eller privat administrerade pensionsförsäkringsplaner på obligatorisk, avtalsenlig eller frivillig basis. Koncernen har inga ytterligare betalningsförpliktelser när avgifterna väl är betalda. Avgifterna redovisas som personalkostnader när de förfaller till betalning. Förutbetalda avgifter redovisas som en tillgång i den utsträckning som kontant återbetalning eller minskning av framtida betalningar kan komma koncernen tillgodo.

Det förekommer pensionsförpliktelser i koncernen som täcks genom att kapitalförsäkring tecknats hos försäkringsföretag. Värdet på kapitalförsäkringen täcker vid varje tillfälle åtagandet för pension. Kapitalförsäkringens värde samt åtagandet för pensionsförpliktelserna redovisas netto utanför balansräkningen. Vid den tidpunkt då bolaget kommer betala pensionen uppkommer skyldighet att betala särskild löneskatt. Denna löneskatt har redovisats som övriga skulder och värderas baserat på kapitalförsäkringens verkliga värde.

(b) Ersättningar vid uppsägning

Ersättningar vid uppsägning utgår när en anställds anställning sagts upp av koncernen före normal pensionstidpunkt eller då en anställd accepterar frivillig avgång i utbyte mot sådana ersättningar. Koncernen redovisar ersättningar vid uppsägning vid den tidigaste av följande tidpunkter: (a) när koncernen inte längre har möjlighet att återkalla erbjudandet om ersättning; och (b) när företaget redovisar utgifter för en omstrukturering som är inom tillämpningsområdet för IAS 37 och som innebär utbetalning av avgångsvederlag. I det fall företaget har lämnat ett erbjudande för att uppmuntra till frivillig avgång, beräknas ersättningar vid uppsägning baserat på det antal anställda som beräknas acceptera erbjudandet. Förmåner som förfaller mer än 12 månader efter rapportperiodens slut diskonteras till nuvärde.

2.12 Intäktsredovisning

Koncernen säljer produkter bestående av herrskjortor och accessoarer, via såväl egna som fristående butiker och via näthandel runt om i världen.

Vid försäljning via egna butiker eller via näthandel så förfaller transaktionspriset omedelbart till betalning då kunden köper produkten och tar emot varan. Försäljningen redovisas som intäkt när kontrollen för varorna överförs, vilket inträffar när varorna levererats till kunden.

Vid grossistförsäljning redovisas en intäkt när kontrollen för varorna överförs, vilket inträffar när varorna levereras till grossisten, grossisten har full bestämmanderätt över försäljningskanalen och försäljningspriset för varorna, och det inte finns några ouppfyllda åtaganden som kan påverka grossistens godkännande av varorna. Leverans sker när varorna har transporterats till den specifika platsen och riskerna för föråldrade eller förkomna varor har överförts till grossisten.

En del avtal innehåller överenskommelser om att koncernen lämnar vissa ersättningar till sina kommersiella kunder, såsom t.ex. marknadsföringsbidrag. Om ersättningen lämnas i utbyte mot en distinkt vara eller tjänst och motsvarar marknadsvärde för denna, så redovisas transaktionen på samma sätt som inköp från andra leverantörer. Om ersättningsbeloppet som betalas till kunden överstiger det verkliga värdet av den distinkta varan eller tjänsten så redovisas ett sådant överskott som en sänkning av transaktionspriset. Om koncernen inte erhåller en distinkt vara eller tjänst i utbyte för ersättningen så redovisas hela beloppet som en reduktion av transaktionspriset.

Koncernen säljer varor till slutkund och grossist med returrätt. Därför redovisas en återbetalningsskuld (som ingår i posten upplupna kostnader) och en tillgång för rätten att återfå produkten från kunden (ingår i varulager) för varor som koncernen förväntar sig att få i retur. Historiska data används för att bedöma returernas storlek på portföljnivå vid försäljningstidpunkten (metod som använder det förväntade värdet). Då storleken på returer har varit stabil de senaste åren, är det mycket sannolikt att en väsentlig återföring av de redovisade intäkterna inte kommer att ske. Antagandets giltighet och den uppskattade mängden returer omvärderas vid varje balansdag.

En fordran redovisas när varorna har levererats, då detta är den tidpunkt som ersättningen blir ovillkorlig (dvs. endast tidens gång krävs för att betalning ska ske). Inga kontraktstillgångar förekommer. Koncernen har inga avtal med ursprunglig förväntad löptid som överstiger 12 månader, varför upplysning om kontrakterade men ännu ej uppfyllda prestationsåtaganden inte lämnas.

Offentliga bidrag

Offentliga bidrag redovisas som intäkt när det föreligger rimlig säkerhet att företaget kommer att uppfylla de villkor som är förknippade med stöden, och stöden kommer att erhållas. Bidraget redovisas i resultaträkningen systematiskt över samma perioder som de kostnader stöden är avsedda att kompensera för. Stöden presenteras i not 6.

✓

2.13 Leasing

Eton är leasetagare

Leasing

Koncernens leasingavtal inordnas i följande tillgångsklasser: hyra av lokaler, fordon och inventarier.

Leasingvillkoren förhandlas individuellt och innehåller en mängd olika villkor. Förutom för korttidsleasingavtalen, sträcker sig avtalstiderna mellan 2 och 10 år, med en genomsnittlig leasingtid på ungefär 3 år. Vissa avtal innehåller förlängningsoptioner av olika längd.

Verksamhetsansvariga har analyserat varje enskilt avtal och bedömt rimligheten att, för vilka det är möjligt, förlänga eller i förtid säga upp avtalet. För avtal som löper på en längre tid än 5 år från 2023-12-31 så har koncernen bedömt att varken en förlängning eller förtida uppsägning är rimlig att anta. Det är i tid för avlägset och koncernen har därför behållit nuvarande löptid i avtalet. För de avtal där verksamhetsansvariga bedömt att det inte är rimligt säkert att förlänga/i förtid säga så har koncernen behållit nuvarande löptid i avtalet. För de avtal koncernen med rimlig säkerhet kommer att förlänga/säga upp i förtid så används den marginella låneräntan med en löptid som ligger närmast den totala löptiden inklusive förlängning eller uppsägning.

För alla kontrakt där koncernen är leasetagare (förutom de undantag som tillämpas, se nedan), så redovisas en nyttjanderättstillgång och en leasingkuld på inledningsdatumet.

Koncernen tillämpar undantag från att redovisa korttidsleasingavtal (leasingperiod understiger 12 månader) och leasingavtal där den underliggande tillgången är av lågt värde i balansräkningen, och redovisar istället dessa som en kostnad linjärt i resultaträkningen. Alla komponenter i ett leasingavtal har ansetts vara en och samma leasingkomponent. Koncernen tillämpar inte IFRS 16 på leasing av immateriella tillgångar.

Koncernen presenterar nyttjanderättstillgångar som en separat post och leasingkulden som "Skulder nyttjanderättstillgångar (IFRS 16)" i balansräkningen. I kassaflödesanalysen presenteras amorteringar av leasingkulden i finansieringsverksamheten. Räntebetalningar och betalningar avseende korttidsleasingavtal och leasing av tillgångar av lågt värde redovisas som kassaflöde från den löpande verksamheten.

2.14 Kassaflödesanalys

Kassaflödesanalysen upprättas enligt indirekt metod. Denna innebär att rörelseresultatet justeras för transaktioner som inte medfört in eller utbetalningar under perioden samt för eventuella intäkter och kostnader som hänförs till investerings- eller finansieringsverksamhetens kassaflöden.

2.15 Aktiekapital

Stamaktier klassificeras som eget kapital. Transaktionskostnader som direkt kan hänföras till emission av nya stamaktier redovisas, netto efter skatt, i eget kapital som ett avdrag från emissionslikviden.

2.16 Moderföretagets redovisningsprinciper

Moderföretaget tillämpar RFR 2 Redovisning för juridiska personer.

Moderföretaget tillämpar andra redovisningsprinciper än koncernen i de fall som anges nedan.

Uppställningsformer

Resultat- och balansräkning följer Årsredovisningslagens uppställningsform. Resultaträkningen benämns dock rapport över totalresultat och övrigt totalresultat redovisas separat. Rapport över förändring av eget kapital följer också koncernens uppställningsform men ska innehålla de kolumner som anges i ÅRL. Vidare innebär det skillnad i benämningar, jämfört med koncernredovisningen, främst avseende finansiella intäkter och kostnader och eget kapital.

P

Andelar i dotterföretag

Andelar i dotterföretag redovisas till anskaffningsvärde efter avdrag för eventuella nedskrivningar. I anskaffningsvärdet inkluderas förvärvsrelaterade kostnader och eventuella tilläggsköpeskillningar.

När det finns en indikation på att andelar i dotterföretag minskat i värde görs en beräkning av återvinningsvärdet. Är detta lägre än det redovisade värdet görs en nedskrivning. Nedskrivningar redovisas i posten "Resultat från andelar i koncernföretag".

Finansiella instrument

IFRS 9 tillämpas ej i moderföretaget. Moderföretaget tillämpar istället de punkterna som anges i RFR 2 (IFRS 9 Finansiella instrument, p. 3-10). Finansiella instrument värderas med utgångspunkt i anskaffningsvärdet. Inom efterföljande perioder kommer finansiella tillgångar som är anskaffade med avsikt att innehas kortsiktigt att redovisas i enlighet med lägsta värdets princip till det lägsta av anskaffningsvärde och marknadsvärde.

Vid beräkning av nettoförsäljningsvärdet på fordringar som redovisas som omsättningstillgångar tillämpas principerna för nedskrivningsprövning och förlustriskreservering i IFRS 9.

Leasingavtal

Företaget tillämpar undantaget från att redovisa enligt IFRS 16, vilket tillåts enligt RFR 2. Därmed betraktas samtliga leasar som operationella i moderbolaget.

Koncernbidrag

Moderföretaget redovisar såväl erhållna som lämnade koncernbidrag som bokslutsdisposition.

Not 3 Finansiell riskhantering

3.1 Finansiella riskfaktorer

Koncernen utsätts genom sin verksamhet för olika finansiella risker. Med finansiella risker avses fluktuationer i företagets resultat och kassaflöde till följd av förändringar i valutakurser samt fluktuationer i räntenivåer. Hanteringen av koncernens finansiella risker är koncentrerad till en central finansfunktion. Denna arbetar utifrån den finanspolicy som styrelsen fastställt.

Nedan beskrivs koncernens bedömda riskexponering med åtföljande riskhantering.

a) Marknadsrisk

(i) Valutarisk

Koncernen verkar internationellt och utsätts för valutarisker som uppstår från olika valutaexponeringar, framförallt avseende försäljning i USD, GBP, samt inköp i EUR. Valutarisk uppstår genom framtida affärstransaktioner och redovisade tillgångar och skulder i en valuta som inte är företagets funktionella valuta, så kallad transaktionsexponering. Vidare är koncernen exponerad för valutarisk, så kallad omräkningsrisk, vid omräkning av det utländska dotterföretags resultaträkningar och balansräkningar till koncernens rapportvaluta som är svenska kronor (SEK).

Koncernens finanspolicy anger ramarna för hantering av denna risk.

Transaktionsrisk

Transaktionsrisk är risken för påverkan på koncernens nettoresultat och kassaflöde till följd av att värdet av de kommersiella flödena i utländska valutor ändras vid förändringar i växelkurserna. Denna valutarisk kallas för transaktionsrisk och påverkar koncernens rörelseresultat. De utländska bolagen har i allt väsentligt både intäkter och kostnader i sina lokala valutor. Transaktionsrisken uppstår främst i de svenska bolagen, där det förekommer försäljning och inköp i annan valuta än SEK som är de svenska bolagens funktionella valuta.

K

Känslighetsanalys - transaktionsexponering

Väsentliga balansposter i utländsk valuta återfinns inom kundfordringar och leverantörsskulder samt skulder till kreditinstitut.

	31 december 2023			31 december 2022		
	USD	GBP	EUR	USD	GBP	EUR
Kundfordringar	53 422	15 720	29 655	75 154	16 574	26 926
Banklån	-715 366	-219 552	-	-747 907	-217 008	-
Leverantörsskulder	-2 035	-1 227	-98 925	-3 480	-3 530	-52 567

Om den svenska kronan hade försvagats med 10% i förhållande till USD, med alla andra variabler konstanta, skulle den omräknade vinsten efter skatt och eget kapital för räkenskapsåret 2023 ha varit 49 798 ksek (50 717 ksek) lägre. Om den svenska kronan hade försvagats med 10% i förhållande till EUR, med alla andra variabler konstanta, skulle den omräknade vinsten efter skatt och eget kapital för räkenskapsåret 2023 ha varit 5 143 ksek (1 923 ksek) lägre. Om den svenska kronan hade försvagats med 10% i förhållande till GBP, med alla andra variabler konstanta, skulle den omräknade vinsten efter skatt och eget kapital för räkenskapsåret 2023 ha varit 15 379 ksek (15 297 ksek) lägre. Detta till största delen som en följd av vinster/förluster vid omräkning av banklån, kundfordringar och leverantörsskulder.

Omräkningsrisk

Koncernen har en risk vid omräkning av utländska dotterbolags och filialers nettotillgångar till konsolideringsvalutan svenska kronor (SEK). Utländska dotterbolag finns i USA (USD), Storbritannien (GBP) Canada (CAD) och Tyskland (EUR). Koncernen påverkas även av att utländska dotterbolags resultaträkning räknas om till SEK. Omräkningsrisken är inte säkrad.

Under 2023 uppgick valutakursdifferenser som redovisats i övrigt totalresultat till -7 599 ksek (12 757 ksek).

(ii) Ränterisk

Earl Holding koncernen har räntebärande finansiella skulder vars förändringar kopplat till marknadsräntor påverkar resultat och kassaflöde från den löpande verksamheten. Med ränterisk avses risken att förändringar i det allmänna ränteläget påverkar koncernens nettoresultat negativt. Koncernens ränterisk uppstår genom långfristig upplåning. Upplåning som görs med rörlig ränta utsätter koncernen för ränterisk. Under 2023 bestod koncernens upplåning till rörlig ränta av USD och GBP kopplad till LIBOR samt SEK kopplad till STIBOR.

Koncernen har analyserat dess känslighet mot ränteförändringar. Genomförd analys visar att effekten på resultatet efter skatt av en ändring på 1,0 procentenhet skulle ge en maximal ökning med 11 297 (10 353) ksek respektive minskning med 11 297 (10 353) ksek.

b) Kreditrisk

Kreditrisk eller motpartsrisik är risken för att motparten i en finansiell transaktion inte fullgör sina förpliktelser på förfallodagen. Koncernens kreditrisk innefattar banktillgodohavanden, kundfordringar och övriga fordringar. Varje koncernföretag ansvarar för att följa upp och analysera kreditrisken för varje ny kund innan standardvillkor för betalning och leverans erbjuds. Avseende likvida medel bedöms att kreditrisken är låg då motparterna är stora välkända banker med hög kreditvärdighet. Den övervägande finansiella risken i koncernen är kreditrisken i utestående kundfordringar. Cirka 37 % av koncernens försäljning sker genom att kunden betalar direkt vid köptillfället resterande faktureras med kredit.

Reserven för osäkra kundfordringar uppgick till 5 926 ksek (5 862 ksek) per den 31 december 2023. Konstaterade kreditförluster har historiskt varit mycket låga. Förväntad kreditförlust beräknades per 2023-12-31 utifrån nedan angivna modell:

31 december 2023	Ej förfallna	Förfallna 1-10 dagar	Förfallna 11-30 dagar	Förfallna 31-60 dagar	Förfallna mer än 60 dagar
Förväntad kreditförlust	2,0%	2,0%	2,0%	3,0%	22,3%

c) Likviditetsrisk

Likviditetsrisk är risken för att koncernen saknar likvida medel för betalning av sina åtaganden avseende finansiella skulder. Målsättningen med företagets likviditetshantering är att minimera risken för att koncernen inte har tillräckliga likvida medel för att klara sina kommersiella åtaganden. Kassaflödesprognoser upprättas löpande av koncernens finansavdelning med rapportering till ledningen. Finansavdelningen följer noga rullande prognoser för koncernens likviditetsreserv för att säkerställa att koncernen har tillräckligt med kassamedel för att möta behovet i den löpande verksamheten. Finansavdelningen säkerställer också att koncernen löpande bibehåller tillräckligt med utrymme för på avtalade kreditfaciliteter som inte utnyttjas så att koncernen inte bryter mot lånelimit/lånevillkor (där tillämpligt) på några av koncernens lånefaciliteter. Lånevillkoren är kopplade till ett antal överenskomna så kallade covenant:

- Nettoskuld/EBITDA
- EBITDA/Finansiella poster netto
- Minimum nivå likvida medel om 20 msek

Framtida likviditetsbelastning i övrigt avser betalning av leverantörsskulder och övriga kortfristiga skulder samt amortering av lån.

Per den 31 december 2023 har koncernen en likviditet om 49 279 ksek (55 647 ksek) som består av banktillgodohavanden.

Utöver detta innehar koncernen utnyttjade kreditfaciliteter enligt nedan:

	2023	2022
Rörlig ränta:		
- loper ut inom ett år	-3 071	-22 235
	-3 071	-22 235

Facilitet från Swedbank Sjuhärad AB uppgår till 77,2 mkr.

Tabellen nedan visar de avtalsenliga odiskonterade kassaflödena från koncernens finansiella skulder och netto reglerade derivatinstrument som utgör finansiella skulder, uppdelade efter den tid som på balansdagen återstår fram till den avtalsenliga förfallodagen. Framtida kassaflöden i utländsk valuta och avseende rörliga räntor har beräknats med utgångspunkt från den valutakurs och ränta som gällde per balansdagen.

Per 31 december 2023	Mindre än 1 år	Mellan 1 och 2 år	Mellan 2 och 5 år	Mer än 5 år	Summa avtalsenliga kassaflöden	Redovisat värde
Skulder till kreditinstitut	1 122 053	2 953	1 477	-	1 126 483	1 126 483
Lev.skulder. och andra kortfr. skulder	155 940	-	-	-	155 940	155 940
Skulder nyttjanderättstillgångar (IFRS 16)	30 233	23 282	53 750	52 452	159 717	120 786
Övriga långfristiga skulder	91 869	-	-	851 509	943 378	943 378
	1 400 095	26 235	55 227	903 961	2 385 518	2 346 587

Per 31 december 2022	Mindre än 1 år	Mellan 1 och 2 år	Mellan 2 och 5 år	Mer än 5 år	Summa avtalsenliga kassaflöden	Redovisat värde
Skulder till kreditinstitut	2 017 299	-	-	-	2 017 299	2 017 299
Lev.skulder. och andra kortfr. skulder	115 978	-	-	-	115 978	115 978
Skulder nyttjanderättstillgångar (IFRS 16)	25 140	11 818	24 165	3 225	64 348	64 348
Övriga långfristiga skulder	-	-	-	930 210	930 210	930 210
	2 158 417	11 818	24 165	933 435	3 127 835	3 127 835

3.2 Hantering av kapitalrisk

Koncernens mål avseende kapitalstrukturen är att trygga koncernens förmåga att fortsätta sin verksamhet, så att den kan fortsätta att generera avkastning till aktieägarna och nytta för andra intressenter och upprätthålla en optimal kapitalstruktur för att hålla kostnaderna för kapitalet nere.

Koncernen bedömer kapitalet på basis av nettoskuld/EBITDA. Detta nyckeltal beräknas som nettoskuld dividerad med årets EBITDA. Nettoskuld beräknas som total upplåning från kreditinstitut (omfattande posterna kortfristig upplåning och långfristig upplåning i koncernens balansräkning) med avdrag för likvida medel. EBITDA är rörelseresultatet före finansiella poster och avskrivningar.

		2023-12-31	2022-12-31
Total upplåning	(not 27)	1 142 442	1 125 284
Avgår: likvida medel	(not 24)	49 279	55 647
Nettoskuld		1 093 164	1 069 636
EBITDA		135 704	165 351
Nettoskuld/EBITDA		8,06	6,47

Då lånevillkoren är kopplade till covenant, varav Nettoskuld/EBITDA är ett av mätetalen, följer koncernen detta nyckeltal löpande för att säkerställa att villkoren är uppfyllda. Koncernen uppfyllde inte lånevillkoren per balansdagen. Ett nytt bankavtal har träffats i inledningen av 2024.

Not 4 Viktiga uppskattningar och bedömningar

Uppskattningar och bedömningar utvärderas löpande och baseras på historisk erfarenhet och andra faktorer, inklusive förväntningar på framtida händelser som anses rimliga under rådande förhållanden.

Viktiga uppskattningar och bedömningar för redovisningsändamål

Koncernen gör uppskattningar och antaganden om framtiden. De uppskattningar för redovisningsändamål som blir följden av dessa kommer, definitionsmässigt, sällan att motsvara det verkliga resultatet. De uppskattningar och antaganden som innebär en betydande risk för väsentliga justeringar i redovisade värden för tillgångar och skulder under nästkommande räkenskapsår behandlas i huvuddrag nedan.

Prövning av nedskrivningsbehov goodwill och varumärke

Koncernen undersöker varje år om något nedskrivningsbehov föreligger för goodwill och varumärke i enlighet med den redovisningsprincip som beskrivs i not 2.4. Återvinningsvärden för kassagenererande enheter har fastställts genom beräkning av nyttjandevärde. För dessa beräkningar måste vissa uppskattningar göras. Nedskrivningsprövningen genomförs på rörelsesegmentsnivå, vilka är Business to Business samt Business to Consumer, se not 13. Som framgår av känslighetsanalysen som beskrivs i not 13 ger redan mindre förändringar i väsentliga antagandena upphov till betydande värdeförändringar.

Övriga uppskattningar

Koncernens försäljning är säsongsberoende och inför varje försäljningssäsong finns betydande lager av färdigställda produkter. Övervägande delen av produkterna är modeberoende och det finns risk för att priser senare måste sättas ner eller att produkter måste kasseras. I bokslutet görs nedskrivningar för inkurans baserat på historiska utfall de senaste två åren för motsvarande produktgrupper (se även not 20).

Uppskjuten skattefordran redovisas i den omfattning som det bedöms att koncernen inom en 3 årsperiod kommer kunna utnyttja de skattemässiga underskotten mot skattepliktiga överskott.

Not 5 Nettoomsättningens fördelning

Nettoomsättningen fördelar sig på geografiska marknader enligt följande:

Koncernen	2023-01-01- 2022-01-01-	
	2023-12-31	2022-12-31
Sverige	126 238	125 663
Övriga Europa	409 277	352 299
USA	450 120	419 526
Kanada	85 274	88 668
Övriga världen	19 996	11 070
Koncernen totalt	1 090 906	997 226

Uppdelning av intäkter

Koncernen har intäkter från olika typer av försäljningskanaler. För samtliga försäljningskanaler är tidpunkt för intäktsredovisning vid en given tidpunkt.


Koncernen	2023-01-01- 2022-01-01-	
	2023-12-31	2022-12-31
Business to Business	690 538	675 380
Business to Consumer	400 368	321 846
Koncernen totalt	1 090 906	997 226

Not 6 Övriga rörelseintäkter och övriga rörelsekostnader

	Koncernen	
	2023-01-01- 2023-12-31	2022-01-01- 2022-12-31
Övriga rörelseintäkter		
Valutakursvinster	-	18 598
Korttidsstöd, omställningsstöd	600	-451
Övriga poster	4 244	3 871
Summa övriga rörelseintäkter	4 844	22 018

	Koncernen	
	2023-01-01- 2023-12-31	2022-01-01- 2022-12-31
Övriga rörelsekostnader		
Valutakursförluster	7 198	-
Summa övriga rörelsekostnader	7 198	-

Not 7 Moderbolagets försäljning till och inköp från koncernföretag

Inga inköp eller försäljningar har skett mellan moderföretaget och koncernföretag under året. 

Not 8 Ersättningar till revisorerna

Med revisionsuppdrag avses granskning av årsredovisningen och bokföringen samt styrelsens och verkställande direktörens förvaltning, övriga arbetsuppgifter som det ankommer på företagets revisor att utföra samt rådgivning eller annat biträde som föranleds av iakttagelser vid sådan granskning eller genomförandet av sådana övriga arbetsuppgifter. Allt annat är andra uppdrag.

	Koncernen		Moderföretaget	
	2023-01-01 - 2023-12-31	2022-01-01 - 2022-12-31	2023-01-01 - 2023-12-31	2022-01-01 - 2022-12-31
PwC				
Revisionsuppdraget	1 127	1 077	145	130
Revisionsnära tjänster	395	192	-	174
Skatterådgivning	2 396	1 240	-	-
Övriga tjänster	75	147	-	6
Summa	3 993	2 656	145	310
Berg Kaprow Lewis LLP				
Revisionsuppdraget	334	277	-	-
Övriga tjänster	44	-	-	-
Summa	378	277	-	-

11

Not 9 Ersättningar till anställda mm.

	2023-01-01 - 2023-12-31	2022-01-01 - 2022-12-31
Koncernen		
Löner, styrelsearvoden och andra ersättningar	159 834	157 503
Sociala avgifter	37 692	36 248
Pensionskostnader - avgiftsbestämda planer	11 934	11 517
Koncernen totalt	209 460	205 268

Löner och andra ersättningar samt sociala kostnader	2023-01-01 - 2023-12-31	2023-01-01 - 2023-12-31	2022-01-01 - 2022-12-31	2022-01-01 - 2022-12-31
	Löner och andra ersättningar (varav tantiem)	Sociala avgifter (varav pensionskostnader)	Löner och andra ersättningar (varav tantiem)	Sociala avgifter (varav pensionskostnader)
Styrelseledamöter, verkställande direktörer och andra ledande befattningshavare	23 438	8 759	21 708	8 614
Övriga anställda	136 396	40 867	135 795	39 151
Koncernen totalt	159 834	49 626	157 503	47 765

Ingen lön, ersättningar eller arvoden har utgått från moderbolaget under året.

	2023-01-01-2023-12-31		2022-01-01-2022-12-31	
	Antal på balansdagen	Varav kvinnor	Antal på balansdagen	Varav kvinnor
Styrelseledamöter	7	4	5	1
Verkställande direktörer och övriga ledande befattningshavare	9	3	10	3
Koncernen totalt	14	4	15	4

Medelantal anställda med geografisk fördelning per land

	2023-01-01 - 2023-12-31		2022-01-01 - 2022-12-31	
	Medelantal anställda	Varav kvinnor	Medelantal anställda	Varav kvinnor
Moderföretag				
Sverige	-	-	-	-
Summering moderföretag	-	-	-	-
Dotterföretag				
Sverige	191	91	187	86
USA	35	27	40	25
Storbritannien	8	2	10	5
Kanada	1	-	1	-
Tyskland	-	-	3	2
Italien	4	3	4	2
Summa dotterföretag	239	122	245	119
Koncernen totalt	239	122	245	119

För ytterligare upplysningar se även not 36

Not 10 Finansiella intäkter och kostnader/ Övriga ränteintäkter och liknande resultatposter samt räntekostnader och liknande resultatposter

	Koncernen		Moderföretaget	
	2023-01-01 - 2023-12-31	2022-01-01 - 2022-12-31	2023-01-01 - 2023-12-31	2022-01-01 - 2022-12-31
Finansiella intäkter/Övriga ränteintäkter och liknande resultatposter				
Resultat från andelar i koncernföretag	-	-	-	-48
Övriga finansiella intäkter	2 549	23	8 039	7 142
Finansiella intäkter	2 549	23	8 039	7 094
	Koncernen		Moderföretaget	
	2023-01-01 - 2023-12-31	2022-01-01 - 2022-12-31	2023-01-01 - 2023-12-31	2022-01-01 - 2022-12-31
Finansiella kostnader/Övriga räntekostnader och liknande resultatposter				
Räntekostnader på skulder till kreditinstitut	102 013	58 557	-	-
Räntekostnader avseende leasingskulder	3 981	3 585	-	-
Valutakursdifferenser på skulder till kreditinstitut	-	117 970	-	-
Räntekostnader koncernföretag	13 771	12 017	13 827	12 622
Övriga finansiella kostnader	4 010	3 996	-	-
Finansiella kostnader	85 783	196 124	13 827	12 622
Summa finansiella poster netto	-83 234	-196 101	-5 788	-5 528

Not 11 Inkomstskatt/Skatt på årets resultat

	Koncernen		Moderföretaget	
	2023-01-01 - 2023-12-31	2022-01-01 - 2022-12-31	2023-01-01 - 2023-12-31	2022-01-01 - 2022-12-31
Aktuell skatt:				
Aktuell skatt på årets resultat	-3 930	-3 852	-	-
Justeringar avseende tidigare år	-1 073	-179	-	-
Övriga skatter	-1 580	-757	-	-
Summa aktuell skatt	-6 583	-4 788	-	-
Uppskjuten skatt (se not 19)	1 790	1 965	-	-
Summa uppskjuten skatt	1 790	1 965	-	-
Summa inkomstskatt	-4 794	-2 822	-	-

Inkomstskatten på resultatet skiljer sig från det teoretiska belopp som skulle ha framkommit vid användning av vägd genomsnittlig skattesats för resultatet i de konsoliderade företagen enligt följande:

✓

	Koncernen		Moderföretaget	
	2023-01-01 - 2023-12-31	2022-01-01 - 2022-12-31	2023-01-01 - 2023-12-31	2022-01-01 - 2022-12-31
Resultat före skatt	-5 556	-85 693	-5 751	-8 018
Inkomstskatt beräknad enligt nationella skattesatser gällande före resultat i respektive land	926	16 645	1 185	1 652
Skatteeffekter av:				
- Ej skattepliktiga intäkter	2 954	113	-	-
- Ej avdragsgilla kostnader	-23 002	-15 639	-2 848	-2 198
- Utnyttjande av tidigare ej aktiverade underskott	14 713	2 403	1 664	546
- Skattemässiga underskott för vilka ingen uppskjuten skattefordran redovisats	-156	-5 769	-	-
Justering avseende tidigare år	-875	-	-	-
Ej bokförda men avdragsgilla kostnader	2 428	-	-	-
State tax	-1 564	-	-	-
Övriga justeringar	-217	-576	-	-
Skatteskostnad	-4 794	-2 822	-	-

Not 12 Valutakursdifferenser

Valutakursdifferenser har redovisats i resultaträkningen enligt följande:

	Koncernen	
	2023-01-01 - 2023-12-31	2022-01-01 - 2022-12-31
Övriga rörelseintäkter	-	18 599
Övriga rörelsekostnader	-7 198	-
Finansiella intäkter / kostnader	37 993	-117 970
Summa valutakursdifferenser i resultaträkningen	30 795	-99 371

Not 13 Immateriella tillgångar

Koncernen	Goodwill	Varumärke	Övriga immateriella tillgångar	Summa
Räkenskapsåret 2022				
Ingående redovisat värde	798 738	1 235 425	88 916	2 123 079
Inköp/uppbyggnad	-	-	9 868	9 868
Omräkningsdifferenser	-	-	99	99
Avskrivningar	-	-	-18 142	-18 142
Utgående redovisat värde	798 738	1 235 425	80 740	2 114 903
Per 31 december 2022				
Anskaffningsvärde	801 238	1 235 425	165 945	2 202 608
Ackumulerade avskrivningar och nedskrivningar	-2 500	-	-85 205	-87 705
Redovisat värde	798 738	1 235 425	80 740	2 114 903
Räkenskapsåret 2023				
Ingående redovisat värde	798 738	1 235 425	80 740	2 114 903
Inköp/uppbyggnad	-	-	21 222	21 222
Omräkningsdifferenser	-	-	-73	-73
Avskrivningar	-	-	-19 952	-19 952
Utgående redovisat värde	798 738	1 235 425	81 937	2 116 100
Per 31 december 2023				
Anskaffningsvärde	801 238	1 235 425	187 094	2 223 757
Ackumulerade avskrivningar och nedskrivningar	-2 500	-	-105 157	-107 657
Redovisat värde	798 738	1 235 425	81 937	2 116 100

Vid förvärvet av Eton Group i januari 2016 uppstod koncernens varumärke om 1 235 425 tkr samt goodwill om 798 738 tkr. I samband med övertagande av affärsverksamhet under 2016 uppstod även inkråmsgoodwill om 2 500 tkr som skrivits av i sin helhet. Goodwill och varumärke nedskrivnings testas årligen eller oftare om händelser eller ändringar i förhållanden indikerar en möjlig värdeminskning.

Ledningen bedömer verksamhetens prestation utifrån hela koncernen.

Earl Holding koncernen har identifierat två rörelsesegment vilket tillsammans utgör koncernen i sin helhet. Det första rörelsesegmentet benämns som B2B, vilket kännetecknas av försäljning till återförsäljare. Det andra rörelsesegmentet benämns som B2C, vilket kännetecknas av försäljning direkt till slutkonsument. Återvinningsbart belopp för kassagenererande enhet till vilken goodwill och varumärke tillhör fastställs baserat på beräkningar av nyttjandevärde. Dessa beräkningar utgår från uppskattade framtida kassaflöden före skatt baserade på finansiella budgetar som godkänts av företagsledningen och som täcker en femårsperiod. Kassaflöden bortom femårsperioden extrapoleras med hjälp av bedömd tillväxttakt om 2%. Ledningen har bedömt att den årliga volymtillväxten över den femåriga prognosperioden är ett viktigt antagande. Försäljningsvolymen i respektive period är den huvudsakliga orsaken till utvecklingen av intäkter och kostnader. Den årliga volymtillväxten baseras på tidigare resultat och ledningens förväntningar på marknadsutvecklingen. Diskonteringsräntor som används anges före skatt och återspeglar specifika risker som gäller för rörelsesegmentet.

Väsentliga antaganden som använts för beräkningar av nyttjandevärden:

Väsentliga antaganden som använts för beräkning av nyttjandevärden för goodwill och varumärke	2023	2022
Tillväxttakt efter prognosperioden	2,0%	2,0%
Diskonteringsränta	11,6%	12,3%
EBITDA- marginal efter prognosperioden	22,9%	24,5%

Dessa antaganden har använts för att analysera den kassagenererande enheten. Den vägda genomsnittliga tillväxttakt som används för att extrapolera kassaflöden bortom budgetperioden baserar sig på allmän förväntan av inflation. Den diskonteringsränta som används vid nuvärdesberäkning av uppskattade framtida kassaflöden,

där den riskfria premien uppgår till 2,7% och riskpremien till 8,1%, anges före skatt och återspeglar specifika risker som gäller för den kassagenererande enheten.

Den EBITDA- marginal som används bortom budgetperioden baseras på historiska resultat och ledningens förväntan på koncernens framtida utveckling.

År 2023 är det andra året i rad som kännetecknas av återgång till mer normala nivåer där vi lämnat effekterna av COVID 19 pandemin bakom oss. Det är ledningens övertygelse om att bolaget flyttat fram sina positioner under 2023 och tar med realistiska tillväxtambitioner in i framtiden där den långsiktiga affärsplanen är rimlig. I prognosen för EBITDA utvecklingen räknar koncernen en procentuell genomsnittlig ökning med 27,9% från 2024 fram till 2028.

Utifrån ovan angivna antaganden har återvinningsvärde för koncernens goodwill och varumärke beräknats. Nedskrivningstestet visar inte på något nedskrivningsbehov och marginalen mellan bokfört värde och beräknat värde i nedskrivningstestet har förbättrats jämfört mot förra året. Den bokföringsmässiga bufferten för nedskrivning uppgick till 968 MSEK per den 31 December 2023. En känslighetsanalys baserad på rimliga förändringar i de väsentliga antagandena som underbygger återvinningsvärdet har också genomförts med följande utfall.

- Ökning av WACC med 1%-enhet ger en värdeförändring på -332 MSEK
- Minskning av EBITDA-marginal med 1%-enhet ger en värdeförändring på -173 MSEK
- Minskning av långsiktig tillväxttakt med 0,5% ger en värdeförändring på -106 MSEK

Känslighetsanalys fördelat på rörelsesegment

Goodwill fördelat på rörelsesegment Per 31 december 2023	Bokfört värde operativt kapital	DCF-värde operativt kapital	Buffert	Ökning av WACC med 1%-enhet	Minskning av EBITDA-marginal med 1%-enhet	Minskning av långsiktig tillväxttakt med 0,5% - enhet
B2B	1 364	1 419	55	-148	-87	-45
B2C	825	1 738	913	-184	-85	-62
Total	2 189	3 157	968	-332	-173	-106

Not 14 Materiella anläggningstillgångar

Koncernen	Byggnader och mark	Pågående nyanläggningar	Maskiner och andra tekniska anläggningar	Inventarier, verktyg och installationer	Summa
Räkenskapsåret 2022					
Ingående redovisat värde	10 853	128	17 122	14 179	42 282
Inköp	1 022	3 443	576	5 017	10 058
Försäljning och utrangeringar	-	-	-354	-726	-1 080
Omklassificering	-	-128	-	-	-128
Omräkningsdifferenser	80	-	383	2 370	2 833
Avskrivningar	-826	-	-3 977	-6 512	-11 315
Utgående redovisat värde	11 128	3 443	13 750	14 329	42 650
Per 31 december 2022					
Anskaffningsvärde	19 222	3 443	50 558	125 619	198 842
Ackumulerade avskrivningar	-8 094	-	-36 808	-111 290	-156 192
Redovisat värde	11 128	3 443	13 750	14 330	42 650
Räkenskapsåret 2023					
Ingående redovisat värde	11 128	3 443	13 750	14 330	42 650
Inköp	6 731	-	107	5 981	12 818
Omklassificering	-	-2 627	-	-	-2 627
Omräkningsdifferenser	-41	-	-20	-292	-353
Avskrivningar	-1 310	-	-3 356	-6 039	-10 705
Utgående redovisat värde	16 508	816	10 481	13 980	42 650
Per 31 december 2023					
Anskaffningsvärde	25 911	816	50 645	131 308	208 680
Ackumulerade avskrivningar	-9 404	-	-40 164	-117 329	-166 896
Redovisat värde	16 508	816	10 481	13 980	41 784

2024053016143

Not 15 Andelar i koncernföretag

Namn på företag	Registrerings- och verksamhetsland	Verksamhet	Andel stamaktier som ägs direkt av moderföretaget (%)	Andel stamaktier som ägs av koncernen (%)
Earl Holding II AB	Sverige	Holdingsbolag	90,0%	-
Earl Holding III AB	Sverige	Holdingsbolag	-	100%
Eton Group AB	Sverige	Holdingsbolag	-	100%
Eton AB	Sverige	Tillverkning och försäljning av konfektion via grossist, näthandel och butik	-	100%
Eton Holding Inc	USA	Holdingsbolag	-	100%
Eton Inc	USA	Försäljning av konfektion via grossist	-	100%
Eton Madison Avenue Inc	USA	Försäljning av konfektion i egna butiker	-	100%
Eton Canada Inc	Kanada	Försäljning av konfektion via grossist	-	100%
Eton Shirts Ltd	England	Försäljning av konfektion i egna butiker	-	100%
Eton Shirts GmbH	Tyskland	Försäljning av konfektion i egna butiker	-	100%
Eton S.R.L.	Italien	Produkt och design utveckling	-	100%
Moderföretaget			2023-12-31	2022-12-31
Ingående anskaffningsvärde			957 026	957 574
Årets förvärv			29 800	-
Årets avyttringar			-	-548
Utgående redovisat värde			986 826	957 026

Not 16 Övriga långfristiga fordringar

Koncernen	2023-12-31	2022-12-31
Hysesdeposition	1 712	728
Övriga finansiella anläggningstillgångar	372	393
Koncernen totalt	2 084	1 121

Moderföretaget	2023-12-31	2022-12-31
Ingående anskaffningsvärde	137 134	131 201
Nya koncerninterna fordringar	8 974	5 933
Koncernen totalt	146 108	137 134

Redovisat värde för Övriga långfristiga fordringar motsvarar upplupet anskaffningsvärde.

P

Not 17 Finansiella instrument per kategori

Tillgångar i balansräkningen	Finansiella tillgångar värderade till upplupet anskaffningsvärde	Summa
2023-12-31		
Kundfordringar	147 848	147 848
Övriga fordringar	29 172	29 172
Övriga långfristiga fordringar	2 084	2 084
Likvida medel	49 279	49 279
Summa	228 383	228 383
2022-12-31		
Kundfordringar	164 016	164 016
Övriga fordringar	28 136	28 136
Övriga långfristiga fordringar	1 121	1 121
Likvida medel	55 647	55 647
Summa	248 921	248 921
Koncernen		
Skulder i balansräkningen	Övriga finansiella skulder	Summa
2023-12-31		
Skulder till kreditinstitut	1 079 372	1 079 372
Skuld till koncernföretag	943 378	943 378
Leverantörsskulder	146 004	146 004
Övriga skulder	9 935	9 935
Skulder nyttjanderättstillgångar (IFRS 16)	120 781	120 781
Summa	2 299 469	2 299 469
2022-12-31		
Skulder till kreditinstitut	1 125 284	1 125 284
Skuld till koncernföretag	930 210	930 210
Leverantörsskulder	101 047	101 047
Övriga skulder	14 931	14 931
Skulder nyttjanderättstillgångar (IFRS 16)	64 342	64 342
Summa	2 235 814	2 235 814

W

Not 18 Nyttjanderättstillgångar (IFRS 16)

Koncernen	Nyttjanderätts- tillgångar (IFRS 16)	Summa
Räkenskapsåret 2022		
Ingående redovisat värde	61 200	61 200
Inköp	20 348	20 348
Omräkningsdifferenser	5 533	5 533
Avskrivningar	-25 486	-25 486
Utgående redovisat värde	61 595	61 595
Per 31 december 2022		
Anskaffningsvärde	177 373	177 373
Akkumulerade avskrivningar	-115 778	-115 778
Redovisat värde	61 595	61 595
Räkenskapsåret 2023		
Ingående redovisat värde	61 595	61 595
Inköp	86 278	86 278
Omräkningsdifferenser	-458	-458
Avskrivningar	-27 370	-27 370
Utgående redovisat värde	120 045	120 045
Per 31 december 2023		
Anskaffningsvärde	263 193	263 193
Akkumulerade avskrivningar	-143 148	-143 148
Redovisat värde	120 045	120 045

2024053016146

Not 19 Uppskjuten skatt

	Koncernen	
	2023-12-31	2022-12-31
Uppskjuten skattekostnad avseende temporära skillnader	615	-
Uppskjuten skatteintäkt avseende temporära skillnader	-2 405	-1 965
Övriga justeringar		
Summa uppskjuten skatt i Resultaträkningen	-1 790	-1 965

Uppskjutna skattefordringar och - skulder

fordelas enligt följande:

	Koncernen	
	2023-12-31	2022-12-31
Uppskjutna skattefordringar		
Uppskjutna skattefordringar som ska utnyttjas efter mer än 12 månader	1 744	1 451
Uppskjutna skattefordringar som ska utnyttjas inom 12 månader	7 955	8 999
Summa uppskjutna skattefordringar	9 698	10 450

Uppskjutna skatteskulder

Uppskjutna skatteskulder som ska utnyttjas efter mer än 12 månader	262 413	261 369
Uppskjutna skatteskulder som ska utnyttjas inom 12 månader	-281	3 105
Summa uppskjutna skatteskulder	262 132	264 474
Uppskjutna skatteskulder/fordringar (netto)	252 434	254 025

Bruttoförändringen avseende uppskjutna skatter är enligt följande:

	2023-12-31	2022-12-31
Ingående balans	254 025	256 401
Redovisning i resultaträkningen (not 11)	-1 790	-1 965
Valutadifferenser	199	-411
Utgående balans	252 434	254 025

Förändring i uppskjutna skattefordringar och- skulder under året, som har redovisats i resultaträkningen, utan hänsyn tagen till kvittningar som gjorts inom samma skatterättsliga jurisdiktion, framgår nedan:

	Obeskattade reserver	Nyttjanderätts-tillgångar	Immateriella anläggnings-tillgångar	Övrigt	Summa
Uppskjutna skatteskulder					
Per 31 december 2021	2 201	-	260 362	1 424	263 987
Redovisat i resultaträkningen	651	-	-1 436	-252	-1 037
Omräkningsdifferenser	-	-	-	1 552	1 552
Per 31 december 2022	2 852	-	258 926	2 724	264 501
Redovisat i resultaträkningen	-333	9 277	-1 436	-566	6 942
Omklassificering	-	17 337	1	-	17 338
Omräkningsdifferenser	-	-394	-	-36	-430
Kvittning	-	-26 219	-	-	-26 219
Per 31 december 2023	2 519	-	257 490	2 123	262 132

P

2024053016147

Uppskjutna skattefordringar	Varulager	Leasingskulder	Övrigt	Summa
Per 31 december 2021	3 826	-	3 761	7 587
Redovisat i resultaträkningen	941	-	-12	929
Omklassificering	-	-	1 141	1 141
Omräkningsdifferenser	184	-	609	794
Per 31 december 2022	4 951	-	5 499	10 450
Redovisat i resultaträkningen	-996	9 195	533	8 732
Redovisat i övrigt totalresultat				0
Omklassificering	-	18 788	-1 452	17 336
Omräkningsdifferenser	-49	-427	-125	-601
Kvittning	-	-26 219	-	-26 219
Per 31 december 2023	3 905	1 337	4 455	9 698

Uppskjutna skattefordringar redovisas för skattemässiga underskottsavdrag i den utsträckning som det är sannolikt att de kan tillgodogöras genom framtida beskattningsbara vinster. Koncernen redovisade per balansdagen inte uppskjutna skattefordringar om 14 495 ksek, avseende förluster uppgående till 69 841 ksek, som kan utnyttjas mot framtida beskattningsbar vinst.

Not 20 Varulager

Varulagret består av råmaterial, förnödenheter, färdiga varor och handelsvaror och uppgår till 289 976 ksek (242 556 ksek). Den utgift för varulagret som kostnadsförts ingår i posten kostnad sålda varor och uppgår till 454 107 ksek (381 656 ksek). Varulagret värderas enligt principer som hittas i not 2.8.

Nedskrivning av varulagret till nettoförsäljningsvärdet uppgår till -1 304 ksek (+452 ksek). Nedskrivningen har redovisats i resultaträkningen som kostnad sålda varor under räkenskapsåret 2023.

Not 21 Kundfordringar

Koncernen	2023-12-31	2022-12-31
Kundfordringar	153 774	169 878
Kreditförlustreserv	-5 926	-5 862
Kundfordringar - netto	147 848	164 016

Åldersanalysen av förfallna kundfordringar framgår nedan:

	2023-12-31	2022-12-31
1-30 dagar	32 522	51 642
31-60 dagar	18 951	11 922
> 60 dagar	25 416	21 510
Summa förfallna kundfordringar	76 889	85 074

Förändringen i kreditförlustreserven är som följer:

	2023-12-31	2022-12-31
Per 1 januari	5 862	7 575
Reservering för kreditförluster	3 387	3 522
Fordringar som har skrivits bort under året som ej indrivningsbara	-3 324	-5 236
Summa	5 926	5 862

Beräkning av förväntade kreditförluster enligt IFRS 9 har tillämpats från och med den 1 januari 2018. Se not 2.7 för ytterligare information om hur nedskrivningen har beräknats.

Avsättningar till respektive återföringar av reserver för kreditförluster ingår i posten övriga externa kostnader i resultaträkningen. Några säkerheter eller andra garantier för de på balansdagen utestående kundfordringarna finns ej.

Det verkliga värdet på kundfordringarna motsvarar dess redovisade värde, eftersom diskonteringseffekten inte är väsentlig.

Not 22 Övriga fordringar

Koncernen	2023-12-31	2022-12-31
Rese- och löneförskott	136	158
Kreditbetalningsfordringar	24 568	18 728
Moms	4 447	9 234
Övrigt	21	16
Koncernen totalt	29 172	28 136

Not 23 Förutbetalda kostnader och upplupna intäkter

Koncernen	2023-12-31	2022-12-31
Förutbetalda hyreskostnader	3 227	3 527
Förutbetalda försäkringar	957	600
Förutbetalda skatter	0	27
Förutbetalda marknadsföringskostnader	61	108
Förutbetalda IT-kostnader	2 373	2 533
Övriga förutbetalda kostnader	4 991	2 274
Upplupna intäkter	1 583	16
Koncernen totalt	13 192	9 084

Not 24 Likvida medel

	Koncernen		Moderföretaget	
	2023-12-31	2022-12-31	2023-12-31	2022-12-31
Banktillgodohavanden	49 279	55 647	178	968
Koncernen totalt	49 279	55 647	178	968

Not 25 Aktiekapital och övrigt tillskjutet kapital

	Antal aktier (tusental)	Aktiekapital	Övrigt tillskjutet kapital	Summa
Per 1 januari 2022	50	50	217 454	217 504
Per 31 december 2022	50	50	217 454	217 504
Per 1 januari 2023	50	50	217 454	217 504
Ovillkorat aktieägartillskott			30 000	30 000
Per 31 december 2023	50	50	247 454	247 504

Aktiekapitalet består av 50 000 aktier med kvotvärdet 1 SEK.
Aktierna har ett röstvärde på 1 röst/aktie.
Alla aktier som emitterats av moderföretaget är till fullo betalda.

✓

Not 26 Totala reserver (majoritet och minoritet)

Koncernen	Omräkningar	Summa
Per 1 januari 2022	7 922	7 922
Valutadifferenser	12 757	12 757
Per 31 december 2022	20 679	20 679
Per 1 januari 2023	20 679	20 679
Valutadifferenser	-7 599	-7 599
Per 31 december 2023	13 080	13 080

Not 27 Upplåning

Koncernen	2023-12-31	2022-12-31
Långfristig		
Skulder till kreditinstitut	2 976	2 036
Skulder till koncernbolag	851 509	930 210
Kortfristig		
Skulder till kreditinstitut	1 076 395	1 051 013
Skulder till koncernbolag	91 869	-
Checkräkningskredit	63 071	72 235
Summa upplåning	2 085 820	2 055 494

Årets förändring	2023	2022
Ingående balans	2 055 494	1 912 807
Upptagna lån	55 000	1 122
Amortering av lån	-	-
Förändring checkräkningskredit	-9 164	22 339
Lånekostnader	-	972
Valutakursdifferenser	-28 677	107 033
Kapitaliserad ränta	13 167	11 222
Utgående balans	2 085 820	2 055 494

Moderbolag	2023-12-31	2022-12-31
Långfristig		
Skulder till koncernbolag	851 509	930 210
Summa upplåning	851 509	930 210

Årets förändring	2023	2022
Ingående balans	930 210	917 866
Kapitaliserad ränta	13 167	11 222
Upptagna lån	-	1 122
Omföring till kortfristig skuld	-91 869	-
Utgående balans	851 509	930 210

Koncernens upplåning fördelas på balansdagen enligt följande:

Förfalltidpunkt	Typ av lån	Räntesats		Valuta	Bokfört värde 31 december	
		2023-12-31	2022-12-31		2023	2022
Lån från kreditinstitut						
Swedbank AB * 2024-06-28		9,822	7,980	USD	16 954	17 726
Swedbank AB * 2024-06-28		10,322	8,480	USD	129 864	135 771
Swedbank AB * 2024-06-28		9,556	6,965	GBP	5 049	4 990
Swedbank AB * 2024-06-28		10,056	7,465	GBP	38 672	38 223
Swedbank AB * 2024-06-28		10,322	8,480	USD	50 773	53 082
Swedbank AB * 2024-06-28		10,056	7,465	GBP	16 751	16 557
Swedbank AB * 2024-06-28		8,606	6,405	SEK	10 000	10 000
Swedbank AB * 2024-06-28		8,553	-	SEK	25 000	-
Swedbank AB * 2024-06-28		8,921	-	SEK	30 000	-
Swedbank Sjuhärad AB * 2024-06-28		9,822	7,980	USD	11 506	12 030
Swedbank Sjuhärad AB * 2024-06-28		10,322	8,480	USD	97 814	102 263
Swedbank Sjuhärad AB * 2024-06-28		9,556	6,965	GBP	3 426	3 387
Swedbank Sjuhärad AB * 2024-06-28		10,056	7,465	GBP	29 128	28 790
Swedbank Sjuhärad AB * 2024-06-28		10,322	8,480	USD	50 773	53 082
Swedbank Sjuhärad AB * 2024-06-28		10,056	7,465	GBP	16 751	16 557
Swedbank Sjuhärad AB * 2024-06-28		8,606	6,405	SEK	10 000	10 000
DNB Sweden AB * 2024-06-28		9,822	7,980	USD	28 461	29 755
DNB Sweden AB * 2024-06-28		10,322	8,480	USD	227 677	238 034
DNB Sweden AB * 2024-06-28		9,556	6,965	GBP	8 475	8 377
DNB Sweden AB * 2024-06-28		10,056	7,465	GBP	67 799	67 013
DNB Sweden AB * 2024-06-28		10,322	8,480	USD	101 546	106 165
DNB Sweden AB * 2024-06-28		10,056	7,465	GBP	33 502	33 114
DNB Sweden AB * 2024-06-28		8,606	6,405	SEK	20 000	20 000
DNB Sweden AB * 2024-06-28		7,286	5,838	SEK	45 000	45 000
VW Finans-Finansiering		4,849	3,040	SEK	4 453	3 134
Lån från kreditinstitut Totalt					1 079 372	1 053 049
I balansposten ingår förutbetalda lånekostnader*						
Långfristiga lån totalt				SEK	854 485	932 246
Kortfristig del av långfr.lån					1 076 395	1 051 013
Lån totalt					1 930 880	1 983 259

Räntesatser per 2023-12-31 avseende lån i DNB Sweden AB, Swedbank Sjuhärad AB och Swedbank AB är angivet i nominell ränta per balansdagen.

Det verkliga värdet på både kort- och långfristig upplåning motsvarar dess redovisade värde, eftersom diskonteringseffekten inte är väsentlig.

Förutom ovan uppräknade lån har koncernen en nyttjad checkräkningskredit om 49 896 ksek (72 235 ksek nyttjat 2022).

Facilitet från Swedbank Sjuhärad AB uppgår till 50 mkr. Kreditutrymmet kan utökas vid de tillfällen det finns överskotts likviditet i andra valutor än SEK, i koncernens cash pool.

Not 28 Övriga skulder

Koncernen	2023-12-31	2022-12-31
Momsskulder	2 366	8 138
Personalskatter	1 806	1 473
Övrigt	5 763	5 321
Koncernen totalt	9 935	14 931

Not 29 Upplupna kostnader och förutbetalda intäkter

Koncernen	2023-12-31	2022-12-31
Upplupna personalkostnader	26 923	39 711
Upplupna provisioner	4 335	4 865
Upplupna varukostnader	2 387	17 793
Upplupna marknads kostnader	1 043	1 270
Upplupna agentkostnader	1 174	777
Upplupna fraktkostnader	1 822	1 534
Upplupna räntekostnader	2 083	3 929
Övriga upplupna kostnader	16 824	14 078
Koncernen totalt	56 591	83 958

Not 30 Ställda säkerheter

Koncernen	2023-12-31	2022-12-31
<i>För skulder till kreditinstitut</i>		
Företagsinteckningar	325 000	325 000
Fastighetsinteckningar	11 000	11 000
Inventarier med äganderättsförbehåll	5 124	3 688
Aktier i dotterföretag	973 164	985 021
Koncernen totalt	1 324 709	1 324 709

Moderföretaget	2023-12-31	2022-12-31
Aktier i dotterföretag	Inga	Inga

Not 31 Eventualförpliktelser

Koncernen	2023-12-31	2022-12-31
Borgen för koncernföretag	1 092 989	1 037 150
Koncernen totalt	1 092 989	1 037 150

Moderföretaget	2023-12-31	2022-12-31
Borgen för koncernföretag	Inga	Inga

Not 32 Tillgångar med nyttjanderätt

	Koncernen	
	2023-12-31	2022-12-31
Nyttjanderätter		
Lokaler	114 854	57 703
Bilar	5 124	3 688
Inventarier	68	204
Koncernen totalt	120 046	61 595
Kortfristiga leasingkulder	25 316	25 140
Långfristiga leasingkulder	95 464	39 202

	Koncernen	
	2023-01-01- 2023-12-31	2022-01-01- 2022-12-31
Avskrivningar på nyttjanderätter		
Lokaler	26 116	25 518
Bilar	1 118	674
Inventarier	136	294
Koncernen totalt	27 370	26 486
Räntekostnader	3 981	3 585
Utgifter hänförliga till korttidsleasingavtal	4 885	4 587
Utgifter hänförliga till leasingavtal för vilka den underliggande tillgången är av lågt värde som inte är korttidsleasingavtal	-	-

Det totala kassaflödet för leasingavtal, inklusive korttidsavtal, avtal av lågt värde samt räntor under 2023 var 31 795 ksek. Framtida potentiella utgifter hänförliga till variabla leasingbetalningar som inte ingår i leasingkulder uppgår till 0 ksek.

Not 33 Ersättningar till anställda efter avslutad anställning

(a) Förmånsbestämda pensionsplaner

För tjänstemän i Sverige tryggas ITP 2-planens förmånsbestämda pensionsåtaganden för ålders- och familjepension (alternativt familjepension) genom en försäkring i Alecta. Enligt ett uttalande från Rådet för finansiell rapportering, UFR 10 Redovisning av pensionsplanen ITP 2 som finansieras genom försäkring i Alecta, är detta en förmånsbestämd plan som omfattar flera arbetsgivare. För räkenskapsåret 2023 har bolaget inte haft tillgång till information för att kunna redovisa sin proportionella andel av planens förpliktelser, förvaltningstillgångar och kostnader vilket medfört att planen inte varit möjlig att redovisa som en förmånsbestämd plan. Pensionsplanen ITP 2 som tryggas genom en försäkring i Alecta redovisas därför som en avgiftsbestämd plan. Premien för den förmånsbestämda ålders- och familjepensionen är individuellt beräknad och är bland annat beroende av lön, tidigare intjänad pension och förväntad återstående tjänstgöringstid. Förväntade avgifter nästa rapportperiod för ITP 2-försäkringar som är tecknade i Alecta uppgår till 2 867 Tkr (2022: 2 373 Tkr). Koncernens andel av de sammanlagda avgifterna till planen och koncernens andel av det totala antalet aktiva medlemmar i planen är av obetydlig andel.

Den kollektiva konsolideringsnivån utgörs av marknadsvärdet på Alectas tillgångar i procent av försäkringsåtagandena beräknade enligt Alectas försäkringstekniska metoder och antaganden, vilka inte överensstämmer med IAS 19. Den kollektiva konsolideringsnivån ska normalt tillåtas variera mellan 125 och 175 procent. I syfte att stärka konsolideringsnivån om den bedöms vara för låg, kan en åtgärd vara att höja det avtalade priset för nyteckning och utökning av befintliga förmåner. Om konsolideringsnivån överstiger 150 procent kan premiereduktioner införas. Vid utgången av 2023 uppgick Alectas överskott i form av den kollektiva konsolideringsnivån till 158 procent (2022: 172 procent).

(b) Avgiftsbestämda pensionsplaner

De belopp som redovisats i resultaträkningen är följande:

Koncernen	2023-01-01 - 2022-01-01 -	
	2023-12-31	2022-12-31
Redovisning i resultaträkningen avseende:		
Kostnader för avgiftsbestämda pensionsplaner	11 934	11 517
Summa resultaträkningen	11 934	11 517

Not 34 Avstämning av nettoskuld

Koncernen	Övriga tillgångar	Skulder hänförliga till finansieringsverksamheten				Summa
		Likvida medel	Leasingskulder som förfaller inom 1 år	Leasingskulder som förfaller efter 1 år	Låneskulder som förfaller inom 1 år	
Nettoskuld per 1 januari 2023	60 905	25 141	39 201	1 123 248	932 246	2 064 189
Kassaflöde	6 368	-	-	-	-	6 368
Förändring checkräkningskredit	-	-	-	-9 164	-	-9 164
Nya lån	-	-	-	55 000	-	55 000
Tillkommande leasingkontrakt	-	0	86 278	-	-	86 278
Amortering leasingskuld och övriga låneskulder	-	-31 795	-	-	-	-31 795
Valutakursdifferenser	-	176	1 779	-29 996	-	-28 041
Kapitaliserad ränta	-	-	-	13 167	-	13 167
Omklassificering mellan lång och kort skuld	-	31 795	-31 795	79 121	-79 121	0
Övriga ej kassaflödes- påverkande poster	-	-	-	-40	1 359	1 319
Nettoskuld per 31 december 2023	49 279	25 317	95 463	1 231 336	854 484	2 157 321

	Övriga tillgångar	Skulder hänförliga till finansieringsverksamheten				Summa
		Likvida medel	Leasingskulder som förfaller inom 1 år	Leasingskulder som förfaller efter 1 år	Låneskulder som förfaller inom 1 år	
Nettoskuld per 1 januari 2022	58 276	18 544	44 355	95 127	1 817 680	1 917 430
Kassaflöde	2 629	-	-	-	-	2 629
Förändring checkräkningskredit	-	-	-	22 339	-	22 339
Nya lån	-	-	20 348	-	-	20 348
Amortering leasingskuld och övriga låneskulder	-	-31 807	-	-	-	-31 807
Valutakursdifferenser	-	-	-	107 033	-	107 033
Kapitaliserad ränta	-	-	-	11 222	-	11 222
Omklassificering mellan lång och kort skuld	-	31 807	-31 807	886 555	-886 555	0
Övriga ej kassaflödes- påverkande poster	-	6 597	6 305	972	1 121	14 995
Nettoskuld per 31 december 2022	60 905	25 141	39 201	1 123 248	932 246	2 064 189

Moderbolaget	Övriga tillgångar	Skulder hänförliga till finansieringsverksamheten				Summa
		Likvida medel	Finansiella leasingavtal som förfaller inom 1 år	Finansiella leasingavtal som förfaller efter 1 år	Låneskulder som förfaller inom 1 år	
Nettoskuld per 1 januari 2023	968	-	-	-	866 425	865 457
Kassaflöde	-790	-	-	-	-	-790
Övriga ej kassaflödes- påverkande poster	-	-	-	122 693	-14 916	107 777
Nettoskuld per 31 december 2023	178	-	-	122 693	851 509	972 443

	Övriga tillgångar	Skulder hänförliga till finansieringsverksamheten				Summa
		Likvida medel	Finansiella leasingavtal som förfaller inom 1 år	Finansiella leasingavtal som förfaller efter 1 år	Låneskulder som förfaller inom 1 år	
Nettoskuld per 1 januari 2022	1 485	-	-	-	865 303	863 818
Kassaflöde	-517	-	-	-	-	517
Nya lån	-	-	-	-	1 122	1 122
Nettoskuld per 31 december 2022	968	-	-	-	866 425	865 457

Not 35 Övriga ej likviditetspåverkande poster

Koncernen	2023-01-01 - 2022-01-01 -	
	2023-12-31	2022-12-31
Avskrivningar	58 026	54 943
Koncernen totalt	58 026	54 943

Not 36 Transaktioner med närstående

Per den 31 december 2023 äger Earl Holding I AB 90 % av aktierna i Earl Holding II koncernen. Förutom minoritetsägare, utgörs andra närstående parter av samtliga dotterföretag inom koncernen samt ledande befattningshavare i koncernen, d.v.s. styrelsen och företagsledningen, samt dess familjemedlemmar.

Följande transaktioner har skett med närstående:

(a) Försäljning av varor och tjänster

	2023-01-01 - 2023-12-31	2022-01-01 - 2022-12-31
Försäljning av varor:	-	-
Försäljning av tjänster:	-	-
Summa	-	-

(b) Köp av varor och tjänster

	2023-01-01 - 2023-12-31	2022-01-01 - 2022-12-31
Köp av varor:		
- Eskils Tryckeri AB	30	-
Summa	30	0

Varor och tjänster köps och säljs till dotterföretag på normala kommersiella villkor.

Tjänster köps av närstående på normala kommersiella villkor på affärsmässig grund.

(c) Ersättning till ledande befattningshavare

	2023-01-01 - 2023-12-31	2022-01-01 - 2022-12-31
Löner och andra kortfristiga ersättningar	23 438	20 002
Summa	23 438	20 002

Löner och andra kortfristiga ersättningar framgår i tabellen ovan. Ersättning till verkställande direktören och andra ledande befattningshavare utgörs av grundlön, rörlig ersättning och övriga förmåner. Med andra ledande befattningshavare (i ovan tabell) avses de personer som tillsammans med verkställande direktören utgör koncernledningen och personer i dotterbolagsledning. Koncernledningen bestod under året 2023 av VD samt sju ledande befattningshavare.

Fördelningen mellan grundlön och rörlig ersättning skall stå i proportion till befattningshavarens ansvar och befogenhet. För verkställande direktören är den rörliga ersättningen maximerad till 50 % av grundlönen. För andra ledande befattningshavare är den rörliga ersättningen maximerad till mellan 10% och 55% av grundlönen. Den rörliga ersättningen baseras på utfallet i förhållande till individuellt uppsatta mål.

Övriga förmåner till verkställande direktören och andra ledande befattningshavare utgår som del av den totala ersättningen.

M

Riktlinjer

Till styrelsens ordförande och externa ledamöter utgår arvode enligt årsstämans beslut.

KSEK	Grundlön/ Styrelsearvode	Pensions- Kostnad	Aktierelaterade ersättningar	Summa
Styrelseordförande	500	-	-	500
Styrelseledamöter externa (5)	822	-	-	822
VD	3 991	-	-	3 991
Övriga ledande Befattningshavare (7)	18 125	-	-	18 125

Pensioner

Inom koncernen finns såväl avgiftsbestämda som förmånsbestämda pensionsplaner. I avgiftsbestämda planer begränsas koncernens åtagande till fastställda avgifter och belastar koncernens resultat i den takt pensionerna intjänas. I förmånsbestämda planer baseras koncernens åtagande på lön vid pensioneringstidpunkten och antalet tjänsteår.

Pensionsåldern för verkställande direktören är 65 år.

Pensionspremien ska uppgå till 30% av den pensionsgrundande lönen. Med pensionsgrundande lön avses grundlönen samt ett genomsnitt av de tre senaste årens rörliga ersättning.

För andra ledande befattningshavare är pensionsåldern inte reglerad i avtal.

Avgångsvederlag

Mellan företaget och verkställande direktören gäller en uppsägningstid om 12 månader om uppsägningen sker från företagets sida och 6 månader ifall att uppsägningen sker från VD:s sida. Vid uppsägning utgår inget avgångsvederlag.

Mellan företaget och andra ledande befattningshavare gäller en ömsesidig uppsägningstid om 3-6 månader. Vid uppsägning från ledande befattningshavarens sida utgår inget avgångsvederlag.

(d) Fordringar och skulder vid årets slut till följd av försäljning och köp av varor och tjänster

	2023-12-31	2022-12-31
Skulder till närstående	-	-
Summa	-	-

(e) Lån från närstående

	2023-12-31	2022-12-31
Lån från företag med betydande inflytande över företaget		
Vid årets början	930 027	917 684
Lån som upptagits under året (Earl Grey Holding S.Å R.L.)	184	1 122
Räntekostnader	13 167	11 222
Vid årets slut	943 378	930 027

Lån från moderbolag förfaller per 2066-01-29 och löper med en fast ränta om 1%.

(f) Övriga transaktioner med närstående

Under året har Earl Holding I AB förvärvat aktier i dotterbolaget Earl Holding II AB från minoritetsägare. Alla transaktioner har skett på marknadsmässiga villkor.

Not 37 Förslag till vinstdisposition

Till årsstämman förfogande står följande vinstmedel:

Överkursfond och balanserad vinst	166 294 762 sek
Årets resultat	<u>-8 018 258 sek</u>
Summa	158 276 504 sek

Styrelsen föreslår att vinstmedlen disponeras så att i ny räkning överförs 158 276 504 sek.

Not 39 Händelser efter balansdagen

Försäljningen under första kvartalet 2024 har varit något sämre än föregående år pådrivet av en försiktigare tro från våra B2B partners kopplat till en svagare in-försäljning av kommande ordrar (Forward orders) men överträffar trots det sina budgeterade nivåer. Bolaget ser fortsatt stark efterfrågan inom DTC segmentet jämförbart mot föregående år. Arbetet med att förbättra bolagets bruttomarginaler mot föregående år fortsätter med gott resultat. Kostnadskontrollen bedöms att vara fortsatt stabil och bolaget bedömer därför ett finansiellt starkt första kvartal i förhållande till föregående år.

Likviditeten är god med ett stort outnyttjat kreditutrymme vilket ger stabilitet och stor framtidstro i bolaget.

Under första kvartalet 2024 har vi säkrat fortsatt drift genom säkrad finansiering.

Earl Holding I AB
Org nr 559046-8566

Gånghester 2024-DN-26



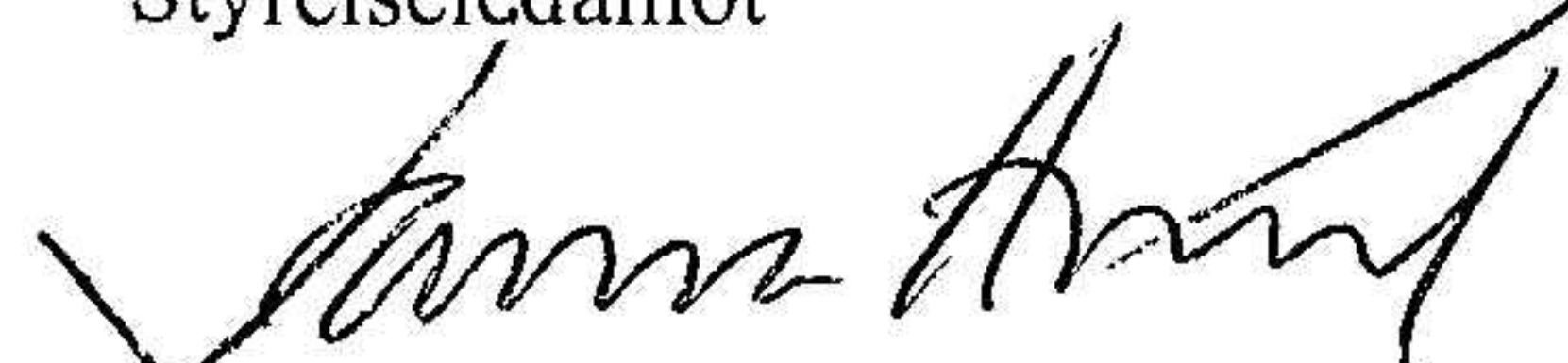
Peter Sjölander
Styrelseordförande



Albert Gustafsson
Styrelseledamot



Ian Tansley
Styrelseledamot



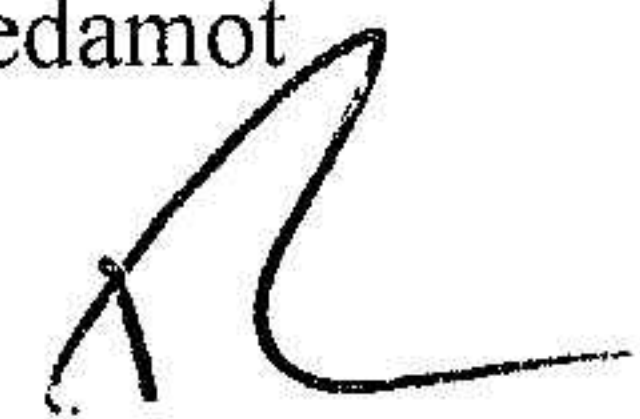
Joanna Tengbom Hummel
Styrelseledamot




David Thörewik
Verkställande direktör



Jessica Ahlén Stockhaus
Styrelseledamot



Denise Fender
Styrelseledamot



Sara Beneventi
Styrelseledamot

Vår revisionsberättelse har lämnats 2024-05-02

Öhrlings PricewaterhouseCoopers AB



Mattias Palmqvist
Auktoriserad revisor
Huvudansvarig revisor

2024053016158

Revisionsberättelse

Till bolagsstämman i Earl Holding I AB, org.nr 559046-8566

Rapport om årsredovisningen och koncernredovisningen

Uttalanden

Vi har utfört en revision av årsredovisningen och koncernredovisningen för Earl Holding I AB för år 2023.

Enligt vår uppfattning har årsredovisningen upprättats i enlighet med årsredovisningslagen och ger en i alla väsentliga avseenden rättvisande bild av moderbolagets finansiella ställning per den 31 december 2023 och av dess finansiella resultat och kassaflöde för året enligt årsredovisningslagen. Koncernredovisningen har upprättats i enlighet med årsredovisningslagen och ger en i alla väsentliga avseenden rättvisande bild av koncernens finansiella ställning per den 31 december 2023 och av dess finansiella resultat och kassaflöde för året enligt International Financial Reporting Standards (IFRS), såsom de antagits av EU, och årsredovisningslagen. Förvaltningsberättelsen är förenlig med årsredovisningens och koncernredovisningens övriga delar.

Vi tillstyrker därför att bolagsstämman fastställer resultaträkningen och balansräkningen för moderbolaget och koncernen.

Grund för uttalanden

Vi har utfört revisionen enligt International Standards on Auditing (ISA) och god revisionssed i Sverige. Vårt ansvar enligt dessa standarder beskrivs närmare i avsnittet Revisorns ansvar. Vi är oberoende i förhållande till moderbolaget och koncernen enligt god revisorssed i Sverige och har i övrigt fullgjort vårt yrkesetiska ansvar enligt dessa krav.

Vi anser att de revisionsbevis vi har inhämtat är tillräckliga och ändamålsenliga som grund för våra uttalanden.

Styrelsens och verkställande direktörens ansvar

Det är styrelsen och verkställande direktören som har ansvaret för att årsredovisningen och koncernredovisningen upprättas och att de ger en rättvisande bild enligt årsredovisningslagen och, vad gäller koncernredovisningen, enligt IFRS, så som de antagits av EU, och årsredovisningslagen. Styrelsen och verkställande direktören ansvarar även för den interna kontroll som de bedömer är nödvändig för att upprätta en årsredovisning och koncernredovisning som inte innehåller några väsentliga felaktigheter, vare sig dessa beror på oegentligheter eller misstag.

Vid upprättandet av årsredovisningen och koncernredovisningen ansvarar styrelsen och verkställande direktören för bedömningen av bolagets och koncernens förmåga att fortsätta verksamheten. De upplyser, när så är tillämpligt, om förhållanden som kan påverka förmågan att fortsätta verksamheten och att använda antagandet om fortsatt drift. Antagandet om fortsatt drift tillämpas dock inte om styrelsen och verkställande direktören avser att likvidera bolaget, upphöra med verksamheten eller inte har något realistiskt alternativ till att göra något av detta.

Revisorns ansvar

Våra mål är att uppnå en rimlig grad av säkerhet om huruvida årsredovisningen och koncernredovisningen som helhet inte innehåller några väsentliga felaktigheter, vare sig dessa beror på oegentligheter eller misstag, och att lämna en revisionsberättelse som innehåller våra uttalanden. Rimlig säkerhet är en hög grad av säkerhet, men är ingen garanti för att en revision som utförs enligt ISA och god revisionssed i Sverige alltid kommer att upptäcka en väsentlig felaktighet om en sådan finns. Felaktigheter kan uppstå på grund av oegentligheter eller misstag och anses vara väsentliga om de enskilt eller tillsammans rimligen kan förväntas påverka de ekonomiska beslut som användare fattar med grund i årsredovisningen och koncernredovisningen.

En ytterligare beskrivning av vårt ansvar för revisionen av årsredovisningen och koncernredovisningen finns på Revisorsinspektionens webbplats: www.revisorsinspektionen.se/revisornsansvar. Denna beskrivning är en del av revisionsberättelsen.



Rapport om andra krav enligt lagar och andra författningar

Uttalanden

Utöver vår revision av årsredovisningen och koncernredovisningen har vi även utfört en revision av styrelsens och verkställande direktörens förvaltning för Earl Holding I AB för år 2023 samt av förslaget till dispositioner beträffande bolagets vinst eller förlust.

Vi tillstyrker att bolagsstämman disponerar vinsten enligt förslaget i förvaltningsberättelsen och beviljar styrelsens ledamöter och verkställande direktören ansvarsfrihet för räkenskapsåret.

Grund för uttalanden

Vi har utfört revisionen enligt god revisionssed i Sverige. Vårt ansvar enligt denna beskrivs närmare i avsnittet Revisorns ansvar. Vi är oberoende i förhållande till moderbolaget och koncernen enligt god revisorssed i Sverige och har i övrigt fullgjort vårt yrkesetiska ansvar enligt dessa krav.

Vi anser att de revisionsbevis vi har inhämtat är tillräckliga och ändamålsenliga som grund för våra uttalanden.

Styrelsens och verkställande direktörens ansvar

Det är styrelsen som har ansvaret för förslaget till dispositioner beträffande bolagets vinst eller förlust. Vid förslag till utdelning innefattar detta bland annat en bedömning av om utdelningen är försvarlig med hänsyn till de krav som bolagets och koncernens verksamhetsart, omfattning och risker ställer på storleken av moderbolagets och koncernens egna kapital, konsolideringsbehov, likviditet och ställning i övrigt.

Styrelsen ansvarar för bolagets organisation och förvaltningen av bolagets angelägenheter. Detta innefattar bland annat att fortlöpande bedöma bolagets och koncernens ekonomiska situation, och att tillse att bolagets organisation är utformad så att bokföringen, medelsförvaltningen och bolagets ekonomiska angelägenheter i övrigt kontrolleras på ett betryggande sätt. Den verkställande direktören ska sköta den löpande förvaltningen enligt styrelsens riktlinjer och anvisningar och bland annat vidta de åtgärder som är nödvändiga för att bolagets bokföring ska fullgöras i överensstämmelse med lag och för att medelsförvaltningen ska skötas på ett betryggande sätt.

Revisorns ansvar

Vårt mål beträffande revisionen av förvaltningen, och därmed vårt uttalande om ansvarsfrihet, är att inhämta revisionsbevis för att med en rimlig grad av säkerhet kunna bedöma om någon styrelseledamot eller verkställande direktören i något väsentligt avseende:

- företagit någon åtgärd eller gjort sig skyldig till någon försummelse som kan föranleda ersättningskyldighet mot bolaget, eller
- på något annat sätt handlat i strid med aktiebolagslagen, årsredovisningslagen eller bolagsordningen.

Vårt mål beträffande revisionen av förslaget till dispositioner av bolagets vinst eller förlust, och därmed vårt uttalande om detta, är att med rimlig grad av säkerhet bedöma om förslaget är förenligt med aktiebolagslagen.

Rimlig säkerhet är en hög grad av säkerhet, men ingen garanti för att en revision som utförs enligt god revisionssed i Sverige alltid kommer att upptäcka åtgärder eller försummelser som kan föranleda ersättningskyldighet mot bolaget, eller att ett förslag till dispositioner av bolagets vinst eller förlust inte är förenligt med aktiebolagslagen.

En ytterligare beskrivning av vårt ansvar för revisionen av förvaltningen finns på Revisorsinspektionens webbplats: www.revisorsinspektionen.se/revisornsansvar. Denna beskrivning är en del av revisionsberättelsen.



Borås den 2 maj 2024

Öhrlings PricewaterhouseCoopers AB

A handwritten signature in black ink, appearing to read 'Mattias Palmqvist'.

Mattias Palmqvist
Auktoriserad revisor

2024053016161