

Årsredovisning
för
Nässjö Plåtprodukter Aktiebolag
556454-5597

Räkenskapsåret
2022-05-01 - 2023-04-30

Fastställelseintyg

Undertecknad styrelseledamot i Nässjö Plåtprodukter Aktiebolag intygar att resultaträkningen och balansräkningen i årsredovisningen har fastställts på årsstämma. Årsstämman beslutade att godkänna styrelsens förslag till resultatdisposition. ²⁰²³⁻⁰⁷⁻⁰⁴

Jag intygar också att innehållet i årsredovisningen och revisionsberättelsen stämmer överens med originalen.

Nässjö 2023-07-04


Lars Gerhardsson

Styrelsen och verkställande direktören för Nässjö Plåtprodukter Aktiefbolag avger följande årsredovisning för räkenskapsåret 2022-05-01 - 2023-04-30.

Årsredovisningen är upprättad i svenska kronor, SEK. Om inte annat särskilt anges, redovisas alla belopp i hela kronor (kr). Uppgifter inom parentes avser föregående år.

Förvaltningsberättelse

Information om verksamheten

Bolaget bedriver utveckling, tillverkning och försäljning av kundanpassade specialskåp och maskinbeklädnader. Företagets kompetens möjliggör framtagning av kompletta lösningar ifrån idéskiss till färdig produkt.

Bolaget ägs till 91 % av LGBT Holding AB, org.nr 556679-7568.

Företaget har sitt säte i Nässjö.

Väsentliga händelser under räkenskapsåret

Bolaget har under året haft en stark utveckling både när det gäller försäljning och resultat. Vissa av bolagets kunder har dock kämpat med att få fram elkomponenter i rätt tid och i rätt mängd, vilket stundtals påverkat verksamheten.

Totalt sett så har dock bolagets kunder haft en bra efterfrågan på sina produkter, och ett flertal nya kunder inom olika affärsområden har tillkommit.

Årets investeringar i materiella anläggningstillgångar uppgår till 720 Tkr (föreg. år 368 Tkr).

Förväntad framtida utveckling samt väsentliga risker och osäkerhetsfaktorer

Vi tror på en fortsatt god efterfrågan på bolagets produkter, men självklart kan saker hända som minskar efterfrågan på grund av det som sker i vår omvärld.

Under kommande räkenskapsår kommer vi främst att investera i ytterligare kapacitet för robotsvetsning.

2023080701199

Flerårsöversikt (Tkr)	2022/23	2021/22	2020/21	2019/20	2018/19
Nettoomsättning	102 833	95 668	72 683	75 390	91 223
Resultat efter finansiella poster	21 913	19 765	11 068	9 131	16 391
Balansomslutning	64 615	73 095	69 190	64 642	55 349
Antal anställda	44	43	43	45	47
Soliditet	36	62	62	53	70
Avkastning på totalt kapital	34	25	16	14	30
Avkastning på eget kapital	58	44	26	27	34

Förändringar i eget kapital

	Aktie- kapital	Reserv- fond	Balanserat resultat	Årets resultat	Totalt
Belopp vid årets ingång	300 000	60 000	12 280 911	12 425 179	25 066 090
Disposition enligt beslut av årsstämman:			12 425 179	-12 425 179	0
Utdelning			-24 702 000		-24 702 000
Årets resultat				14 030 979	14 030 979
Belopp vid årets utgång	300 000	60 000	4 090	14 030 979	14 395 069

Förslag till vinstdisposition

Styrelsen föreslår att till förfogande stående vinstmedel (kronor):

balanserad vinst	4 090
årets vinst	14 030 979
	14 035 069

disponeras så att	
till aktieägare utdelas (4 667 kronor per aktie)	14 000 000
i ny räkning överföres	35 069
	14 035 069

Styrelsen föreslås bemyndigas att besluta om tidpunkt då utdelningen skall betalas.

Styrelsen anser att förslaget är förenligt med försiktighetsregeln i 17 kap. 3 § aktiefbolagslagen enligt följande redogörelse: Styrelsens uppfattning är att vinstutdelningen är försvarlig med hänsyn till de krav verksamhetens art, omfattning och risk ställer på storleken på det egna kapitalet, bolagets konsolideringsbehov, likviditet och ställning i övrigt.

Företagets resultat och ställning i övrigt framgår av efterföljande resultat- och balansräkning samt kassaflödesanalys med noter. *a*

Resultaträkning

	Not	2022-05-01 -2023-04-30	2021-05-01 -2022-04-30
Nettoomsättning		102 832 545	95 668 488
Kostnad för sålda varor		-75 795 993	-72 437 052
Bruttoresultat		27 036 552	23 231 436
Administrationskostnader		-4 524 632	-4 156 993
Försäljningskostnader	3, 4, 5	-4 318 967	-4 076 114
Övriga rörelseintäkter		3 798 036	3 200 871
Övriga rörelsekostnader		-4 178	2 418
		-5 049 741	-5 029 818
Rörelseresultat		21 986 811	18 201 618
Resultat från finansiella poster			
Resultat från andelar i koncernföretag	6	0	1 740 000
Övriga ränteintäkter och liknande resultatposter		137 766	0
Räntekostnader och liknande resultatposter		-211 975	-176 835
		-74 209	1 563 165
Resultat efter finansiella poster		21 912 602	19 764 783
Bokslutsdispositioner	7	-4 100 000	-4 520 000
Resultat före skatt		17 812 602	15 244 783
Skatt på årets resultat	8	-3 781 623	-2 819 604
Årets resultat		14 030 979	12 425 179

Balansräkning

Not

2023-04-30

2022-04-30

TILLGÅNGAR

Anläggningstillgångar

Materiella anläggningstillgångar

Maskiner och andra tekniska anläggningar
Inventarier, verktyg och installationer

9

11 688 137

14 834 673

10

884 064

354 897

12 572 201

15 189 570

Finansiella anläggningstillgångar

Andelar i koncernföretag
Fordringar hos koncernföretag

11, 12

6 363 659

6 363 659

13

0

0

6 363 659

6 363 659

Summa anläggningstillgångar

18 935 860

21 553 229

Omsättningstillgångar

Varulager m m

Råvaror och förnödenheter
Varor under tillverkning

9 363 966

9 028 279

2 772 972

4 065 244

12 136 938

13 093 523

Kortfristiga fordringar

Kundfordringar
Fordringar hos koncernföretag
Aktuella skattefordringar
Övriga kortfristiga fordringar
Förutbetalda kostnader och upplupna intäkter

14 136 824

14 702 466

0

935 852

0

304 697

790 893

904 090

14

1 704 615

1 087 532

16 632 332

17 934 637

Kassa och bank

Summa omsättningstillgångar

16 777 233

20 514 049

45 546 503

51 542 209

SUMMA TILLGÅNGAR

64 482 363

73 095 438

2023080701201

Balansräkning

Not

2023-04-30

2022-04-30

EGET KAPITAL OCH SKULDER

Eget kapital

15

Bundet eget kapital

Aktiekapital

300 000

300 000

Reservfond

60 000

60 000

360 000

360 000

Fritt eget kapital

Balanserad vinst eller förlust

4 090

12 280 911

Årets resultat

14 030 979

12 425 179

14 035 069

24 706 090

Summa eget kapital

14 395 069

25 066 090

Obeskattade reserver

16

29 205 000

25 105 000

Långfristiga skulder

17

Skulder till kreditinstitut

2 272 375

4 369 927

Summa långfristiga skulder

2 272 375

4 369 927

Kortfristiga skulder

Skulder till kreditinstitut

2 097 552

2 097 552

Leverantörsskulder

7 326 804

8 277 717

Skulder till koncernföretag

712 423

0

Aktuella skatteskulder

648 229

0

Övriga skulder

1 162 897

1 697 366

Upplupna kostnader och förutbetalda intäkter

18

6 662 014

6 481 786

Summa kortfristiga skulder

18 609 919

18 554 421

SUMMA EGET KAPITAL OCH SKULDER

64 482 363

73 095 438

Kassaflödesanalys

Not

2022-05-01
-2023-04-30

2021-05-01
-2022-04-30

Den löpande verksamheten

Resultat efter finansiella poster

21 912 602

19 764 783

Justeringar för poster som inte ingår i kassaflödet

3 337 724

3 620 875

Betald skatt

-2 828 698

-1 411 973

Kassaflöde från den löpande verksamheten före förändring av rörelsekapital

22 421 629

21 973 685

Kassaflöde från förändring av rörelsekapitalet

Förändring av varulager och pågående arbete

956 585

-1 843 012

Förändring av kundfordringar

565 642

-3 661 084

Förändring av kortfristiga fordringar

431 966

307 120

Förändring av leverantörsskulder

-950 913

1 708 964

Förändring av kortfristiga skulder

358 183

1 337 152

Kassaflöde från den löpande verksamheten

23 783 092

19 822 824

Investeringsverksamheten

Investeringar i materiella anläggningstillgångar

-720 356

-368 424

Försäljning av finansiella anläggningstillgångar

0

1 280 000

Kassaflöde från investeringsverksamheten

-720 356

911 576

Finansieringsverksamheten

Amortering av lån

-2 097 552

-2 097 552

Utbetald utdelning

-24 702 000

-14 000 000

Kassaflöde från finansieringsverksamheten

-26 799 552

-16 097 552

Årets kassaflöde

-3 736 816

4 636 848

Likvida medel vid årets början

20 514 049

15 877 201

Likvida medel vid årets slut

16 777 233

20 514 049

Noter

Not 1 Redovisnings- och värderingsprinciper

Allmänna upplysningar

Årsredovisningen är upprättad i enlighet med årsredovisningslagen och BFNAR 2012:1 Årsredovisning och koncernredovisning (K3).

Redovisningsprinciperna är oförändrade jämfört med föregående år.

Intäktsredovisning

Intäkter har tagits upp till verkligt värde av vad som erhållits eller kommer att erhållas och redovisas i den omfattning det är sannolikt att de ekonomiska fördelarna kommer att tillgodogöras bolaget och intäkterna kan beräknas på ett tillförlitligt sätt.

Vid försäljning av varor redovisas normalt inkomsten som intäkt när de väsentliga förmåner och risker som är förknippade med ägandet av varan har överförts från företaget till köparen.

Ränta redovisas som intäkt enligt den så kallade effektivräntemetoden. Utdelning redovisas som intäkt när företagets rätt till betalning är säkerställd.

Anläggningstillgångar

Immateriella och materiella anläggningstillgångar redovisas till anskaffningsvärde minskat med ackumulerade avskrivningar enligt plan och eventuella nedskrivningar.

Avskrivning sker linjärt över den förväntade nyttjandeperioden med hänsyn till väsentligt restvärde. Följande avskrivningsprocent tillämpas:

Avskrivningsperiod för goodwill är beräknad utifrån den period som posten bedöms generera ekonomiska fördelar.

Datainventarier	3 år
Maskiner och tekniska anläggningar	8 år
Inventarier, verktyg och installationer	5 år
Fordon	5 år

De låneutgifter som uppkommer då företaget lånar kapital kostnadsförs i resultaträkningen i den period de uppstår.

Finansiella instrument

Finansiella instrument värderas utifrån anskaffningsvärdet. Instrumentet redovisas i balansräkningen när bolaget blir part i instrumentets avtalsmässiga villkor. Finansiella tillgångar tas bort från balansräkningen när rätten att erhålla kassaflöden från instrumentet har löpt ut eller överförts och bolaget har överfört i stort sett alla risker och förmåner som är förknippade med äganderätten. Finansiella skulder tas bort från balansräkningen när förpliktelserna har reglerats eller på annat sätt upphört.

Andelar i dotterföretag

Andelar i dotterföretag redovisas till anskaffningsvärde efter avdrag för eventuella nedskrivningar. I anskaffningsvärdet ingår köpeskillingen som erlagts för aktierna samt förvärvskostnader. Eventuella kapitaltillskott läggs till anskaffningsvärdet när de uppkommer.

Kundfordringar/kortfristiga fordringar

Kundfordringar och kortfristiga fordringar redovisas som omsättningstillgångar till det belopp som förväntas bli inbetalt efter avdrag för individuellt bedömda osäkra fordringar.

Låneskulder och leverantörsskulder

Låneskulder och leverantörsskulder redovisas initialt till anskaffningsvärde efter avdrag för transaktionskostnader. Skiljer sig det redovisade beloppet från det belopp som ska återbetalas vid förfallotidpunkten periodiseras mellanskillnaden som räntekostnad över lånets löptid med hjälp av instrumentets effektivränta. Härigenom överensstämmer vid förfallotidpunkten det redovisade beloppet och det belopp som ska återbetalas.

Företaget redovisar samtliga leasingavtal, såväl finansiella som operationella, som operationella leasingavtal. Operationella leasingavtal redovisas som en kostnad linjärt över leasingperioden.

Varulager

Varulagret värderas, med tillämpning av först-in först-ut principen, till det lägsta av anskaffningsvärdet och det verkliga värdet på balansdagen.

Anskaffningsvärdet för egentillverkade hel- och halvfabrikat har beräknats till varornas tillverkningskostnader inklusive skälig andel av indirekta tillverkningskostnader.

Inkomstskatter

Aktuell skatt

Aktuell skatt avser inkomstskatt för innevarande räkenskapsår samt den del av tidigare räkenskapsårs inkomstskatt som ännu inte redovisats. Aktuell skatt beräknas utifrån den skattesats som gäller per balansdagen.

Eget kapital

Eget kapital delas in i bundet och fritt kapital, i enlighet med ÅRLs indelning.

Obeskattade reserver

Obeskattade reserver redovisas med bruttobelopp i balansräkningen, inklusive den uppskjutna skatteskuld som är hänförlig till reserverna.

Bokslutsdispositioner

Förändringar av obeskattade reserver redovisas som bokslutsdispositioner i resultaträkningen. Koncernbidrag redovisas som bokslutsdispositioner. Koncernbidrag som lämnas till ett dotterföretag redovisas dock som en ökning av andelens redovisade värde.

Nyckeltalsdefinitioner

Soliditet


Eget kapital och obeskattade reserver (med avdrag för uppskjuten skatt) i förhållande till balansomslutningen.

Avkastning på totalt kapital

Resultat före avdrag för räntekostnader i förhållande till balansomslutningen.

Avkastning på eget kapital

Resultat efter finansiella poster i förhållande till eget kapital och obeskattade reserver (med avdrag för uppskjuten skatt).

Koncern- och årsredovisningarna upprättas med tillämpning av årsredovisningslagen och Bokföringsnämndens allmänna råd BFNAR 2012:1 Årsredovisning och koncernredovisning (K3). 

Upprättandet av bokslut och tillämpning av redovisningsprinciper, baseras ofta på ledningens bedömningar, uppskattningar och antaganden som anses vara rimliga vid den tidpunkt då bedömningen görs. Uppskattningar och bedömningar är baserade på historiska erfarenheter och ett antal andra faktorer, som under rådande omständigheter anses vara rimliga. Resultatet av dessa används för att bedöma de redovisade värdena på tillgångar och skulder, som inte annars framgår tydligt från andra källor. Det verkliga utfallet kan avvika från dessa uppskattningar och bedömningar. Uppskattningar och antaganden ses över regelbundet.

Inga väsentliga källor till osäkerhet i uppskattningar och antaganden på balansdagen bedöms kunna innebära en betydande risk för en väsentlig justering av redovisade värden för tillgångar och skulder under nästa räkenskapsår.

Not 2 Ställda säkerheter

	2023-04-30	2022-04-30
Företagsinteckningar	12 000 000	12 000 000
	12 000 000	12 000 000

Not 3 Leasingavtal

Årets leasingkostnader avseende leasingavtal, uppgår till 4 416 123 kronor (4 095 885 kr).

Not 4 Arvode till revisorer

Med revisionsuppdrag avses granskning av årsredovisningen och bokföringen samt styrelsens och verkställande direktörens förvaltning, övriga arbetsuppgifter som det ankommer på bolagets revisor att utföra samt rådgivning eller annat biträde som föranleds av iakttagelser vid sådan granskning eller genomförandet av sådana övriga arbetsuppgifter.

	2022-05-01 -2023-04-30	2021-05-01 -2022-04-30
Öhrlings PriceWaterhouseCoopers AB		
Revisionsuppdrag	54 795	50 750
Övriga tjänster	22 000	5 450
	76 795	56 200

Not 5 Anställda och personalkostnader

	2022-05-01 -2023-04-30	2021-05-01 -2022-04-30
Medelantalet anställda		
Kvinnor	8	7
Män	36	36
	44	43
Löner och andra ersättningar		
Styrelse och verkställande direktör	1 394 817	1 400 000
Löner och ersättningar	15 114 817	14 710 817
	16 509 634	16 110 817
Sociala kostnader		
Pensionskostnader för anställda	886 325	1 146 138
Övriga sociala avgifter enligt lag och avtal	6 022 858	5 380 177
	6 909 183	6 526 315
Totala löner, ersättningar, sociala kostnader och pensionskostnader	23 418 817	22 637 132

Not 6 Resultat från andelar i koncernföretag

	2022-05-01 -2023-04-30	2021-05-01 -2022-04-30
Reavinst försäljning andelar i koncernföretag	0	1 740 000
	0	1 740 000

Not 7 Bokslutsdispositioner

	2022-05-01 -2023-04-30	2021-05-01 -2022-04-30
Avsättning till periodiseringsfond	-5 950 000	-4 520 000
Återföring från periodiseringsfond	1 950 000	0
Förändring av överavskrivningar	-100 000	0
	-4 100 000	-4 520 000

Not 8 Aktuell och uppskjuten skatt Avstämning av effektiv skatt

	2022-05-01 -2023-04-30		2021-05-01 -2022-04-30	
	Procent	Belopp	Procent	Belopp
Redovisat resultat före skatt		17 812 602		15 244 783
Skatt enligt gällande skattesats	20,60	-3 669 396	20,60	-3 140 425
Ej avdragsgilla kostnader		-22 313		-12 986
Ej skattepliktiga intäkter		408		
Skatteeffekt periodiserfond		-102 451		-15 537
Investeringar 2021		12 129		
Reavinst aktieförsäljning				358 440
Justering föregående år				-9 096
Redovisad effektiv skatt	21,23	-3 781 623	18,50	-2 819 604

Not 9 Maskiner och andra tekniska anläggningar

	2023-04-30	2022-04-30
Ingående anskaffningsvärden	47 037 700	46 952 310
Inköp		115 990
Försäljningar/utrangeringar		-30 600
Utgående ackumulerade anskaffningsvärden	47 037 700	47 037 700
Ingående avskrivningar	-32 203 027	-28 857 878
Försäljningar/utrangeringar		30 600
Årets avskrivningar	-3 146 536	-3 375 749
Utgående ackumulerade avskrivningar	-35 349 563	-32 203 027
Utgående redovisat värde	11 688 137	14 834 673

2023080701208

Not 10 Inventarier, verktyg och installationer

	2023-04-30	2022-04-30
Ingående anskaffningsvärden	7 252 472	7 030 638
Inköp	720 356	252 434
Försäljningar/utrangeringar		-30 600
Utgående ackumulerade anskaffningsvärden	7 972 828	7 252 472
Ingående avskrivningar	-6 897 575	-6 683 050
Försäljningar/utrangeringar		30 600
Årets avskrivningar	-191 189	-245 125
Utgående ackumulerade avskrivningar	-7 088 764	-6 897 575
Utgående redovisat värde	884 064	354 897

Not 11 Andelar i koncernföretag

	2023-04-30	2022-04-30
Ingående anskaffningsvärden	6 363 659	6 523 659
Försäljningar/utrangeringar		-160 000
Utgående ackumulerade anskaffningsvärden	6 363 659	6 363 659
Utgående redovisat värde	6 363 659	6 363 659

Not 12 Specifikation andelar i koncernföretag

Namn	Kapital- andel	Rösträtts- andel	Antal andelar	Bokfört värde
Quality Powder Coatings QPC AB	100	100	100	6 363 659 6 363 659
	Org.nr	Säte		Eget kapital
Quality Powder Coatings QPC AB	556563-5470	Nässjö		8 669 758

Not 13 Fordringar hos koncernföretag

	2023-04-30	2022-04-30
Ingående anskaffningsvärden	0	400 000
Avgående fordringar		-400 000
Utgående ackumulerade anskaffningsvärden	0	0
Utgående redovisat värde	0	0

Q

2023080701209

Not 14 Förutbetalda kostnader och upplupna intäkter

	2023-04-30	2022-04-30
Förutbetalda hyror	620 952	564 041
Övriga poster	1 083 663	523 491
	1 704 615	1 087 532

Not 15 Antal aktier och kvotvärde

	Antal aktier	Kvotvärde
Namn		
Antal A-Aktier	3 000	100
	3 000	

Not 16 Obeskattade reserver

	2023-04-30	2022-04-30
Akkumulerade överavskrivningar	5 600 000	5 500 000
Periodiseringsfond 2023	5 950 000	
Periodiseringsfond 2017		1 950 000
Periodiseringsfond 2018	3 385 000	3 385 000
Periodiseringsfond 2019	4 300 000	4 300 000
Periodiseringsfond 2020	2 950 000	2 950 000
Periodiseringsfond 2021	2 500 000	2 500 000
Periodiseringsfond 2022	4 520 000	4 520 000
	29 205 000	25 105 000
Skatteeffekt av schablonränta på periodiseringsfond	70 556	15 537

Not 17 Långfristiga skulder

Samtliga skulder förfaller inom fem år efter balansdagen.

Not 18 Upplupna kostnader och förutbetalda intäkter

	2023-04-30	2022-04-30
Upplupna löner	-1 103 492	-954 206
Upplupna semesterlöner	-3 231 896	-2 999 108
Upplupna sociala avgifter	-1 842 271	-1 760 263
Övriga poster	-484 355	-768 209
	-6 662 014	-6 481 786

Not 19 Väsentliga händelser efter räkenskapsårets slut


Den väpnade konflikten i Ukraina har efter balansdagen hittills inte haft någon negativ påverkan på bolaget. Bolaget kommer löpande att vidta åtgärder samt följa myndigheternas rekommendationer för att minimera effekterna för bolaget på kort och lång sikt.

Q

2023080701210

Resultat- och balansräkningen kommer att föreläggas på årsstämma 2023-07-04 för fastställelse.


Nässjö 2023-07-04



Peter Svensson
Verkställande direktör



Lars Gerhardsson



Birger Topp
Ordförande



Peter Ståhl

Vår revisionsberättelse har lämnats 2023-07-04

Öhrlings PricewaterhouseCoopers AB



Christoffer Sillén
Auktoriserad revisor

Revisionsberättelse

Till bolagsstämman i Nässjö Plåtprodukter AB, org.nr 556454-5597

Rapport om årsredovisningen

Uttalanden

Vi har utfört en revision av årsredovisningen för Nässjö Plåtprodukter AB för räkenskapsåret 1 maj 2022 till 30 april 2023.

Enligt vår uppfattning har årsredovisningen upprättats i enlighet med årsredovisningslagen och ger en i alla väsentliga avseenden rättvisande bild av Nässjö Plåtprodukter ABs finansiella ställning per den 30 april 2023 och av dess finansiella resultat och kassaflöde för året enligt årsredovisningslagen. Förvaltningsberättelsen är förenlig med årsredovisningens övriga delar.

Vi tillstyrker därför att bolagsstämman fastställer resultaträkningen och balansräkningen för Nässjö Plåtprodukter AB.

Grund för uttalanden

Vi har utfört revisionen enligt International Standards on Auditing (ISA) och god revisionssed i Sverige. Vårt ansvar enligt dessa standarder beskrivs närmare i avsnittet Revisorns ansvar. Vi är oberoende i förhållande till Nässjö Plåtprodukter AB enligt god revisorssed i Sverige och har i övrigt fullgjort vårt yrkesetiska ansvar enligt dessa krav.

Vi anser att de revisionsbevis vi har inhämtat är tillräckliga och ändamålsenliga som grund för våra uttalanden.

Styrelsens och verkställande direktörens ansvar

Det är styrelsen och verkställande direktören som har ansvaret för att årsredovisningen upprättas och att den ger en rättvisande bild enligt årsredovisningslagen. Styrelsen och verkställande direktören ansvarar även för den interna kontroll som de bedömer är nödvändig för att upprätta en årsredovisning som inte innehåller några väsentliga felaktigheter, vare sig dessa beror på oegentligheter eller misstag.

Vid upprättandet av årsredovisningen ansvarar styrelsen och verkställande direktören för bedömningen av bolagets förmåga att fortsätta verksamheten. De upplyser, när så är tillämpligt, om förhållanden som kan påverka förmågan att fortsätta verksamheten och att använda antagandet om fortsatt drift. Antagandet om fortsatt drift tillämpas dock inte om styrelsen och verkställande direktören avser att likvidera bolaget, upphöra med verksamheten eller inte har något realistiskt alternativ till att göra något av detta.

Revisorns ansvar

Våra mål är att uppnå en rimlig grad av säkerhet om huruvida årsredovisningen som helhet inte innehåller några väsentliga felaktigheter, vare sig dessa beror på oegentligheter eller misstag, och att lämna en revisionsberättelse som innehåller våra uttalanden. Rimlig säkerhet är en hög grad av säkerhet, men är ingen garanti för att en revision som utförs enligt ISA och god revisionssed i Sverige alltid kommer att upptäcka en väsentlig felaktighet om en sådan finns. Felaktigheter kan uppstå på grund av oegentligheter eller misstag och anses vara väsentliga om de enskilt eller tillsammans rimligen kan förväntas påverka de ekonomiska beslut som användare fattar med grund i årsredovisningen.

En ytterligare beskrivning av vårt ansvar för revisionen av årsredovisningen finns på Revisorsinspektionens webbplats: www.revisorsinspektionen.se/revisornsansvar. Denna beskrivning är en del av revisionsberättelsen.

Rapport om andra krav enligt lagar och andra författningar

Uttalanden

Utöver vår revision av årsredovisningen har vi även utfört en revision av styrelsens och verkställande direktörens förvaltning för Nässjö Plåtprodukter AB för räkenskapsåret 1 maj 2022 till 30 april 2023 samt av förslaget till dispositioner beträffande bolagets vinst eller förlust.

Vi tillstyrker att bolagsstämman disponerar vinsten enligt förslaget i förvaltningsberättelsen och beviljar styrelsens ledamöter och verkställande direktören ansvarsfrihet för räkenskapsåret.

Grund för uttalanden

Vi har utfört revisionen enligt god revisionsred i Sverige. Vårt ansvar enligt denna beskrivs närmare i avsnittet Revisorns ansvar. Vi är oberoende i förhållande till Nässjö Plåtprodukter AB enligt god revisorsred i Sverige och har i övrigt fullgjort vårt yrkesetiska ansvar enligt dessa krav.

Vi anser att de revisionsbevis vi har inhämtat är tillräckliga och ändamålsenliga som grund för våra uttalanden.

Styrelsens och verkställande direktörens ansvar

Det är styrelsen som har ansvaret för förslaget till dispositioner beträffande bolagets vinst eller förlust. Vid förslag till utdelning innefattar detta bland annat en bedömning av om utdelningen är försvarlig med hänsyn till de krav som bolagets verksamhetsart, omfattning och risker ställer på storleken av bolagets egna kapital, konsolideringsbehov, likviditet och ställning i övrigt.

Styrelsen ansvarar för bolagets organisation och förvaltningen av bolagets angelägenheter. Detta innefattar bland annat att fortlöpande bedöma bolagets ekonomiska situation, och att tillse att bolagets organisation är utformad så att bokföringen, medelsförvaltningen och bolagets ekonomiska angelägenheter i övrigt kontrolleras på ett betryggande sätt. Den verkställande direktören ska sköta den löpande förvaltningen enligt styrelsens riktlinjer och anvisningar och bland annat vidta de åtgärder som är nödvändiga för att bolagets bokföring ska fullgöras i överensstämmelse med lag och för att medelsförvaltningen ska skötas på ett betryggande sätt.

Revisorns ansvar

Vårt mål beträffande revisionen av förvaltningen, och därmed vårt uttalande om ansvarsfrihet, är att inhämta revisionsbevis för att med en rimlig grad av säkerhet kunna bedöma om någon styrelseledamot eller verkställande direktören i något väsentligt avseende:

- företagit någon åtgärd eller gjort sig skyldig till någon försummelse som kan föranleda ersättningsskyldighet mot bolaget, eller
- på något annat sätt handlat i strid med aktiebolagslagen, årsredovisningslagen eller bolagsordningen.


Vårt mål beträffande revisionen av förslaget till dispositioner av bolagets vinst eller förlust, och därmed vårt uttalande om detta, är att med rimlig grad av säkerhet bedöma om förslaget är förenligt med aktiebolagslagen.

Rimlig säkerhet är en hög grad av säkerhet, men ingen garanti för att en revision som utförs enligt god revisionsred i Sverige alltid kommer att upptäcka åtgärder eller försummelser som kan föranleda ersättningsskyldighet mot bolaget, eller att ett förslag till dispositioner av bolagets vinst eller förlust inte är förenligt med aktiebolagslagen.

En ytterligare beskrivning av vårt ansvar för revisionen av förvaltningen finns på Revisorsinspektionens webbplats: www.revisorsinspektionen.se/revisornsansvar. Denna beskrivning är en del av revisionsberättelsen.

Växjö den 4 juli 2023

Öhrlings PricewaterhouseCoopers AB



Christoffer Sillén
Auktoriserad revisor