

Årsredovisning

Tutema AB

556237-5229

Styrelsen avger följande årsredovisning för
räkenskapsåret 2023-01-01 - 2023-12-31.

Om inte annat särskilt anges, redovisas alla belopp i hela kronor (sek).

INNEHÅLLSFÖRTECKNING	SIDA
- Förvaltningsberättelse	2
- Resultaträkning	3
- Balansräkning	4 - 5
- Noter	6
- Underskrifter	6

FASTSTÄLLELSEINTYG

Jag intygar att resultaträkningen och balansräkningen har fastställts på årsstämma 2024-04-03.
Årsstämman beslöt att godkänna styrelsens förslag till vinstdisposition.

Jag intygar att innehållet i dessa handlingar överensstämmer med originalen och att originalen undertecknats av
samtliga personer som enligt lag ska underteckna dessa.

Nybro 2024-04-03

Stig Jönsson

FÖRVALTNINGSBERÄTTELSE

VERKSAMHETEN

Allmänt om verksamheten

Företaget verksamhet produktion av kalldoppad latex
Företaget har sitt säte i Nybro.

FLERÅRSÖVERSIKT

Beloppen i flerårsöversikten är angivna i tusental kronor om inte annat anges.

	2301-2312	2201-2212	2101-2112	2001-2012
Nettoomsättning	492	588	420	364
Resultat efter finansiella poster	92	74	64	56
Soliditet %	94	94	97	94

FÖRÄNDRINGAR I EGET KAPITAL

	Aktiekapital	Reservfond	Balanserat resultat	Årets resultat
Belopp vid årets ingång	100 000	20 000	574 975	58 435
<i>Resultatdisposition enligt bolagsstämman</i>				
Balanseras i ny räkning			58 435	-58 435
Årets resultat				73 074
Belopp vid årets utgång	100 000	20 000	633 410	73 074

RESULTATDISPOSITION


Till årsstämmans förfogande står följande medel:

Balanserat resultat	633 410
Årets resultat	73 074
<i>Summa</i>	<i>706 484</i>

Styrelsen föreslår att medlen disponeras enligt följande:

Balanseras i ny räkning	706 484
<i>Summa</i>	<i>706 484</i>

Fotokopians överensstämmelse
med originallet intygas:

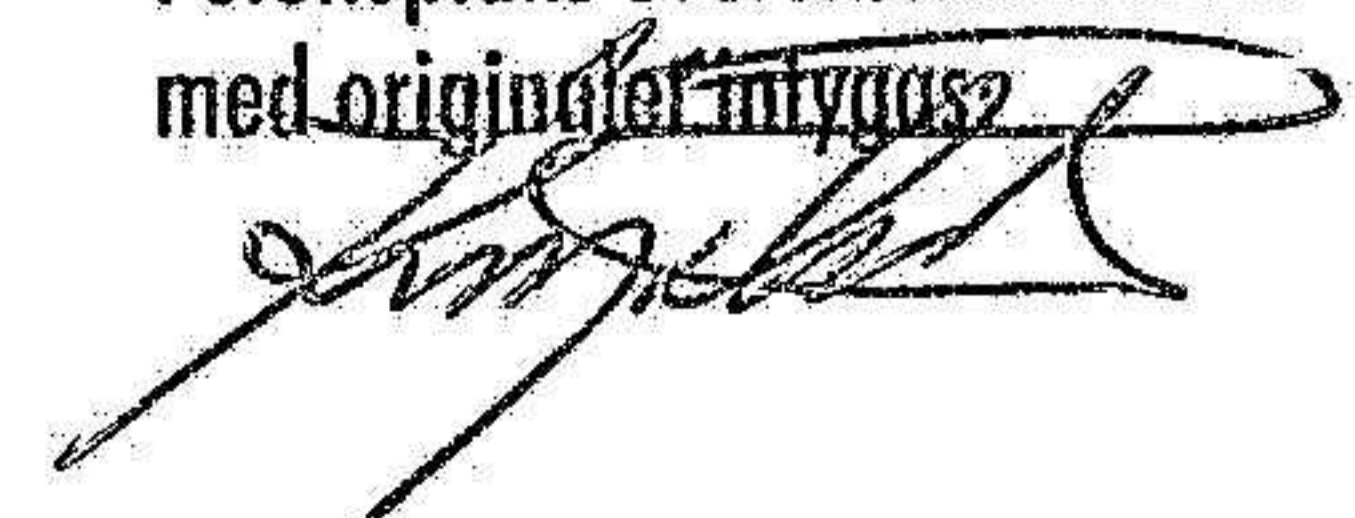


RESULTATRÄKNING

1

	2023-01-01 2023-12-31	2022-01-01 2022-12-31
Rörelseintäkter, lagerförändringar m.m.		
Nettoomsättning	491 784	587 887
Förändring av lager av produkter i arbete, färdiga varor och pågående arbete för annans räkning	-25 000	218 641
Summa rörelseintäkter, lagerförändringar m.m.	466 784	806 528
Rörelsekostnader		
Handelsvaror	-183 978	-441 724
Övriga externa kostnader	-190 511	-235 754
Övriga rörelsekostnader	-10 253	-53 873
Summa rörelsekostnader	-384 742	-731 351
Rörelseresultat	82 042	75 177
Finansiella poster		
Övriga ränteintäkter och liknande resultatposter	10 569	1 222
Räntekostnader och liknande resultatposter	-911	-2 860
Summa finansiella poster	9 658	-1 638
Resultat efter finansiella poster	91 700	73 539
Resultat före skatt	91 700	73 539
Skatter		
Skatt på årets resultat	-18 626	-15 147
Årets resultat	73 074	58 392

Fotokopians överensstämmelse
med originalet intygas



BALANSRÄKNING

1

2023-12-31

2022-12-31

TILLGÅNGAR

Anläggningstillgångar

Materiella anläggningstillgångar

Inventarier, verktyg och installationer

0

0

Summa materiella anläggningstillgångar

0

0

Summa anläggningstillgångar

0

0

Omsättningstillgångar

Varulager m.m.

Råvaror och förnödenheter

232 500

257 500

Förskott till leverantörer

–

170 918

Summa varulager m.m.

232 500

428 418

Kortfristiga fordringar

Fordringar hos övriga företag som det finns ett ägarintresse i

15 661

15 661

Övriga fordringar

32 689

36 168

Summa kortfristiga fordringar

48 350

51 829

Kassa och bank

Kassa och bank

598 206

318 999

Summa kassa och bank

598 206

318 999

Summa omsättningstillgångar

879 056

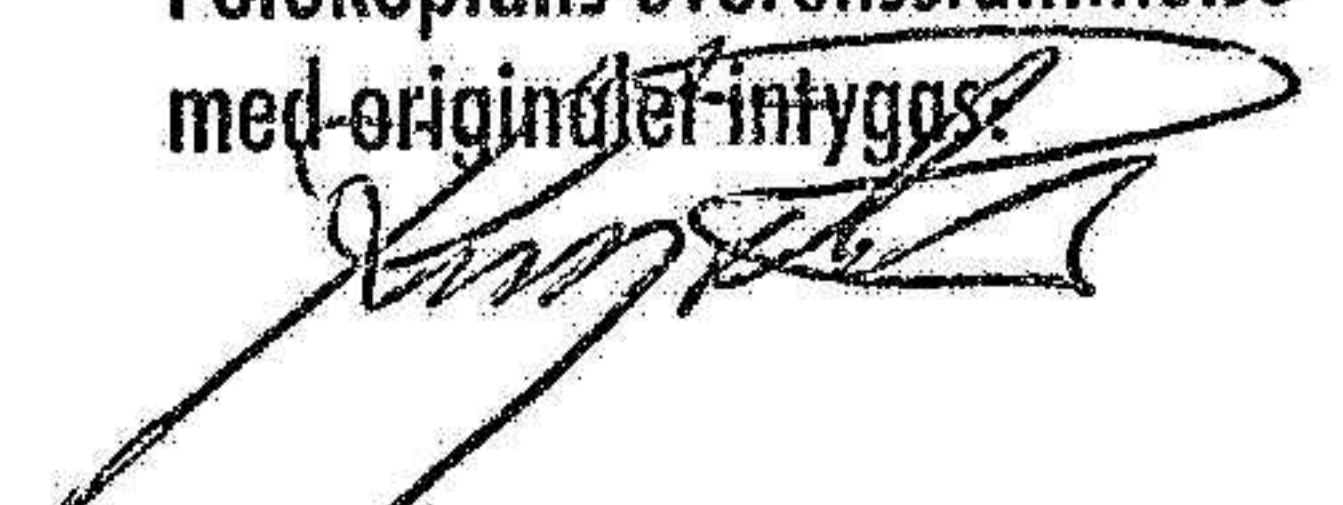
799 246

SUMMA TILLGÅNGAR

879 056

799 246

Fotokopians överensstämmelse
med originalet intygas.



55617907707
2024062419535

	2023-12-31	2022-12-31
EGET KAPITAL OCH SKULDER		
Eget kapital		
<i>Bundet eget kapital</i>		
Aktiekapital	100 000	100 000
Reservfond	20 000	20 000
<i>Summa bundet eget kapital</i>	<i>120 000</i>	<i>120 000</i>
<i>Fritt eget kapital</i>		
Balanserat resultat	633 410	574 975
Årets resultat	73 074	58 435
<i>Summa fritt eget kapital</i>	<i>706 484</i>	<i>633 410</i>
Summa eget kapital	826 484	753 410
Kortfristiga skulder		
Leverantörsskulder	26 319	18 262
Övriga skulder	19 253	18 480
Upplupna kostnader och förutbetalda intäkter	7 000	9 094
Summa kortfristiga skulder	52 572	45 836
SUMMA EGET KAPITAL OCH SKULDER	879 056	799 246

Fotokopians överensstämmelse
med originalet intygas.



NOTER


Not 1 Redovisningsprinciper

Enligt BFNAR 2016:10

Årsredovisningen har upprättats enligt årsredovisningslagen och BFNAR 2016:10 Årsredovisning i mindre företag (K2).


UNDERSKRIFTER

Nybro 2024-04-03



Stig Jonsson

Fotokopians överensstämmelse
med originalet intygas:



2024062419336