

# Årsredovisning 2022


# HEINZEIT.

Undertecknad styrelseledamot i Heinzeit AB (org.nr. 559206-5394) intygar härmed, dels att denna kopia av årsredovisningen överensstämmer med originalet, dels att resultat- och balansräkningarna fastställts på ordinarie bolagsstämma 2023-01-14. Stämman beslöt tillika godkänna styrelsens förslag till vinstdisposition.

Stockholm 2023-01-14

Namnteckning: \_\_\_\_\_

Namnförtydligande:  Sixten Sidfeldt




2023022305719

## Innehåll

Förvaltningsberättelse .....	3
Resultaträkning .....	4
Balansräkning .....	5
Noter .....	6

Styrelsen för Heinzeit AB avger härmed följande årsredovisning för räkenskapsåret 1 januari 2022 till 31 december 2022.

Om inte annat särskilt anges, redovisas alla belopp i hela kronor (SEK).



## Förvaltningsberättelse

### Allmänt om verksamheten

Bolaget ska bedriva rådgivningsverksamhet inom företagsutveckling, management och strategi, förvaltning av fast och lös egendom, köpa och sälja värdepapper samt idka därmed förenlig verksamhet.

Företaget har sitt säte i Stockholm.

### Översikt substansutveckling och nyckeltal

Flerårsöversikt	Substansvärde per aktie	Vinst/förlust per aktie	Soliditet
2019-12-31	82 kr	- 19 kr	100 %
2020-12-31	366 kr	281 kr	84 %
2021-12-31	1 021 kr	654 kr	86 %
2022-12-31	912 kr	292 kr	45 %


### Väsentliga händelser under räkenskapsåret

Bolaget har tagit ett långfristigt lån till fast förmånlig ränta, annars inga händelser som väsentligen påverkat bolagets verksamhet under året.

### Resultatdisposition

Styrelsen föreslår att till förfogande stående medel:

Från balanserad vinst/förlust	260 279
Från årets vinst/förlust	145 935
<b>Totalt</b>	<b>406 214</b>
Disponeras enligt följande:	
Till aktieägare utdelas (0 kr per aktie)	-
I ny balansräkning balanseras	145 935
<b>Totalt</b>	<b>406 214</b>




Bolagets resultat och ställning framgår av efterföljande resultat- och balansräkning med noter.

## Resultaträkning

	Not 1	2022-01-01 - 2022-12-31	2021-01-01 - 2021-12-31
<b>Rörelsens intäkter</b>			
Nettoomsättning		1 022 957	866 031
<b>Rörelsens kostnader</b>			
Varukostnader		0	342
Lokalkostnader		1 402	21 561
Försäljningskostnader		78 168	38 400
Administrationskostnader		11 938	11 703
Personalkostnader	2	747 263	717 401
Övriga kostnader		0	1
<b>Avskrivningar</b>			
Avskrivningar		0	0
<b>Rörelseresultat</b>		<b>184 186</b>	<b>76 623</b>
<b>Finansiella intäkter och kostnader</b>			
Övriga ränteintäkter		2	0
Räntekostnader		331	0
Övriga finansiella intäkter		0	270 000
Övriga finansiella kostnader		0	0
<b>Resultat efter finansnetto</b>		<b>183 857</b>	<b>346 623</b>
Skatt		37 922	19 529
<b>Årets vinst/förlust</b>		<b>145 935</b>	<b>327 094</b>


2023022305721



## Balansräkning

	Not	2021-12-31	2020-12-31
	1		
<b>TILLGÅNGAR</b>			
<b>Anläggningstillgångar</b>			
Finansiella anläggningstillgångar		935 500	257 000
		<hr/>	<hr/>
		935 500	257 000
<b>Omsättningstillgångar</b>			
Skattekonto		93	0
Momsfordran		6 768	10 252
Kundfordringar och liknande		0	0
Förutbetalda kostnader		0	0
Kassa och bank		79 441	324 818
		<hr/>	<hr/>
		1 021 802	592 070
<b>Summa tillgångar</b>		<b>1 021 802</b>	<b>592 070</b>
<b>EGET KAPITAL OCH SKULDER</b>			
<b>Eget kapital</b>	3		
<u>Bundet eget kapital</u>			
Aktiekapital, 500 stycken a 100 kr		50 000	50 000
Reserv-, överkursfond		0	0
<u>Fritt eget kapital</u>			
Balanserat resultat		260 279	133 185
Årets resultat		145 935	327 094
		<hr/>	<hr/>
		456 214	510 279
<b>Obeskattade reserver</b>		0	0
<b>Skulder</b>			
Långfristiga skulder		500 000	0
Kortfristiga skulder		65 588	81 791
Momsskuld		0	0
Interimsskuld (revision)		0	0
		<hr/>	<hr/>
		565 588	81 791
<b>Summa eget kapital och skulder</b>		<b>1 021 802</b>	<b>592 070</b>
<b>Ställda säkerheter</b>		Inga	Inga
<b>Ansvarsförbindelser</b>		Inga	Inga

2023022505722



## Noter

### Not 1 – Redovisningsprinciper

#### Allmänna upplysningar

Denna årsredovisning har upprättats enligt årsredovisningslagen och bokföringsnämndens allmänna råd (BFNAR 2016:10) om årsredovisning i mindre företag.

#### Nyckeltalsdefinitioner

##### *Nettoomsättning*

Rörelsens huvudintäkter, fakturerade kostnader, sidointäkter samt intäktskorrigeringar.

##### *Resultat efter finansiella poster*

Resultat efter finansiella intäkter och kostnader men före bokslutsdispositioner och skatter.

##### *Soliditet (%)*

Justerat eget kapital (eget kapital och beskattade reserver med avdrag för uppskjuten skatt) i procent av balansomslutning.

### Not 2 – Medelantalet anställda

	2022-12-31	2021-12-31
Medelantalet anställda	1	1

### Not 3 – Förändring av eget kapital

	2022-12-31	2021-12-31
<b>Bundet eget kapital</b>		
<u>Aktiekapital</u>		
Belopp vid periodens ingång	50 000	50 000
Belopp vid periodens utgång	50 000	50 000
<b>Fritt eget kapital</b>		
Årets resultat	145 935	327 094
Fritt eget kapital vid årets utgång	406 214	460 279



Resultat- och balansräkningen kommer att föreläggas årsstämman 2023-01-14 för fastställelse.

2023022305724

Styrelseledamot Sixten Sidfeldt

Stockholm 2023-01-14