

**Årsredovisning**  
och  
**Koncernredovisning**  
för  
**Nord Keyboards AB**

559060-7114

Räkenskapsåret

2023-09-01 – 2024-08-31

**Fastställelseintyg**

Undertecknad styrelseledamot i Nord Keyboards AB intygar att resultaträkningen och balansräkningen i årsredovisningen för moderbolaget samt koncernresultaträkningen och koncernbalansräkningen har fastställts på årsstämma den 27 november 2024. Årsstämman beslutade att godkänna styrelsens förslag till resultatdisposition.

Jag intygar också att innehållet i årsredovisningen och revisionsberättelsen stämmer överens med originalen.

Stockholm den 27 november 2024



Hans Nordelius

202412800991

**Årsredovisning**  
och  
**Koncernredovisning**  
för  
**Nord Keyboards AB**

559060-7114

Räkenskapsåret

2023-09-01 – 2024-08-31<sup>71</sup>

Styrelsen för Nord Keyboards AB får härmed avge årsredovisning och koncernredovisning för räkenskapsåret 2023-09-01 – 2024-08-31.

## Förvaltningsberättelse

### Information om verksamheten

Bolaget bedriver utveckling och försäljning av elektroniska musikinstrument, förvaltning av aktier i dotterbolag, samt förvaltning av värdepapper.

Företaget har sitt säte i Stockholm.

### Väsentliga händelser under räkenskapsåret

Koncernen har under året förvärvat fastigheten där den huvudsakliga verksamheten bedrivs.

#### Flerårsöversikt (Tkr)

<b>Koncernen</b>	<b>2023/24</b>	<b>2022/23</b>	<b>2021/22</b>	<b>2020/21</b>	<b>2019/20</b>
Nettoomsättning	429 618	477 578	410 630	346 741	267 622
Resultat efter finansiella poster	152 177	176 510	127 668	91 367	55 984
Soliditet (%)	46,0	65,0	73,0	69,0	45,0
<b>Moderbolaget</b>	<b>2023/24</b>	<b>2022/23</b>	<b>2021/22</b>	<b>2020/21</b>	<b>2019/20</b>
Nettoomsättning	0	0	0	0	0
Resultat efter finansiella poster	11 330	1 254	-23	-3	-1
Soliditet (%)	69,8	83,4	87,7	87,1	85,3 <sub>q</sub>

### Förändring av eget kapital

<b>Koncernen</b>	<b>Aktie- kapital</b>	<b>Annat eget kapital inkl. årets resultat</b>	<b>Totalt</b>
Belopp vid årets ingång	50 000	185 221 989	<b>185 271 989</b>
Utdelning		-150 000 000	<b>-150 000 000</b>
Omräkningsdifferens		1	<b>1</b>
Årets resultat		121 776 535	<b>121 776 535</b>
<b>Belopp vid årets utgång</b>	<b>50 000</b>	<b>156 998 525</b>	<b>157 048 525</b>

<b>Moderbolaget</b>	<b>Aktie- kapital</b>	<b>Balanserat resultat</b>	<b>Årets resultat</b>	<b>Totalt</b>
Belopp vid årets ingång	50 000	82 030 246	110 209 828	<b>192 290 074</b>
Disposition enligt beslut av årsstämman:		110 209 828	-110 209 828	<b>0</b>
Utdelning		-150 000 000		<b>-150 000 000</b>
Omräkningsdifferens		-2		<b>-2</b>
Årets resultat			103 243 998	<b>103 243 998</b>
<b>Belopp vid årets utgång</b>	<b>50 000</b>	<b>42 240 072</b>	<b>103 243 998</b>	<b>145 534 070</b>

### Förslag till vinstdisposition

Styrelsen föreslår att till förfogande stående vinstmedel (kronor):

balanserad vinst	42 240 072
årets vinst	103 243 998
	<b>145 484 070</b>
disponeras så att	
i ny räkning överföres	145 484 070

Koncernens och moderbolagets resultat och ställning i övrigt framgår av efterföljande resultat- och balansräkningar samt kassaflödesanalyser med noter.

## Koncernens Resultaträkning

	Not	2023-09-01 -2024-08-31	2022-09-01 -2023-08-31
Nettoomsättning		429 618 325	477 577 811
<b>Rörelsens kostnader</b>			
Råvaror och förnödenheter		-196 187 069	-218 871 554
Övriga externa kostnader	2	-38 956 969	-28 624 489
Personalkostnader	3	-53 966 902	-55 348 480
Avskrivningar och nedskrivningar av materiella och immateriella anläggningstillgångar		-808 736	-35 000
		<b>-289 919 676</b>	<b>-302 879 522</b>
<b>Rörelseresultat</b>		<b>139 698 649</b>	<b>174 698 289</b>
<b>Resultat från finansiella poster</b>			
Resultat från övriga värdepapper och fordringar som är anläggningstillgångar		10 151 700	0
Övriga ränteintäkter och liknande resultatposter		3 344 903	1 856 074
Räntekostnader och liknande resultatposter		-1 018 751	-44 764
		<b>12 477 852</b>	<b>1 811 310</b>
<b>Resultat efter finansiella poster</b>		<b>152 176 501</b>	<b>176 509 599</b>
<b>Resultat före skatt</b>		<b>152 176 501</b>	<b>176 509 599</b>
Skatt på årets resultat		-26 023 215	-29 568 516
Uppskjuten skatt		-4 376 751	-8 043 789
<b>Årets resultat</b>		<b>121 776 535</b>	<b>138 897 294</b>
Moderbolagets andel av årets resultat		121 776 535	138 897 294

## Koncernens Balansräkning

Not

2024-08-31

2023-08-31

### TILLGÅNGAR

#### Anläggningstillgångar

##### *Materiella anläggningstillgångar*

Byggnader och mark

6, 7

164 519 216

0

Maskiner och andra tekniska anläggningar

8

767 000

0

**165 286 216**

**0**

##### *Finansiella anläggningstillgångar*

Andra långfristiga värdepappersinnehav

0

12 248 678

**Summa anläggningstillgångar**

**165 286 216**

**12 248 678**

#### Omsättningstillgångar

##### *Varulager m m*

Råvaror och förnödenheter

55 566 363

59 648 021

Varor under tillverkning

19 554 825

19 767 626

Färdiga varor och handelsvaror

9 287 524

11 559 415

**84 408 712**

**90 975 062**

##### *Kortfristiga fordringar*

Kundfordringar

34 697 250

40 303 621

Övriga fordringar

2 908 613

2 643 307

Förutbetalda kostnader och upplupna intäkter

3 692 855

2 006 890

**41 298 718**

**44 953 818**

##### *Kassa och bank*

9

47 599 372

137 292 345

**Summa omsättningstillgångar**

**173 306 802**

**273 221 225**

**SUMMA TILLGÅNGAR**

**338 593 018**

**285 469 903**

## Koncernens Balansräkning

Not                      2024-08-31                      2023-08-31

### EGET KAPITAL OCH SKULDER

#### Eget kapital

#### Eget kapital hänförligt till moderföretagets aktieägare

Aktiekapital		50 000	50 000
Balanserade vinstmedel, inklusive årets resultat		156 998 525	185 221 989
<b>Eget kapital hänförligt till moderföretagets aktieägare</b>		<b>157 048 525</b>	<b>185 271 989</b>

#### Summa eget kapital

**157 048 525**                      **185 271 989**

#### Avsättningar

Avsättningar för uppskjuten skatt		43 794 270	39 318 445
-----------------------------------	--	------------	------------

#### Långfristiga skulder

10

Skulder till kreditinstitut	11	82 500 000	0
Övriga skulder		467 000	0
		<b>82 967 000</b>	<b>0</b>

#### Kortfristiga skulder

Checkräkningskredit		61 502	45 464
Leverantörsskulder		9 936 260	10 427 902
Aktuella skatteskulder		18 433 586	21 898 651
Övriga skulder		3 604 731	1 324 355
Upplupna kostnader och förutbetalda intäkter		22 747 144	27 183 097
		<b>54 783 223</b>	<b>60 879 469</b>

### SUMMA EGET KAPITAL OCH SKULDER

**338 593 018**                      **285 469 903**

## Koncernens Kassaflödesanalys

Not	2023-09-01 -2024-08-31	2022-09-01 -2023-08-31
<b>Den löpande verksamheten</b>		
Resultat efter finansiella poster	152 176 501	176 509 598
Justeringar för poster som inte ingår i kassaflödet m.m	808 736	35 000
Betald skatt	-29 389 362	-21 943 565
<b>Kassaflöde från den löpande verksamheten före förändringar av rörelsekapital</b>	<b>123 595 875</b>	<b>154 601 033</b>
<b>Kassaflöde från förändringar i rörelsekapital</b>		
Förändring av varulager och pågående arbeten	6 566 350	-10 663 598
Förändring kundfordringar	5 606 371	-12 917 113
Förändring av kortfristiga fordringar	-1 951 271	-644 722
Förändring leverantörsskulder	-491 642	820 485
Förändring av kortfristiga skulder	-2 139 539	2 951 205
<b>Kassaflöde från den löpande verksamheten</b>	<b>131 186 144</b>	<b>134 147 288</b>
<b>Investeringsverksamheten</b>		
Investeringar i materiella anläggningstillgångar	-166 094 793	0
Investeringar i finansiella anläggningstillgångar	12 248 678	-80 000
<b>Kassaflöde från investeringsverksamheten</b>	<b>-153 846 115</b>	<b>-80 000</b>
<b>Finansieringsverksamheten</b>		
Upptagna lån	82 967 000	0
Utbetald utdelning	-150 000 000	-168 937 182
<b>Kassaflöde från finansieringsverksamheten</b>	<b>-67 033 000</b>	<b>-168 937 182</b>
<b>Årets kassaflöde</b>	<b>-89 692 971</b>	<b>-34 869 894</b>
<b>Likvida medel vid årets början</b>		
Likvida medel vid årets början	137 292 343	172 162 237
Likvida medel vid årets slut	47 599 372	137 292 343

## Moderbolagets Resultaträkning

	Not	2023-09-01 -2024-08-31	2022-09-01 -2023-08-31
<b>Rörelsens kostnader</b>			
Övriga externa kostnader	2	0	-20 000
Personalkostnader	3	0	0
		0	-20 000
<b>Rörelseresultat</b>	12	0	-20 000
<b>Resultat från finansiella poster</b>			
Resultat från övriga värdepapper och fordringar som är anläggningstillgångar		10 151 700	0
Övriga ränteintäkter och liknande resultatposter		1 923 389	1 277 166
Räntekostnader och liknande resultatposter		-744 684	-2 892
		<b>11 330 405</b>	<b>1 274 274</b>
<b>Resultat efter finansiella poster</b>		<b>11 330 405</b>	<b>1 254 274</b>
Bokslutsdispositioner	13	117 655 341	138 437 324
<b>Resultat före skatt</b>		<b>128 985 746</b>	<b>139 691 598</b>
Skatt på årets resultat		-25 741 748	-29 481 770
<b>Årets resultat</b>		<b>103 243 998</b>	<b>110 209 828</b>

2024112800999

## Moderbolagets Balansräkning

Not                      2024-08-31                      2023-08-31

### TILLGÅNGAR

#### Anläggningstillgångar

##### *Finansiella anläggningstillgångar*

Andelar i koncernföretag	14, 15	294 308 071	150 000 000
Andra långfristiga värdepappersinnehav		0	12 248 678
		<b>294 308 071</b>	<b>162 248 678</b>
<b>Summa anläggningstillgångar</b>		<b>294 308 071</b>	<b>162 248 678</b>

#### Omsättningstillgångar

##### *Kortfristiga fordringar*

Fordringar hos koncernföretag		138 243 200	175 000 000
Övriga fordringar		356 929	3 606
Förutbetalda kostnader och upplupna intäkter		980 651	934 016
		<b>139 580 780</b>	<b>175 937 622</b>

##### *Kassa och bank*

<b>Summa omsättningstillgångar</b>		<b>1 157 885</b>	<b>62 325 749</b>
		<b>140 738 665</b>	<b>238 263 371</b>

### SUMMA TILLGÅNGAR

**435 046 736**                      **400 512 049**

2024112801000

## Moderbolagets Balansräkning

Not 2024-08-31 2023-08-31

### EGET KAPITAL OCH SKULDER

#### Eget kapital

16

##### *Bundet eget kapital*

Aktiekapital

50 000

50 000

##### *Fritt eget kapital*

Balanserad vinst eller förlust

42 240 072

82 030 246

Årets resultat

103 243 998

110 209 828

**145 484 070**

**192 240 074**

**Summa eget kapital**

**145 534 070**

**192 290 074**

#### Obeskattade reserver

17

199 064 865

178 720 205

#### Långfristiga skulder

10

Skulder till kreditinstitut

64 136 556

0

#### Kortfristiga skulder

Aktuella skatteskulder

25 741 748

29 481 770

Upplupna kostnader och förutbetalda intäkter

569 497

20 000

**Summa kortfristiga skulder**

**26 311 245**

**29 501 770**

**SUMMA EGET KAPITAL OCH SKULDER**

**435 046 736**

**400 512 049**

## Moderbolagets Kassaflödesanalys

Not

2023-09-01  
-2024-08-31

2022-09-01  
-2023-08-31

### Den löpande verksamheten

Resultat efter finansiella poster

11 330 404

1 254 274

Betald skatt

-29 835 094

-21 719 667

**Kassaflöde från den löpande verksamheten före  
förändring av rörelsekapital**

**-18 504 690**

**-20 465 393**

### Kassaflöde från förändring av rörelsekapitalet

Förändring av kortfristiga fordringar

36 710 165

-48 934 016

Förändring av kortfristiga skulder

549 498

5 000

**Kassaflöde från den löpande verksamheten**

**18 754 973**

**-69 394 409**

### Investeringsverksamheten

Investeringar i finansiella anläggningstillgångar

-144 308 071

-80 000

Försäljning av finansiella anläggningstillgångar

12 248 678

0

**Kassaflöde från investeringsverksamheten**

**-132 059 393**

**-80 000**

### Finansieringsverksamheten

Upptagna lån

64 136 556

0

Utbetald utdelning

-150 000 000

-168 937 182

Erhållna (lämnade) koncernbidrag

138 000 000

175 000 000

**Kassaflöde från finansieringsverksamheten**

**52 136 556**

**6 062 818**

**Årets kassaflöde**

**-61 167 864**

**-63 411 591**

### Likvida medel vid årets början

Likvida medel vid årets början

62 325 749

125 737 340

Likvida medel vid årets slut

1 157 885

62 325 749

## Noter

### Not 1 Redovisnings- och värderingsprinciper

#### Allmänna upplysningar

Årsredovisningen och koncernredovisningen är upprättad i enlighet med årsredovisningslagen och BFNAR 2012:1 Årsredovisning och koncernredovisning (K3).

Fordringar har upptagits till de belopp varmed de beräknas inflyta.

Övriga tillgångar och skulder har upptagits till anskaffningsvärden där inget annat anges.

Redovisningsprinciperna är oförändrade jämfört med föregående år.

#### Intäktsredovisning

Intäkter har tagits upp till verkligt värde av vad som erhållits eller kommer att erhållas och redovisas i den omfattning det är sannolikt att de ekonomiska fördelarna kommer att tillgodogöras bolaget och intäkterna kan beräknas på ett tillförlitligt sätt.

#### Koncernredovisning

##### *Konsolideringsmetod*

Koncernredovisningen har upprättats enligt förvärvsmetoden. Detta innebär att förvärvade verksamheters identifierbara tillgångar och skulder redovisas till marknadsvärde enligt upprättad förvärvsanalys. Överstiger verksamhetens anskaffningsvärde det beräknade marknadsvärdet av de förväntade nettotillgångarna enligt förvärvsanalysen redovisas skillnaden som goodwill.

##### *Dotterföretag*

Koncernredovisningen omfattar, förutom moderföretaget, samtliga företag i vilka moderföretaget direkt eller indirekt har mer än 50 % av röstetalet eller på annat sätt innehar det bestämmande inflytandet och därmed har en rätt att utforma företagets finansiella och operativa strategier i syfte att erhålla ekonomiska fördelar.

Ett dotterföretags intäkter och kostnader tas in i koncernredovisningen från och med tidpunkten för förvärvet till och med den tidpunkt då moderföretaget inte längre har ett bestämmande inflytande över dotterföretaget.

##### *Transaktioner mellan koncernföretag*

Koncerninterna fordringar och skulder samt transaktioner mellan koncernföretag liksom orealiserade vinster elimineras i sin helhet. Orealiserade förluster elimineras också såvida inte transaktionen motsvarar ett nedskrivningsbehov.

Förändring av internvinst under räkenskapsåret har eliminerats i koncernresultaträkningen. *7*

### **Anläggningstillgångar**

Immateriella och materiella anläggningstillgångar redovisas till anskaffningsvärde minskat med ackumulerade avskrivningar enligt plan och eventuella nedskrivningar.

Avskrivning sker linjärt över den förväntade nyttjandeperioden med hänsyn till väsentligt restvärde. Följande avskrivningsprocent tillämpas:

#### ***Immateriella anläggningstillgångar***

Hyresrätter och liknande rättigheter	20%
Goodwill	20%

#### ***Materiella anläggningstillgångar***

Byggnader	2%
Maskiner och andra tekniska anläggningar	20%

### **Varulager**

Varulagret har värderats till det lägsta av dess anskaffningsvärde och dess nettoförsäljningsvärde på balansdagen. Med nettoförsäljningsvärde avses varornas beräknade försäljningspris minskat med försäljningskostnader. Den valda värderingsmetoden innebär att inkurans i varulagret har beaktats.

### **Nyckeltalsdefinitioner**

Nettoomsättning

Rörelsens huvudintäkter, fakturerade kostnader, sidointäkter samt intäktskorrigeringar.

Resultat efter finansiella poster

Resultat efter finansiella intäkter och kostnader men före bokslutsdispositioner och skatter.

Soliditet (%)

Justerat eget kapital (eget kapital och obeskattade reserver med avdrag för uppskjuten skatt) i procent av balansomslutning.

**Not 2 Arvode till revisorer  
Koncernen**

Med revisionsuppdrag avses granskning av årsredovisningen och bokföringen samt styrelsens förvaltning, övriga arbetsuppgifter som det ankommer på bolagets revisor att utföra samt rådgivning eller annat biträde som föranleds av iakttagelser vid sådan granskning eller genomförandet av sådana övriga arbetsuppgifter.

	2023-09-01 -2024-08-31	2022-09-01 -2023-08-31
<b>Knaggarna AB</b>		
Revisionsuppdrag	173 000	240 100
	<b>173 000</b>	<b>240 100</b>

**Moderbolaget**

Med revisionsuppdrag avses granskning av årsredovisningen och bokföringen samt styrelsens förvaltning, övriga arbetsuppgifter som det ankommer på bolagets revisor att utföra samt rådgivning eller annat biträde som föranleds av iakttagelser vid sådan granskning eller genomförandet av sådana övriga arbetsuppgifter.

	2023-09-01 -2024-08-31	2022-09-01 -2023-08-31
<b>Knaggarna AB</b>		
Revisionsuppdrag	20 000	20 000
	<b>20 000</b>	<b>20 000</b> 7

**Not 3 Anställda och personalkostnader  
Koncernen**

	2023-09-01 -2024-08-31	2022-09-01 -2023-08-31
<b>Medelantalet anställda</b>		
Kvinnor	5	5
Män	38	38
	<b>43</b>	<b>43</b>
<b>Löner och andra ersättningar</b>		
Styrelse och verkställande direktör	8 194 000	7 150 840
Övriga anställda	30 000 509	32 337 783
	<b>38 194 509</b>	<b>39 488 623</b>
<b>Sociala kostnader</b>		
Pensionskostnader	3 012 530	2 484 332
Övriga sociala avgifter enligt lag och avtal	12 220 503	12 545 268
	<b>15 233 033</b>	<b>15 029 600</b>
<b>Totala löner, ersättningar, sociala kostnader och pensionskostnader</b>	<b>53 427 542</b>	<b>54 518 223</b>

**Könsfördelning bland ledande befattningshavare**

Andel kvinnor i styrelsen	33 %	33 %
Andel män i styrelsen	67 %	67 %

**Moderbolaget**

Bolaget har inte haft några anställda och några löner har ej utbetalats.

**Könsfördelning bland ledande befattningshavare**

Andel kvinnor i styrelsen	33 %	33 %
Andel män i styrelsen	67 %	67 %

**Not 4 Hyresrätter och liknande rättigheter  
Koncernen**

	2024-08-31	2023-08-31
Ingående anskaffningsvärden	275 000	275 000
<b>Utgående ackumulerade anskaffningsvärden</b>	<b>275 000</b>	<b>275 000</b>
Ingående avskrivningar	-275 000	-275 000
<b>Utgående ackumulerade avskrivningar</b>	<b>-275 000</b>	<b>-275 000</b>
<b>Utgående redovisat värde</b>	<b>0</b>	<b>0</b>

202412801007

**Not 5 Goodwill  
Koncernen**

	2024-08-31	2023-08-31
Ingående anskaffningsvärden	95 948 468	95 948 468
<b>Utgående ackumulerade anskaffningsvärden</b>	<b>95 948 468</b>	<b>95 948 468</b>
Ingående avskrivningar	-95 948 468	-95 948 468
<b>Utgående ackumulerade avskrivningar</b>	<b>-95 948 468</b>	<b>-95 948 468</b>
<b>Utgående redovisat värde</b>	<b>0</b>	<b>0</b>

**Not 6 Byggnader och mark  
Koncernen**

	2024-08-31	2023-08-31
Inköp	165 000 160	0
<b>Utgående ackumulerade anskaffningsvärden</b>	<b>165 000 160</b>	<b>0</b>
Årets avskrivningar	-480 944	0
<b>Utgående ackumulerade avskrivningar</b>	<b>-480 944</b>	<b>0</b>
<b>Utgående redovisat värde</b>	<b>164 519 216</b>	<b>0</b>

**Not 7 Avskrivning byggnader  
Koncernen**

Nyttjandeperiod	Andel i %
Byggnad 80 år	56
Byggnad 50 år	18
Byggnad 40 år	10
Byggnad 20 år	11
Byggnad 15 år	5
	<b>100</b>

**Not 8 Maskiner och andra tekniska anläggningar  
Koncernen**

	2024-08-31	2023-08-31
Ingående anskaffningsvärden	903 056	903 056
Inköp	1 094 792	
Försäljningar/utrangeringar	-903 056	
<b>Utgående ackumulerade anskaffningsvärden</b>	<b>1 094 792</b>	<b>903 056</b>
Ingående avskrivningar	-903 056	-868 056
Försäljningar/utrangeringar	903 056	
Årets avskrivningar	-327 792	-35 000
<b>Utgående ackumulerade avskrivningar</b>	<b>-327 792</b>	<b>-903 056</b>
<b>Utgående redovisat värde</b>	<b>767 000</b>	<b>0</b>

**Not 9 Ställda säkerheter  
Koncernen**

	2024-08-31	2023-08-31
Hysesgaranti	52 500	52 500
	<b>52 500</b>	<b>52 500</b>
<b>För skulder till kreditinstitut:</b>		
Aktier i dotterföretag	144 308 071	0
Fastighetsinteckningar	82 500 000	0
	<b>226 808 071</b>	<b>0</b>

**Moderbolaget**

	2024-08-31	2023-08-31
<b>För skulder till kreditinstitut:</b>		
Aktier i dotterföretag	144 308 071	0
	<b>144 308 071</b>	<b>0</b>

**Not 10 Långfristiga skulder  
Koncernen**

	2024-08-31	2023-08-31
<b>Förfaller senare än fem år efter balansdagen</b>		
Skulder till kreditinstitut	0	0
	0	0

**Moderbolaget**

	2024-08-31	2023-08-31
<b>Förfaller senare än fem år efter balansdagen</b>		
Skulder till kreditinstitut	0	0
	0	0

**Not 11 Eventualförpliktelser  
Moderbolaget**

	2024-08-31	2023-08-31
Eventualförpliktelser	18 363 444	0
	18 363 444	0

**Not 12 Inköp och försäljning mellan koncernföretag  
Moderbolaget**

Under året har inga koncerninterna inköp eller försäljningar ägt rum.

**Not 13 Bokslutsdispositioner  
Moderbolaget**

	2023-09-01 -2024-08-31	2022-09-01 -2023-08-31
Avsättning till periodiseringsfond	-41 653 313	-47 705 131
Återföring från periodiseringsfond	21 308 654	11 142 455
Mottagna koncernbidrag	138 000 000	175 000 000
	117 655 341	138 437 324 <sup>7</sup>

2024112801010

**Not 14 Andelar i koncernföretag  
Moderbolaget**

	2024-08-31	2023-08-31
Ingående anskaffningsvärden	150 000 000	150 000 000
Inköp	144 308 071	.
<b>Utgående ackumulerade anskaffningsvärden</b>	<b>294 308 071</b>	<b>150 000 000</b>
<b>Utgående redovisat värde</b>	<b>294 308 071</b>	<b>150 000 000</b>

**Not 15 Specifikation andelar i koncernföretag  
Moderbolaget**

Namn	Kapital- andel	Rösträtts- andel	Antal andelar	Bokfört värde
Clavia Digital Musical Instruments AB	100	100	200	150 000 000
Fastighetsbolaget Stockholm Timmermannen 32 AB	100	100	25 000	144 308 071
				<b>294 308 071</b>

	Org.nr	Säte	Eget kapital	Resultat
Clavia Digital Musical Instruments AB	556246-3769	Stockholm	4 459 059	878 904
Fastighetsbolaget Stockholm Timmermannen 32 AB	559481-9434	Stockholm		

Fastighetsbolaget Stockholm Timmermannen 32 AB har per 2024-08-31 ännu inte avslutat sitt första räkenskapsår.

**Not 16 Antal aktier och kvotvärde  
Moderbolaget**

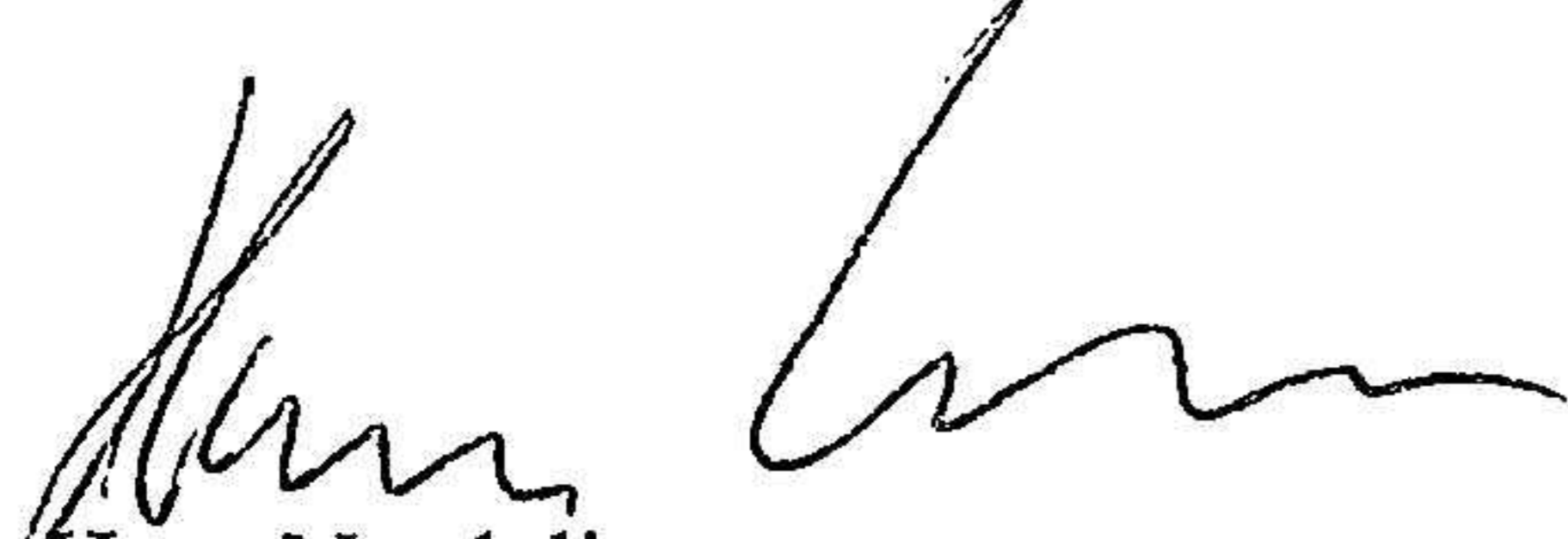
Namn	Antal aktier	Kvot- värde
Antal A-Aktier	500	100 <i>27</i>
	<b>500</b>	


**Not 17 Obeskattade reserver  
Moderbolaget**

	<b>2024-08-31</b>	<b>2023-08-31</b>
Periodiseringsfond 2018	0	21 308 654
Periodiseringsfond 2019	24 210 233	24 210 233
Periodiseringsfond 2020	20 745 677	20 745 677
Periodiseringsfond 2021	29 611 253	29 611 253
Periodiseringsfond 2022	35 139 258	35 139 258
Periodiseringsfond 2023	47 705 131	47 705 131
Periodiseringsfond 2024	41 653 313	0
	<b>199 064 865</b>	<b>178 720 206</b>
Skatteeffekt av schablonränta på periodiseringsfond	714 237	568 118 <sup>2</sup>


202411280101


Stockholm den 27 november 2024

  
Hans Nordelius  
Ordförande

  
Magnus Kjellander

Vår revisionsberättelse har lämnats den 27 november 2024

  
Jan Lejonhird  
Godkänd revisor

  
Patrick Strand  
Auktoriserad revisor

2024112801012



# Revisionsberättelse

Till bolagsstämman i Nord Keyboards AB  
Org.nr 559060-7114

## Rapport om årsredovisningen och koncernredovisningen

### Uttalanden

Vi har utfört en revision av årsredovisningen och koncernredovisningen för Nord Keyboards AB för räkenskapsåret 2023-09-01 - 2024-08-31.

Enligt vår uppfattning har årsredovisningen och koncernredovisningen upprättats i enlighet med årsredovisningslagen och ger en i alla väsentliga avseenden rättvisande bild av moderbolagets och koncernens finansiella ställning per den 2024-08-31 och av dessas finansiella resultat och kassaflöde för året enligt årsredovisningslagen. Förvaltningsberättelsen är förenlig med årsredovisningens och koncernredovisningens övriga delar.

Vi tillstyrker därför att bolagsstämman fastställer resultaträkningen och balansräkningen för moderbolaget och koncernen.

### Grund för uttalanden

Vi har utfört revisionen enligt International Standards on Auditing (ISA) och god revisionssed i Sverige. Vårt ansvar enligt dessa standarder beskrivs närmare i avsnittet *Revisorns ansvar*. Vi är oberoende i förhållande till moderbolaget och koncernen enligt god revisorssed i Sverige och har i övrigt fullgjort vårt yrkesetiska ansvar enligt dessa krav.

Vi anser att de revisionsbevis vi har inhämtat är tillräckliga och ändamålsenliga som grund för våra uttalanden.

### Styrelsens ansvar

Det är styrelsen som har ansvaret för att årsredovisningen och koncernredovisningen upprättas och att de ger en rättvisande bild enligt årsredovisningslagen. Styrelsen ansvarar även för den interna kontroll som den bedömer är nödvändig för att upprätta en årsredovisning och koncernredovisning som inte innehåller några väsentliga felaktigheter, vare sig dessa beror på oegentligheter eller misstag.

Vid upprättandet av årsredovisningen och koncernredovisningen ansvarar styrelsen för bedömningen av bolagets och koncernens förmåga att fortsätta verksamheten. Den upplyser, när så är tillämpligt, om förhållanden som kan påverka förmågan att fortsätta verksamheten och att använda antagandet om fortsatt drift. Antagandet om fortsatt drift tillämpas dock inte om styrelsen avser att likvidera bolaget, upphöra med verksamheten eller inte har något realistiskt alternativ till att göra något av detta.

### Revisorns ansvar

Våra mål är att uppnå en rimlig grad av säkerhet om huruvida årsredovisningen och koncernredovisningen som helhet inte innehåller några väsentliga felaktigheter, vare sig dessa beror på oegentligheter eller misstag, och att lämna en revisionsberättelse som innehåller våra uttalanden. Rimlig säkerhet är en hög grad av säkerhet, men är ingen garanti för att en revision som utförs enligt ISA och god revisionssed i Sverige alltid kommer att upptäcka en väsentlig felaktighet om en sådan finns. Felaktigheter kan uppstå på grund av oegentligheter eller misstag och anses vara väsentliga om de enskilt eller tillsammans rimligen kan förväntas påverka de ekonomiska beslut som användare fattar med grund i årsredovisningen och koncernredovisningen.

Som del av en revision enligt ISA använder vi professionellt omdöme och har en professionellt skeptisk

inställning under hela revisionen. Dessutom:

- identifierar och bedömer vi riskerna för väsentliga felaktigheter i årsredovisningen och koncernredovisningen, vare sig dessa beror på oegentligheter eller misstag, utformar och utför granskningsåtgärder bland annat utifrån dessa risker och inhämtar revisionsbevis som är tillräckliga och ändamålsenliga för att utgöra en grund för våra uttalanden. Risken för att inte upptäcka en väsentlig felaktighet till följd av oegentligheter är högre än för en väsentlig felaktighet som beror på misstag, eftersom oegentligheter kan innefatta agerande i maskopi, förfalskning, avsiktliga utelämnanden, felaktig information eller åsidosättande av intern kontroll.
  - skaffar vi oss en förståelse av den del av bolagets interna kontroll som har betydelse för vår revision för att utforma granskningsåtgärder som är lämpliga med hänsyn till omständigheterna, men inte för att uttala oss om effektiviteten i den interna kontrollen.
  - utvärderar vi lämpligheten i de redovisningsprinciper som används och rimligheten i styrelsens uppskattningar i redovisningen och tillhörande upplysningar.
  - drar vi en slutsats om lämpligheten i att styrelsen använder antagandet om fortsatt drift vid upprättandet av årsredovisningen och koncernredovisningen. Vi drar också en slutsats, med grund i de inhämtade revisionsbevisen, om huruvida det finns någon väsentlig osäkerhetsfaktor som avser sådana händelser eller förhållanden som kan leda till betydande tvivel om bolagets och koncernens förmåga att fortsätta verksamheten. Om vi drar slutsatsen att det finns en väsentlig osäkerhetsfaktor, måste vi i revisionsberättelsen fästa uppmärksamheten på upplysningarna i årsredovisningen och koncernredovisningen om den väsentliga osäkerhetsfaktorn eller, om sådana upplysningar är otillräckliga, modifiera uttalandet om årsredovisningen och koncernredovisningen. Våra slutsatser baseras på de revisionsbevis som inhämtas fram till datumet för revisionsberättelsen. Dock kan framtida händelser eller förhållanden göra att ett bolag och en koncern inte längre kan fortsätta verksamheten.
  - utvärderar vi den övergripande presentationen, strukturen och innehållet i årsredovisningen och koncernredovisningen, däribland upplysningarna, och om årsredovisningen och koncernredovisningen återger de underliggande transaktionerna och händelserna på ett sätt som ger en rättvisande bild.
  - inhämtar vi tillräckliga och ändamålsenliga revisionsbevis avseende den finansiella informationen för enheterna eller affärsaktiviteterna inom koncernen för att göra ett uttalande avseende koncernredovisningen. Vi ansvarar för styrning, övervakning och utförande av koncernrevisionen. Vi är ensamt ansvariga för våra uttalanden.
- Vi måste informera styrelsen om bland annat revisionens planerade omfattning och inriktning samt tidpunkten för den. Vi måste också informera om betydelsefulla iakttagelser under revisionen, däribland de eventuella betydande brister i den interna kontrollen som vi identifierat.

## Rapport om andra krav enligt lagar och andra författningar

### *Uttalanden*

Utöver vår revision av årsredovisningen och koncernredovisningen har vi även utfört en revision av styrelsens förvaltning för Nord Keyboards AB för räkenskapsåret 2023-09-01 - 2024-08-31 samt av förslaget till dispositioner beträffande bolagets vinst eller förlust.

Vi tillstyrker att bolagsstämman disponerar vinsten enligt förslaget i förvaltningsberättelsen och beviljar styrelsens ledamöter ansvarsfrihet för räkenskapsåret.

### *Grund för uttalanden*

Vi har utfört revisionen enligt god revisionssed i Sverige. Vårt ansvar enligt denna beskrivs närmare i avsnittet *Revisorers ansvar*. Vi är oberoende i förhållande till moderbolaget och koncernen enligt god revisorssed i Sverige och har i övrigt fullgjort vårt yrkesetiska ansvar enligt dessa krav.

Vi anser att de revisionsbevis vi har inhämtat är tillräckliga och ändamålsenliga som grund för våra uttalanden.

### **Styrelsens ansvar**

Det är styrelsen som har ansvaret för förslaget till dispositioner beträffande bolagets vinst eller förlust. Vid förslag till utdelning innefattar detta bland annat en bedömning av om utdelningen är försvarlig med hänsyn till de krav som bolagets och koncernens verksamhetsart, omfattning och risker ställer på storleken av moderbolagets och koncernens egna kapital, konsolideringsbehov, likviditet och ställning i övrigt.

Styrelsen ansvarar för bolagets organisation och förvaltningen av bolagets angelägenheter. Detta innefattar bland annat att fortlöpande bedöma bolagets och koncernens ekonomiska situation och att tillse att bolagets organisation är utformad så att bokföringen, medelsförvaltningen och bolagets ekonomiska angelägenheter i övrigt kontrolleras på ett betryggande sätt.

### **Revisorns ansvar**

Vårt mål beträffande revisionen av förvaltningen, och därmed vårt uttalande om ansvarsfrihet, är att inhämta revisionsbevis för att med en rimlig grad av säkerhet kunna bedöma om någon styrelseledamot i något väsentligt avseende:

- företagit någon åtgärd eller gjort sig skyldig till någon försummelse som kan föranleda ersättningsskyldighet mot bolaget, eller
- på något annat sätt handlat i strid med aktiebolagslagen, årsredovisningslagen eller bolagsordningen.

Vårt mål beträffande revisionen av förslaget till dispositioner av bolagets vinst eller förlust, och därmed vårt uttalande om detta, är att med rimlig grad av säkerhet bedöma om förslaget är förenligt med aktiebolagslagen.

Rimlig säkerhet är en hög grad av säkerhet, men ingen garanti för att en revision som utförs enligt god revisionssed i Sverige alltid kommer att upptäcka åtgärder eller försummelser som kan föranleda ersättningsskyldighet mot bolaget, eller att ett förslag till dispositioner av bolagets vinst eller förlust inte är förenligt med aktiebolagslagen.

Som en del av en revision enligt god revisionssed i Sverige använder vi professionellt omdöme och har en professionellt skeptisk inställning under hela revisionen. Granskningen av förvaltningen och förslaget till dispositioner av bolagets vinst eller förlust grundar sig främst på revisionen av räkenskaperna. Vilka tillkommande granskningsåtgärder som utförs baseras på vår professionella bedömning med utgångspunkt i risk och väsentlighet. Det innebär att vi fokuserar granskningen på sådana åtgärder, områden och förhållanden som är väsentliga för verksamheten och där avsteg och överträdelser skulle ha särskild betydelse för bolagets situation. Vi går igenom och prövar fattade beslut, beslutsunderlag, viktiga åtgärder och andra förhållanden som är relevanta för vårt uttalande om ansvarsfrihet. Som underlag för vårt uttalande om styrelsens förslag till dispositioner beträffande bolagets vinst eller förlust har vi granskat om förslaget är förenligt med aktiebolagslagen.

Stockholm den 27 november 2024

Jan Lejonhird  
Godkänd revisor

Patrick Strand  
Auktoriserad revisor

Fotokopians överensstämmelse  
med originalet intygas: