

Årsredovisning

för

Håbo-Tibble Förvaltnings AB

556641-0402


Räkenskapsåret

2023-09-01 - 2024-08-31

Fastställelseintyg

Undertecknad styrelseledamot i Håbo-Tibble Förvaltnings AB intygar, dels att denna kopia av årsredovisningen stämmer överens med originalet, dels att resultaträkningen och balansräkningen i årsredovisningen har fastställts på årsstämma 2024-09-20. Årsstämman beslutade att godkänna styrelsens förslag till resultatdisposition.

Bro den 25 september 2024



Janne Utriainen

Årsredovisning

för

Håbo-Tibble Förvaltnings AB

556641-0402

Räkenskapsåret

2023-09-01 - 2024-08-31

Styrelsen för Håbo-Tibble Förvaltnings AB avger följande årsredovisning för räkenskapsåret 2023-09-01 - 2024-08-31.

Årsredovisningen är upprättad i svenska kronor, SEK. Om inte annat särskilt anges, redovisas alla belopp i hela kronor (kr). Uppgifter inom parentes avser föregående år.

Förvaltningsberättelse

Verksamheten

Allmänt om verksamheten

Företaget registrerades år 2003. Verksamheten omfattar att genom dotterföretag bedriva mark- och byggentreprenader.

Koncernstruktur

Bolaget äger samtliga andelar i Gnistan Bygg AB, 556562-1900, samt Gnistan Entreprenad AB, 556905-8281.

Koncernårsredovisning har ej upprättats enligt årsredovisningslagen 7 kap 3 §.

Företaget har sitt säte i Upplands-Bro.

Väsentliga händelser under räkenskapsåret

Nästan ingen verksamhet bedrivits i koncernen under räkenskapsåret.

Flerårsöversikt (Tkr)	2023/24	2022/23	2021/22	2020/21
Nettoomsättning	0	121	294	683
Resultat efter finansiella poster	-62	1 704	-97	-195
Soliditet (%)	77	94	67	67

Den minskade omsättningen beror på att dotterbolagens verksamhet dragits ner helt samt att fastigheten såldes förra räkenskapsåret och därav har hyresintäkterna uteblivit.

Förändringar i eget kapital

	Aktie- kapital	Balanserat resultat	Årets resultat	Totalt
Belopp vid årets ingång	100 000	3 763 594	935 117	4 798 711
Disposition enligt beslut av årsstämman:				
Utdelning		-4 000 000		-4 000 000
Balanseras i ny räkning		935 117	-935 117	0
Årets resultat			117 740	117 740
Belopp vid årets utgång	100 000	698 711	117 740	916 451

Resultatdisposition

Styrelsen föreslår att till förfogande stående vinstmedel (kronor):

balanserad vinst	698 711
årets vinst	117 740
	816 451

disponeras så att	
till aktieägare utdelas (700 kronor per aktie)	700 000
i ny räkning överföres	116 451
	816 451

Styrelsen föreslås bemyndigas att besluta om tidpunkt då utdelningen skall betalas.

Styrelsen anser att förslaget är förenligt med försiktighetsregeln i 17 kap. 3 § aktiebolagslagen enligt följande redogörelse: Styrelsens uppfattning är att vinstutdelningen är försvarlig med hänsyn till de krav verksamhetens art, omfattning och risk ställer på storleken på det egna kapitalet, bolagets konsolideringsbehov, likviditet och ställning i övrigt.

Företagets resultat och ställning i övrigt framgår av efterföljande resultat- och balansräkning med noter.

Resultaträkning

Not

2023-09-01
-2024-08-31

2022-09-01
-2023-08-31

Rörelseintäkter, lagerförändringar m. m.

Nettoomsättning	-3	120 557
Övriga rörelseintäkter	0	1 182 079
Summa rörelseintäkter, lagerförändringar m.m.	-3	1 302 636

Rörelsekostnader

Övriga externa kostnader	-57 282	-308 464
Summa rörelsekostnader	-57 282	-308 464
Rörelseresultat	-57 285	994 172

Finansiella poster

Resultat från andelar i koncernföretag	0	1 070 000
Övriga ränteintäkter och liknande resultatposter	15	90
Nedskrivningar av finansiella anläggningstillgångar och kortfristiga placeringar	-4 366	-304 236
Räntekostnader och liknande resultatposter	-8	-55 777
Summa finansiella poster	-4 359	710 077
Resultat efter finansiella poster	-61 644	1 704 249

Bokslutsdispositioner

Lämnade koncernbidrag	0	-653 515
Förändring av periodiseringsfonder	214 000	-71 000
Summa bokslutsdispositioner	214 000	-724 515
Resultat före skatt	152 356	979 734

Skatter

Skatt på årets resultat	-34 616	-44 617
Årets resultat	117 740	935 117

Balansräkning

Not

2024-08-31

2023-08-31

TILLGÅNGAR

Anläggningstillgångar

Materiella anläggningstillgångar

Byggnader och mark

3

0

0

Pågående nyanläggningar och förskott avseende
materiella anläggningstillgångar

4

0

0

Summa materiella anläggningstillgångar

0

0

Finansiella anläggningstillgångar

Andelar i koncernföretag

5, 6

197 514

201 880

Summa finansiella anläggningstillgångar

197 514

201 880

Summa anläggningstillgångar

197 514

201 880

Omsättningstillgångar

Kortfristiga fordringar

Kundfordringar

0

9 050

Övriga fordringar

355

135

Summa kortfristiga fordringar

355

9 185

Kassa och bank

Kassa och bank

988 957

5 092 311

Summa kassa och bank

988 957

5 092 311

Summa omsättningstillgångar

989 312

5 101 496

SUMMA TILLGÅNGAR

1 186 826

5 303 376

Balansräkning

Not

2024-08-31

2023-08-31

EGET KAPITAL OCH SKULDER

Eget kapital

Bundet eget kapital

Aktiekapital

100 000

100 000

Summa bundet eget kapital

100 000

100 000

Fritt eget kapital

Balanserat resultat

698 711

3 763 594

Årets resultat

117 740

935 117

Summa fritt eget kapital

816 451

4 698 711

Summa eget kapital

916 451

4 798 711

Obeskattade reserver

10

Periodiseringsfonder

0

214 000

Summa obeskattade reserver

0

214 000

Kortfristiga skulder

9

Leverantörsskulder

1 280

0

Skulder till koncernföretag

9

196 615

201 615

Skatteskulder

72 479

45 202

Övriga skulder

0

13 848

Upplupna kostnader och förutbetalda intäkter

1

30 000

Summa kortfristiga skulder

270 375

290 665

SUMMA EGET KAPITAL OCH SKULDER

1 186 826

5 303 376

Noter

Not 1 Redovisningsprinciper

Allmänna upplysningar

Årsredovisningen är upprättad i enlighet med årsredovisningslagen och Bokföringsnämndens allmänna råd (BFNAR 2016:10) om årsredovisning i mindre företag.

Not 3 Byggnader och mark

	2024-08-31	2023-08-31
Ingående anskaffningsvärden	0	1 516 176
Försäljningar/utrangeringar		-1 516 176
Utgående ackumulerade anskaffningsvärden	0	0
Ingående avskrivningar	0	-396 098
Försäljningar/utrangeringar		396 098
Årets avskrivningar		0
Utgående ackumulerade avskrivningar	0	0
Utgående redovisat värde	0	0
Taxeringsvärden byggnader		384 000
Taxeringsvärden mark		1 020 000
		1 404 000

Not 4 Pågående nyanläggningar och förskott avseende materiella anläggningstillgångar

	2024-08-31	2023-08-31
Ingående anskaffningsvärden	0	8 088 727
Försäljningar/utrangeringar		-8 088 727
Utgående ackumulerade anskaffningsvärden	0	0
Ingående nedskrivningar	0	-3 886 748
Försäljningar/utrangeringar		3 886 748
Utgående ackumulerade nedskrivningar	0	0
Utgående redovisat värde	0	0

Not 5 Andelar i koncernföretag

	2024-08-31	2023-08-31
Ingående anskaffningsvärden	1 328 000	1 328 000
Utgående ackumulerade anskaffningsvärden	1 328 000	1 328 000
Ingående nedskrivningar	-1 126 120	-821 884
Årets nedskrivningar	-4 366	-304 236
Utgående ackumulerade nedskrivningar	-1 130 486	-1 126 120
Utgående redovisat värde	197 514	201 880

Not 6 Specifikation av bolagets innehav av aktier och andelar i koncernföretag

Namn	Kapital- andel	Rösträtts- andel	Antal Andelar	Bokfört värde
Gnistans Bygg AB, 556562-1900	100%	100%	1 020	1 278 000
Gnistans Entreprenad AB, 556905-8281	100%	100%	50 000	50 000
Nedskrivning 2023				-1 126 120
Nedskrivning 2024				-4 366
				197 514

Not 9 Skulder till koncernföretag

	2024-08-31	2023-08-31
Vid årets början	201 615	636 500
Tillkommande skulder	-5 000	-434 885
	196 615	201 615

Not 10 Obeskattade reserver

	2024-08-31	2023-08-31
Periodiseringsfond 2021	0	71 000
Periodiseringsfond 2023	0	143 000
	0	214 000
Uppskjuten skatt avseende obeskattade reserver		44 084
Skatteeffekt av schablonränta på periodiseringsfond	1 155	571


Not 11 Ställda säkerheter

	2024-08-31	2023-08-31
Fastighetsinteckning	0	0
	0	0

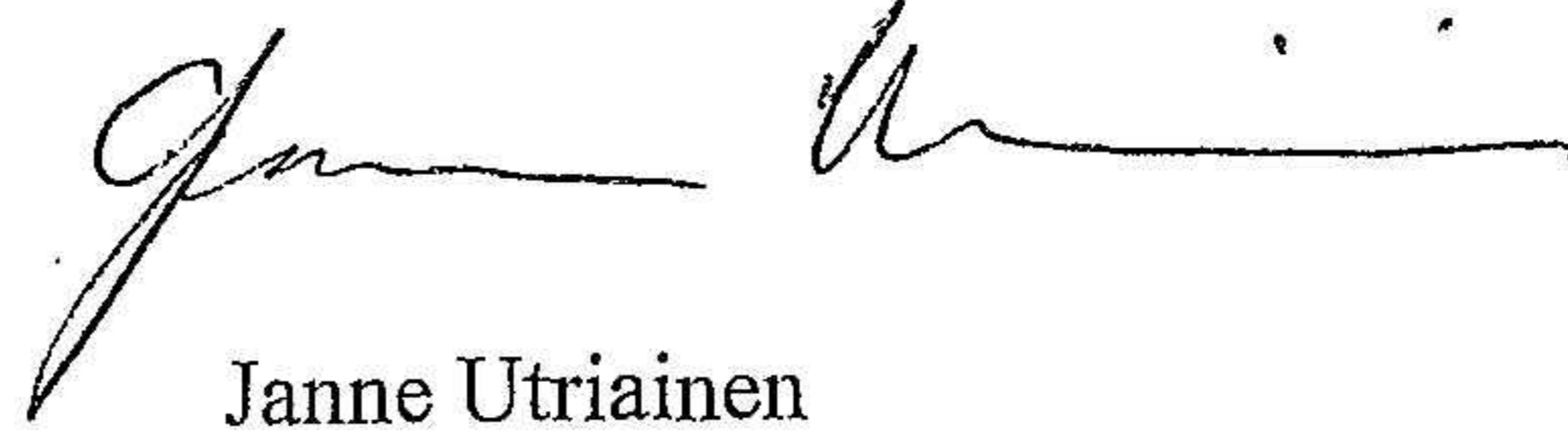
2024110706234

Resultat- och balansräkningen kommer att föreläggas på årsstämma för fastställelse.

Bro 2024-09-20



Ingemar Hast
Ordförande



Janne Utriainen