

# Årsredovisning

*Bräckegård i Tanum AB*

556813-3382

Styrelsen avger följande årsredovisning för  
räkenskapsåret 2022-01-01 - 2022-12-31.

Om inte annat särskilt anges, redovisas alla belopp i hela kronor (sek).

INNEHÅLLSFÖRTECKNING	SIDA
- Förvaltningsberättelse	2
- Resultaträkning	3
- Balansräkning	4 - 5
- Noter	6 - 7
- Underskrifter	8

## FASTSTÄLLELSEINTYG

Jag intygar att resultaträkningen och balansräkningen har fastställts på årsstämma 2023-04.28  
Årsstämman beslöt att godkänna styrelsens förslag till vinstdisposition.

Jag intygar att innehållet i dessa handlingar överensstämmer med originalen och att originalen undertecknats av samtliga personer som enligt lag ska underteckna dessa.

Sannäs 2023-04.28

  
Peter Rydberg

# Årsredovisning

Årsredovisning för räkenskapsåret 2022-01-01 - 2022-12-31

## Bräckeård i Tanum AB


556813-3382

Styrelsen avger följande årsredovisning för  
räkenskapsåret 2022-01-01 - 2022-12-31.

Om inte annat särskilt anges, redovisas alla belopp i hela kronor (sek).

INNEHÅLLSFÖRTECKNING	SIDA
- Förvaltningsberättelse	2
- Resultaträkning	3
- Balansräkning	4-5
- Noter	6-7
- Underskrifter	8

KOPIANS ÖVERENSSTÄM-  
MELSE MED ORIGINAL  
INTYGAS:

  
Agneta Ydner

# FÖRVALTNINGSBERÄTTELSE

## VERKSAMHETEN

### Allmänt om verksamheten

Företaget bedriver verksamhet inom bygg och anläggningsentreprenad, samt avel och uppfödning av hästar och nötkreatur, samt därmed förenlig verksamhet.

Företaget har sitt säte i Tanums kommun.

## FLERÅRSÖVERSIKT

Beloppen i flerårsöversikten är angivna i tusental kronor om inte annat anges.

	2201-2212	2101-2112	2001-2012	1901-1912
Nettoomsättning	2 063	2 329	1 319	1 182
Resultat efter finansiella poster	-343	294	88	130
Soliditet %	21	34	28	21

## FÖRÄNDRINGAR I EGET KAPITAL

	Aktiekapital	Balanserat resultat	Årets resultat
Belopp vid årets ingång	50 000	278 011	74 772
<i>Resultatdisposition enligt bolagsstämman</i>			
Balanseras i ny räkning		74 772	-74 772
Årets resultat			-126 087
Belopp vid årets utgång	50 000	352 783	-126 087

## RESULTATDISPOSITION

*Till årsstämmans förfogande står följande medel:*


Balanserat resultat	352 783
Årets resultat	-126 087
<i>Summa</i>	226 696

*Styrelsen föreslår att medlen disponeras enligt följande:*

Utdelning	100 000
Balanseras i ny räkning	126 696
<i>Summa</i>	226 696

Med hänvisning till ovanstående och vad som i övrigt kommit till styrelsens kännedom är det styrelsens bedömning att utdelningen är försvarbar (enligt ABL 17 kap 3 §) med tanke på de krav som verksamhetens art och omfattning samt risker ställer på storleken av bolagets egna kapital, konsolideringsbehov, likviditet och ställning i övrigt.

KOPPIANS ÖVERENSSTÄMMELSE MED ORIGINAL  
INTYGAS:




# RESULTATRÄKNING

1

	2022-01-01 2022-12-31	2021-01-01 2021-12-31
<b>Rörelseintäkter, lagerförändringar m.m.</b>		
Nettoomsättning	2 063 124	2 329 057
Aktiverat arbete för egen räkning	357 300	157 000
Övriga rörelseintäkter	111 285	171 390
<b>Summa rörelseintäkter, lagerförändringar m.m.</b>	<b>2 531 709</b>	<b>2 657 447</b>
<b>Rörelsekostnader</b>		
Råvaror och förnödenheter	-963 087	-1 198 032
Övriga externa kostnader	-987 572	-727 290
Personalkostnader	-246 860	-85 624
Av- och nedskrivningar av materiella och immateriella anläggningstillgångar	-479 132	-285 625
<b>Summa rörelsekostnader</b>	<b>-2 676 651</b>	<b>-2 296 571</b>
<b>Rörelseresultat</b>	<b>-144 942</b>	<b>360 876</b>
<b>Finansiella poster</b>		
Resultat från övriga finansiella anläggningstillgångar	170	-
Nedskrivningar av finansiella anläggningstillgångar och kortfristiga placeringar	-120 779	-
Räntekostnader och liknande resultatposter	-77 336	-67 072
<b>Summa finansiella poster</b>	<b>-197 945</b>	<b>-67 072</b>
<b>Resultat efter finansiella poster</b>	<b>-342 887</b>	<b>293 804</b>
<b>Bokslutsdispositioner</b>		
Förändring av periodiseringsfonder	46 000	-
Förändring av överavskrivningar	170 800	-200 000
<b>Summa bokslutsdispositioner</b>	<b>216 800</b>	<b>-200 000</b>
<b>Resultat före skatt</b>	<b>-126 087</b>	<b>93 804</b>
<b>Skatter</b>		
Skatt på årets resultat	-	-19 032
<b>Årets resultat</b>	<b>-126 087</b>	<b>74 772</b>

KOPIANS ÖVERENS-  
MELSE MED ORIGINAL  
INTYGAS:



# BALANSRÄKNING

1

2022-12-31 2021-12-31

## TILLGÅNGAR

### Anläggningstillgångar

#### Immateriella anläggningstillgångar

Koncessioner, patent, licenser, varumärken samt liknande rättigheter 4 324 4 324

Summa immateriella anläggningstillgångar 4 324 4 324

#### Materiella anläggningstillgångar

Inventarier, verktyg och installationer 3 1 202 381 1 516 033

Summa materiella anläggningstillgångar 1 202 381 1 516 033

#### Finansiella anläggningstillgångar

Andelar i koncernföretag 4 230 000 100

Andra långfristiga värdepappersinnehav 21 000 21 000

Summa finansiella anläggningstillgångar 251 000 21 100

**Summa anläggningstillgångar 1 457 705 1 541 457**

### Omsättningstillgångar

#### Varulager m.m.

Råvaror och förnödenheter 20 200 454 000

Pågående arbete för annans räkning 173 000 80 000

Summa varulager m.m. 193 200 534 000

#### Kortfristiga fordringar

Kundfordringar 458 631 238 165

Fordringar hos koncernföretag 292 921 -

Övriga fordringar 31 000 11 000

Förutbetalda kostnader och upplupna intäkter 17 000 -

Summa kortfristiga fordringar 799 552 249 165

#### Kassa och bank


Kassa och bank 208 772 188 881

Summa kassa och bank 208 772 188 881

**Summa omsättningstillgångar 1 201 524 972 046**

**SUMMA TILLGÅNGAR 2 659 229 2 513 503**

KOPIANS ÖVERENSSTÄM-  
MELSE MED ORIGINAL  
INTYGAS:



		2022-12-31	2021-12-31
<b>EGET KAPITAL OCH SKULDER</b>			
<b>Eget kapital</b>			
<i>Bundet eget kapital</i>			
Aktiekapital		50 000	50 000
<i>Summa bundet eget kapital</i>		<i>50 000</i>	<i>50 000</i>
<i>Fritt eget kapital</i>			
Balanserat resultat		352 783	278 011
Årets resultat		-126 087	74 772
<i>Summa fritt eget kapital</i>		<i>226 696</i>	<i>352 783</i>
<b>Summa eget kapital</b>		<b>276 696</b>	<b>402 783</b>
<b>Obeskattade reserver</b>			
Periodiseringsfonder		–	46 000
Akkumulerade överavskrivningar		340 000	510 800
<b>Summa obeskattade reserver</b>		<b>340 000</b>	<b>556 800</b>
<b>Långfristiga skulder</b>			
Övriga skulder till kreditinstitut	5, 6	1 287 910	1 176 758
Övriga skulder		128 912	53 045
<b>Summa långfristiga skulder</b>		<b>1 416 822</b>	<b>1 229 803</b>
<b>Kortfristiga skulder</b>			
Övriga skulder till kreditinstitut	6	278 200	151 400
Leverantörsskulder		26 682	68 506
Övriga skulder		196 330	-12 155
Upplupna kostnader och förutbetalda intäkter		124 499	116 366
<b>Summa kortfristiga skulder</b>		<b>625 711</b>	<b>324 117</b>
<b>SUMMA EGET KAPITAL OCH SKULDER</b>		<b>2 659 229</b>	<b>2 513 503</b>

KOPIANS ÖVERENSSTÄMMELSE MED ORIGINAL  
INTYGAS:



## NOTER

### Not 1 Redovisningsprinciper

#### Enligt BFNAR 2016:10

Årsredovisningen har upprättats enligt årsredovisningslagen och BFNAR 2016:10 Årsredovisning i mindre företag (K2).

#### Materiella anläggningstillgångar

Avskrivning görs över den förväntade nyttjandeperioden. Nedanstående avskrivningsprocent används.

	År
Inventarier, verktyg och installationer	5
Övriga materiella anläggningstillgångar	10

Övriga materiella anläggningstillgångar avser pråmar och mudderverk.

#### Nyckeltalsdefinitioner

Nedan definieras nyckeltalen i förvaltningsberättelsens flerårsöversikt.

*Soliditet = Justerat eget kapital / Totalt kapital*


*Kommentar: Justerat eget kapital beräknas som eget kapital plus 79,4 % av obeskattade reserver.*

Not 2	Medelantalet anställda	2022	2021
	Medelantalet anställda	1	1

Not 3	Inventarier, verktyg, installationer och avelshästar	2022-12-31	2021-12-31
	Ingående anskaffningsvärden	2 859 565	2 314 678
	<i>Förändringar av anskaffningsvärden</i>		
	Inköp	357 280	544 887
	Försäljningar/utrangeringar	-351 800	–
	Utgående anskaffningsvärden	2 865 045	2 859 565
	Ingående avskrivningar	-1 343 532	-1 057 907
	<i>Förändringar av avskrivningar</i>		
	Återförda avskrivningar vid försäljningar resp. utrangeringar	160 000	–
	Årets avskrivningar	-319 132	-285 625
	Utgående avskrivningar	-1 502 664	-1 343 532
	<i>Förändringar av nedskrivningar</i>		
	Årets nedskrivningar	-160 000	–
	Utgående nedskrivningar	-160 000	–
	<b>Redovisat värde</b>	<b>1 202 381</b>	<b>1 516 033</b>

KOPIANS ÖVERENSSTÄM-  
MELSE MED ORIGINAL  
INTYGAS.



2023050403210

Not 4	Andelar i koncernföretag	2022-12-31	2021-12-31
	Ingående anskaffningsvärden	100	100
	<i>Förändringar av anskaffningsvärden</i>		
	Inköp	350 679	–
	Utgående anskaffningsvärden	350 779	100
	<i>Förändringar av nedskrivningar</i>		
	Årets nedskrivningar	-120 779	–
	Utgående nedskrivningar	-120 779	–
	<b>Redovisat värde</b>	<b>230 000</b>	<b>100</b>

Villkorat aktieägartillskott 350 679 kronor till helägda dotterbolaget Musö Ishästar AB.

Not 5	Ställda säkerheter	2022-12-31	2021-12-31
	Företagsinteckningar	2 550 000	2 550 000
	Tillgångar med äganderättsförbehåll	190 700	214 600
	<b>Summa ställda säkerheter</b>	<b>2 740 700</b>	<b>2 764 600</b>

Not 6	Tillgångar, avsättningar och skulder som avser flera poster	2022-12-31	2021-12-31
	Företagets lån från kreditinstitut som uppgår till 1 566 110 (1 328 158) kr har delats upp på följande poster i balansräkningen.		
	<i>Långfristiga skulder</i>		
	Övriga skulder till kreditinstitut	1 287 910	1 176 758
	<i>Kortfristiga skulder</i>		
	Övriga skulder till kreditinstitut	278 200	151 400

**Not 7**      **Väsentliga händelser efter räkenskapsårets slut**


Bolagets helägda dotterbolag Musö Ishästar AB har efter räkenskapsåret förvärvats av bolagets aktieägare.

KOPIANS ÖVERENSSTÄM-  
MELSE MED ORIGINAL  
INTYGAS:



UNDERSKRIFTER

Fjällbacka



Peter Rydberg  
2023-04-28

2023050403212

KOPIANS ÖVERENSSTÄM-  
MELSE MED ORIGINAL  
INTYGAS:

