

Årsredovisning

Målerikonsult B Tjärnberg AB

556690-4024

Styrelsen avger följande årsredovisning för
räkenskapsåret 2023-05-01 - 2024-04-30.

Om inte annat särskilt anges, redovisas alla belopp i hela kronor (sek).

INNEHÅLLSFÖRTECKNING	SIDA
- Förvaltningsberättelse	2
- Resultaträkning	3
- Balansräkning	4-5
- Noter	6
- Underskrifter	6

FASTSTÄLLELSEINTYG

Jag intygar att resultaträkningen och balansräkningen har fastställts på årsstämma 2024-09-11.
Årsstämman beslöt att godkänna styrelsens förslag till vinstdisposition.

Jag intygar att innehållet i dessa handlingar överensstämmer med originalen och att originalen undertecknats av
samtliga personer som enligt lag ska underteckna dessa.

Stockholm 2024-09-11


Börje Tjärnberg



FÖRVALTNINGSBERÄTTELSE

VERKSAMHETEN

Allmänt om verksamheten

Företaget skall äga och förvalta fast egendom, bedriva handel med värdepapper, bedriva målerinära tjänster inom måleribranchen samt därmed förenlig verksamhet.

Företaget har sitt säte i Danderyd.

Ägarförhållande

Börje Tjernberg 100%

FLERÅRSÖVERSIKT

Beloppen i flerårsöversikten är angivna i tusental kronor om inte annat anges.

	2305-2404	2205-2304	2105-2204	2005-2104	1905-2004
Nettoomsättning	769	593	429	529	730
Resultat efter finansiella poster	390	-86	117	297	310
Soliditet %	87	88	89	89	83

FÖRÄNDRINGAR I EGET KAPITAL

	Aktiekapital	Balanserat resultat	Årets resultat
Belopp vid årets ingång	100 000	1 368 201	-108 930
<i>Resultatdisposition enligt bolagsstämman</i>			
Utdelning		-260 000	
Balanseras i ny räkning		-108 930	108 930
Årets resultat			309 513
Belopp vid årets utgång	100 000	999 271	309 513

RESULTATDISPOSITION


Till årsstämmans förfogande står följande medel:

Balanserat resultat	999 271
Årets resultat	309 513
Summa	1 308 784

Styrelsen föreslår att medlen disponeras enligt följande:

Utdelning	250 000
Balanseras i ny räkning	1 058 784
Summa	1 308 784

KOPIAN ÖVERENSSTAMMER
MED ORIGINAL.
INTYGAS.



RESULTATRÄKNING

1

2023-05-01
2024-04-30

2022-05-01
2023-04-30

Rörelseintäkter, lagerförändringar m.m.

Nettoomsättning		769 298	592 606
Summa rörelseintäkter, lagerförändringar m.m.		769 298	592 606

Rörelsekostnader

Handelsvaror		-32 734	-24 309
Övriga externa kostnader		-312 508	-335 952
Personalkostnader	2	-34 156	-32 484
Summa rörelsekostnader		-379 398	-392 745

Rörelseresultat **389 900** **199 861**

Finansiella poster

Resultat från övriga finansiella anläggningstillgångar		4 511	-287 831
Övriga ränteintäkter och liknande resultatposter		1 448	18
Nedskrivningar av finansiella anläggningstillgångar och kortfristiga placeringar		-5 467	2 220
Räntekostnader och liknande resultatposter		-143	-225
Summa finansiella poster		349	-285 818

Resultat efter finansiella poster **390 249** **-85 957**

Bokslutsdispositioner

Förändring av periodiseringsfonder		18 900	45 800
Summa bokslutsdispositioner		18 900	45 800


Resultat före skatt **409 149** **-40 157**

Skatter

Skatt på årets resultat		-99 636	-68 773
-------------------------	--	---------	---------

Årets resultat **309 513** **-108 930**

KOPIAN ÖVERENSSTÄMMER
MED ORIGINALLET.
INTYGAS:



2024092002125

BALANSRÄKNING

1

2024-04-30

2023-04-30

TILLGÅNGAR

Anläggningstillgångar

Materiella anläggningstillgångar

Inventarier, verktyg och installationer

3

0

0

Summa materiella anläggningstillgångar

0

0

Summa anläggningstillgångar

0

0

Omsättningstillgångar

Kortfristiga fordringar

Kundfordringar

69 413

106 434

Övriga fordringar

384 845

133 116

Summa kortfristiga fordringar

454 258

239 550

Kortfristiga placeringar

Övriga kortfristiga placeringar

1 754 222

1 759 689

Summa kortfristiga placeringar

1 754 222

1 759 689

Kassa och bank

Kassa och bank

124 437

276 380

Summa kassa och bank

124 437

276 380

Summa omsättningstillgångar

2 332 917


2 275 619

SUMMA TILLGÅNGAR

2 332 917

2 275 619

KOPIAN ÖVERENSSTÄMMER
MED ORIGINAL
J.M.TYGAS:



2024092002126

2024092002127

2024-04-30

2023-04-30

EGET KAPITAL OCH SKULDER

Eget kapital

Bundet eget kapital

Aktiekapital

100 000

100 000

Summa bundet eget kapital

100 000

100 000

Fritt eget kapital

Balanserat resultat

999 271

1 368 201

Årets resultat

309 513

-108 930

Summa fritt eget kapital

1 308 784

1 259 271

Summa eget kapital

1 408 784

1 359 271

Obeskattade reserver

Periodiseringsfonder

790 200

809 100

Summa obeskattade reserver

790 200

809 100

Kortfristiga skulder

Skatteskulder

99 636

68 773

Övriga skulder

34 297

38 475

Summa kortfristiga skulder

133 933

107 248

SUMMA EGET KAPITAL OCH SKULDER

2 332 917

2 275 619

KOPIAN ÖVERENSSTÄMMER
MED ORIGINAL
INTYGAS:



NOTER

Not 1 Redovisningsprinciper

Enligt BFNAR 2016:10

Årsredovisningen har upprättats enligt årsredovisningslagen och BFNAR 2016:10 Årsredovisning i mindre företag (K2).

Not 2 Medelantalet anställda

2023/2024

2022/2023

Medelantalet anställda

1

1

Några löner och ersättningar har inte utbetalats.

Not 3 Inventarier, verktyg och installationer

2024-04-30

2023-04-30

Ingående anskaffningsvärden

10 902

10 902

Utgående anskaffningsvärden

10 902

10 902

Årets avskrivningar

10 902

10 902

UNDERSKRIFTER

Stockholm 2024-09-11



Börje Tjernberg

KOPIAN ÖVERENSSTÄMMER
MED ORIGINAL
INTYGAS:

