

Årsredovisning

Lars Johansson i Uppsala AB

556911-5495

Styrelsen avger följande årsredovisning för
räkenskapsåret 2023-01-01 - 2023-12-31.

Om inte annat särskilt anges, redovisas alla belopp i hela kronor (sek).

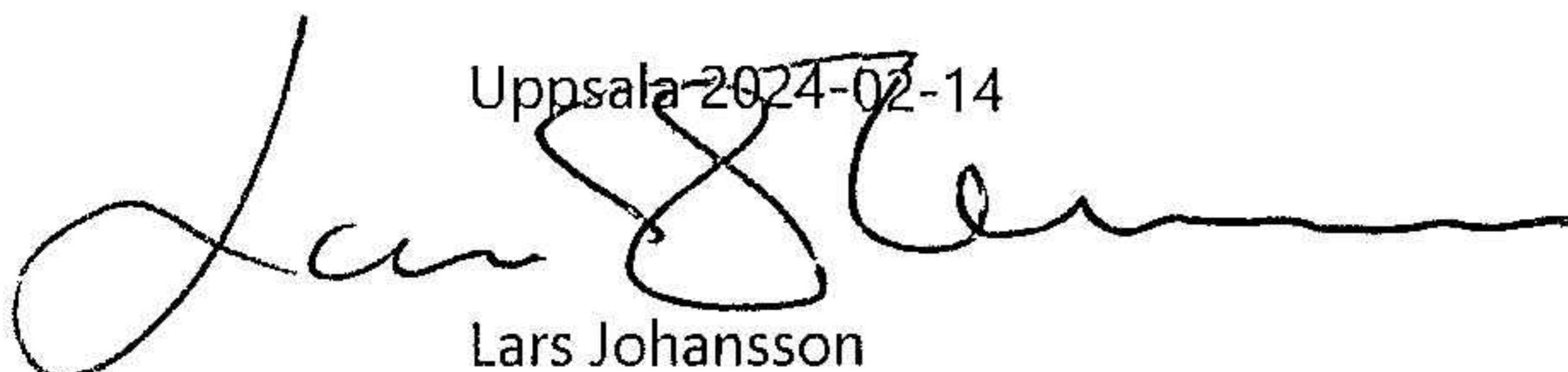
| INNEHÅLLSFÖRTECKNING | SIDA |
|--------------------------|-------|
| - Förvaltningsberättelse | 2 |
| - Resultaträkning | 3 |
| - Balansräkning | 4 - 5 |
| - Noter | 6 |
| - Underskrifter | 6 |

FASTSTÄLLELSEINTYG

Jag intygar att resultaträkningen och balansräkningen har fastställts på årsstämma 2024-02-14.
Årsstämman beslöt att godkänna styrelsens förslag till vinstdisposition.

Jag intygar att innehållet i dessa handlingar överensstämmer med originalen och att originalen undertecknats av
samtliga personer som enligt lag ska underteckna dessa.

Uppsala 2024-02-14



Lars Johansson

Årsredovisning

Lars Johansson i Uppsala AB

556911-5495

Styrelsen avger följande årsredovisning för
räkenskapsåret 2023-01-01 - 2023-12-31.

Om inte annat särskilt anges, redovisas alla belopp i hela kronor (sek).

| INNEHÅLLSFÖRTECKNING | SIDA |
|--------------------------|-------|
| - Förvaltningsberättelse | 2 |
| - Resultaträkning | 3 |
| - Balansräkning | 4 - 5 |
| - Noter | 6 |
| - Underskrifter | 6 |

FÖRVALTNINGSBERÄTTELSE

VERKSAMHETEN

Allmänt om verksamheten

Bolagets verksamhet är att äga och förvalta aktier och andra finansiella instrument.

Företaget har sitt säte i Uppsala.

FLERÅRSÖVERSIKT

| | 2301-2312 | 2201-2212 | 2101-2112 | 2001-2012 |
|-----------------------------------|-----------|-----------|-----------|-----------|
| Nettoomsättning | 0 | 0 | 0 | 0 |
| Resultat efter finansiella poster | -1 250 | 218 750 | 158 750 | 158 750 |
| Soliditet % | 100 | 100 | 100 | 100 |
| Balansomslutning | 702 914 | 704 164 | 705 414 | 706 664 |

FÖRÄNDRINGAR I EGET KAPITAL

| | Aktiekapital | Balanserat resultat | Årets resultat | Totalt |
|---|--------------|------------------------|-------------------|---------|
| Belopp vid årets ingång | 50 000 | 435 414 | 218 750 | 704 164 |
| <i>Resultatdisposition enligt bolagsstämman</i> | | | | |
| Balanseras i ny räkning | | 218 750 | -218 750 | 0 |
| Årets resultat | | | -1 250 | -1 250 |
| Belopp vid årets utgång | 50 000 | 654 164 | -1 250 | 702 914 |

RESULTATDISPOSITION

Till årsstämmans förfogande står följande medel:

| | |
|---------------------|---------|
| Balanserat resultat | 654 164 |
| Årets resultat | -1 250 |
| Summa | 652 914 |

Styrelsen föreslår att medlen disponeras enligt följande:

| | |
|-------------------------|---------|
| Balanseras i ny räkning | 652 914 |
| Summa | 652 914 |

RESULTATRÄKNING

1

| | 2023-01-01 2023-12-31 | 2022-01-01 2022-12-31 |
|--|--------------------------|--------------------------|
| Rörelsekostnader | | |
| Övriga externa kostnader | -1 250 | -1 250 |
| Summa rörelsekostnader | -1 250 | -1 250 |
| Rörelseresultat | -1 250 | -1 250 |
| Finansiella poster | | |
| Resultat från andelar i intresseföretag och gemensamt styrda företag | - | 220 000 |
| Summa finansiella poster | - | 220 000 |
| Resultat efter finansiella poster | -1 250 | 218 750 |
| Resultat före skatt | -1 250 | 218 750 |
| Årets resultat | -1 250 | 218 750 |



BALANSRÄKNING

1

2023-12-31

2022-12-31

TILLGÅNGAR

Anläggningstillgångar

Finansiella anläggningstillgångar

Andelar i intresseföretag och gemensamt styrda företag

2

600 000

600 000

Summa finansiella anläggningstillgångar

600 000

600 000

Summa anläggningstillgångar

600 000

600 000

Omsättningstillgångar

Kassa och bank

Kassa och bank

102 914

104 164

Summa kassa och bank

102 914

104 164

Summa omsättningstillgångar


102 914

104 164

SUMMA TILLGÅNGAR

702 914

704 164



2024030106437

| | 2023-12-31 | 2022-12-31 |
|---------------------------------------|----------------|----------------|
| EGET KAPITAL OCH SKULDER | | |
| Eget kapital | | |
| <i>Bundet eget kapital</i> | | |
| Aktiekapital | 50 000 | 50 000 |
| <i>Summa bundet eget kapital</i> | <i>50 000</i> | <i>50 000</i> |
| <i>Fritt eget kapital</i> | | |
| Balanserat resultat | 654 164 | 435 414 |
| Årets resultat | -1 250 | 218 750 |
| <i>Summa fritt eget kapital</i> | <i>652 914</i> | <i>654 164</i> |
| Summa eget kapital | 702 914 | 704 164 |
| SUMMA EGET KAPITAL OCH SKULDER | 702 914 | 704 164 |



NOTER

Not 1 Redovisningsprinciper

Enligt BFNAR 2016:10

Årsredovisningen har upprättats enligt årsredovisningslagen och BFNAR 2016:10 Årsredovisning i mindre företag (K2).

Nyckeltalsdefinitioner

Nedan definieras nyckeltalen i förvaltningsberättelsens flerårsöversikt.

Soliditet = Justerat eget kapital / Totalt kapital

Kommentar: Justerat eget kapital beräknas som eget kapital plus 79,4 % av obeskattade reserver.

Not 2 Andelar i intresseföretag och gemensamt styrda företag

| | 2023-12-31 | 2022-12-31 |
|-----------------------------|------------|------------|
| Ingående anskaffningsvärden | 600 000 | 600 000 |
| Utgående anskaffningsvärden | 600 000 | 600 000 |

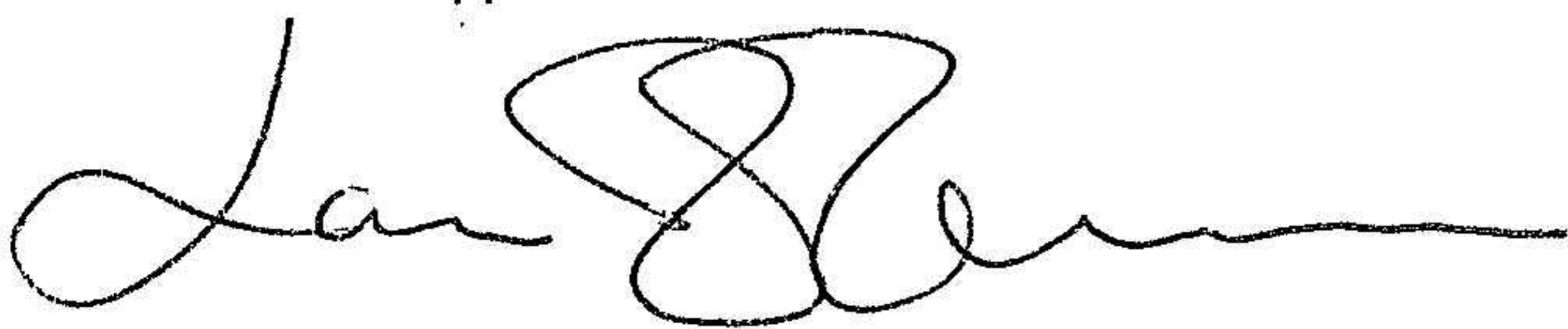
Redovisat värde **600 000** **600 000**

Innehav av intresseföretag 2023

| Företagets namn | Org. nr | Säte |
|---------------------------------------|-------------|---------|
| Lars Johansson Management AB (50%) | 556541-3167 | Uppsala |

UNDERSKRIFTER

Uppsala



Lars Johansson

2024-02-14