


novacura

Undertecknad styrelseledamot i Novacura AB intygar härmed dels att denna kopia av årsredovisningen överensstämmer med originalet, dels att resultat- och balansräkningen samt koncernresultat- och koncernbalansräkning fastställts på årsstämma den 26/06-2025. Stämman beslöt också att godkänna styrelsens förslag till resultatdisposition.

Göteborg den 30/6-2025



.....

Johan Melander

ÅRSREDOVISNING, KONCERNREDOVISNING OCH REVISIONSBERÄTTELSE

Avseende räkenskapsåret 2024-01-01 -- 2024-12-31
Novacura AB, 556675-8156

Förvaltningsberättelse

Härmed får styrelsen och verkställande direktören för Novacura AB avge årsredovisning och koncernredovisning för räkenskapsåret 2024-01-01 - 2024-12-31.

Allmänt om verksamheten

Novacuras affärsidé är att hjälpa företag att maximera värdet brett inom affärssystem men också andra digitala lösningar. Vi skapar verkliga värden genom att förenkla och automatisera kundernas affärskritiska processer med mjukvara och industrikunskap. Företaget har en ambition att växa i befintliga och nya marknader genom både direkt och indirekt försäljning.

Novacura gruppen består av de helägda dotterbolagen Novacura Sverige AB, org.nr. 556835-2438, Göteborg, Novacura Poland Sp. z o.o., org nr 6772372101, Polen, Novacura Norge AS, org nr 914345588, Norge, Novacura Benelux, org nr 62910787, Holland, Novacura North America Inc., org nr 30-0934614, USA, Novacura Finland Oy, org nr 2780564-2, Finland, Novacura Deutschland GmbH, org nr 9241/133/7069, Tyskland, Novacura Schweiz GmbH, org nr CHE-333.602.354, Schweiz, Novacura Lanka (Pvt) Ltd, org nr PV00203168, Sri Lanka samt Novacura Australia Pty Ltd., org nr 42642605301 Australien.

Styrelsen har sitt säte i Göteborg.

Väsentliga händelser under räkenskapsåret

Arbetet med att utveckla koncernen enligt företagets strategi fortskrider. Under verksamhetsåret har arbetet med att marknadsföra och sälja den färdigställda produktlinjen fortskridit. Efterfrågan i servicedivisionen och IFS-marknaden under 2024 är fortsatt vikande med en generell inbromsning i ekonomin som leder till en lägre efterfrågan på konsulter.

Förväntad framtida utveckling samt väsentliga risker och osäkerhetsfaktorer

Utsikterna för 2025 är svåra att förutse men vi förväntar oss en lägre efterfrågan på konsulter under hela året. Detta kan dock komma att balanseras då efterfrågan i marknaden av lowcode lösningar fortsätter att växa. Vi ser också högre konkurrens då fler offshore konsulter etablerar sig i Norden.

Förvaltningsberättelse fortsättning

Flerårsöversikt (Kkr)	2024	2023	2022	2021
Koncernen				
Antal anställda	169	151	132	128
Nettoomsättning	262 057	243 578	206 923	162 735
Resultat efter finansiella poster	4 817	2 835	5 568	6 071
Balansomslutning	113 804	128 719	120 108	101 770
Soliditet %	15	12,5	14,2	15,5
Avkastning på eget kapital %	29,1	17,1	33,8	37,7
Avkastning totalt kapital %	4	2,8	5,1	6,2
Moderbolaget				
Antal anställda	48	42	39	41
Nettoomsättning	137 851	116 475	100 687	87 584
Resultat efter finansiella poster	1 712	-2 813	274	1 454
Balansomslutning	88 880	100 039	88 738	71 977
Soliditet %	33,7	22,9	22,7	22,5
Avkastning på eget kapital %	6,5	Neg	1,5	9,3
Avkastning totalt kapital %	2	Neg	0,3	2,1

Nyckeltalsdefinitioner framgår av Not 35.

Förändring eget kapital

<i>Koncernen</i>	<i>Aktie- kapital</i>	<i>Annat eget kapital inkl. årets resultat</i>
Ingående saldo	105 455	15 947 238
Nyemission	2 997	2 799 359
Återköp teckningsoptioner		-89 865
Utdelning		-4 000 000
Kursdifferens ingående balans Eget kapital		-354 797
Kursdifferens årets resultat mot balansräkningens årets resultat		-563 815
Årets resultat		3 236 174
Utgående saldo	108 452	16 974 294
<i>Moderbolaget</i>	<i>Aktie- kapital</i>	<i>Fritt eget kapital</i>
Ingående saldo	105 455	21 165 191
Nyemission	2 997	2 799 359
Återköp teckningsoptioner		-89 865
Utdelning		-4 000 000
Årets resultat		7 139 728
Utgående saldo	108 452	27 014 413

Förvaltningsberättelse fortsättning

Resultatdisposition (Kr)

Styrelsen och verkställande direktören föreslår att de till bolagsstämmans förfogande stående medlen,

Balanserat resultat	17 165 191
Återköp teckningsoptioner	-89 865
Nyemission	2 799 359
Årets resultat	7 139 728

Summa kronor **27 014 413**

Disponeras på följande sätt

Utdelning, [11 929 689 aktier * 0,2514734 per aktie]	3 000 000
Balanseras i ny räkning	24 014 413

Summa kronor **27 014 413**

Styrelsen finner att full täckning finns för bolagets bundna egna kapital efter den föreslagna vinstutdelningen. Den föreslagna utdelningen reducerar bolagets soliditet men mot bakgrund av att bolagets verksamhet fortsatt bedrivs med lönsamhet är den betryggande. Likviditeten i bolaget bedöms också kunna upprätthållas på en bra nivå. Styrelsen anser därmed att den föreslagna utdelningen till aktieägarna är försvarlig med hänsyn till de parametrar som anges i 17 kap 3 § andra och tredje styckena i aktiebolagslagen (försiktighetsregeln). Utdelningen ska utbetalas vid den tidpunkt som årsstämman fastställer.

Bolagets resultat och ställning framgår av efterföljande resultat- och balansräkningar med tillhörande noter.

Resultaträkning - koncernen

Belopp i SEK	Not	2024-01-01- 2024-12-31	2023-01-01- 2023-12-31
Rörelsens intäkter	3		
Nettoomsättning	4	262 057 084	239 533 442
Övriga rörelseintäkter	5	6 482 357	4 044 609
Summa rörelsens intäkter		268 539 441	243 578 051
Rörelsens kostnader	3		
Råvaror och förnödenheter		-38 394 584	-33 173 938
Övriga externa kostnader	6,7	-67 795 375	-54 773 612
Personalkostnader	8,9	-153 300 988	-145 053 554
Av- och nedskrivningar av materiella och immateriella anläggningstillgångar	10,11,12,13,57	-671 587	-848 072
Övriga rörelsekostnader	14	-4 257 818	-6 379 174
Rörelseresultat		4 119 089	3 349 701
Resultat från finansiella poster			
Resultat från värdepapper och fordringar som är anläggningstillgångar	16	5	-
Övriga ränteintäkter och liknande resultatposter	17	761 862	194 681
Räntekostnader och liknande resultatposter	18	-64 355	-709 583
Resultat efter finansiella poster		4 816 601	2 834 799
Resultat före skatt		4 816 601	2 834 799
Skatt på årets resultat	19	-1 580 427	-1 387 018
Årets resultat		3 236 174	1 447 781
Hänförligt till Moderföretagets aktieägare		3 236 174	1 447 781

2025071509985

Balansräkning - koncernen

Belopp i SEK	Not	2024-12-31	2023-12-31
TILLGÅNGAR			
Anläggningstillgångar			
Balanserade utgifter för utvecklingsarbeten och liknande arbeten	10	-	-
Koncessioner, patent, licenser, varumärken samt liknande rättigheter	11	-	-
Summa immateriella anläggningstillgångar		-	-
Materiella anläggningstillgångar			
Inventarier, verktyg och installationer	13	2 081 899	1 166 810
Summa materiella anläggningstillgångar		2 081 899	1 166 810
Finansiella anläggningstillgångar			
Lån till aktieägare	22	471 053	-
Uppskjuten skattefordran	28	1 552 729	1 287 680
Andra långfristiga fordringar	23	1 894 316	2 399 981
Summa finansiella anläggningstillgångar		3 918 098	3 687 661
Summa anläggningstillgångar		5 999 997	4 854 471
Omsättningstillgångar			
Kortfristiga fordringar			
Kundfordringar		49 969 643	71 055 923
Fordringar hos moderföretag		3 196 216	3 046 316
Skattefordringar		23 681	514 585
Upparbetad men ej fakturerad intäkt		101 565	-
Övriga fordringar		5 057 369	2 662 313
Förutbetalda kostnader och upplupna intäkter	24	14 012 487	10 922 102
Summa kortfristiga fordringar		72 360 961	88 201 239
Kassa och bank	25	35 443 036	35 662 998
Summa omsättningstillgångar		107 803 997	123 864 237
SUMMA TILLGÅNGAR		113 803 994	128 718 708

2025071509986

Penneo dokumentnyckel: U1Q1J-RPQ13-QGDON-ZLRC9-422R0-TS8UT

Balansräkning - koncernen

<i>Belopp i SEK</i>	<i>Not</i>	<i>2024-12-31</i>	<i>2023-12-31</i>
EGET KAPITAL OCH SKULDER			
Eget kapital			
Aktiekapital		108 452	105 455
Annat eget kapital inklusive årets resultat		16 974 294	15 947 238
Eget kapital hänförligt till moderföretagets aktieägare		17 082 746	16 052 693
Summa eget kapital		17 082 746	16 052 693
Kortfristiga skulder			
Leverantörsskulder		20 343 335	18 450 730
Övriga kortfristiga skulder		8 483 030	11 064 622
Upplupna kostnader och förutbetalda intäkter	30	67 894 883	83 150 663
Summa kortfristiga skulder		96 721 248	112 666 015
SUMMA EGET KAPITAL OCH SKULDER		113 803 994	128 718 708

2025071509987

Resultaträkning - moderföretag

Belopp i SEK	Not	2024-01-01- 2024-12-31	2023-01-01- 2023-12-31
Rörelsens intäkter	3		
Nettoomsättning	4	137 850 740	116 475 050
Övriga rörelseintäkter	5	4 835 557	2 558 450
Summa rörelsens intäkter		142 686 297	119 033 500
Rörelsens kostnader	3		
Råvaror och förnödenheter		-16 216 874	-13 124 805
Övriga externa kostnader	6,7	-78 747 665	-63 018 688
Personalkostnader	8,9	-48 338 979	-44 893 430
Av- och nedskrivningar av materiella och immateriella anläggningstillgångar	11,13	-206 313	-75 675
Övriga rörelsekostnader	14	-2 769 256	-4 543 584
Rörelseresultat		-3 592 790	-6 622 682
Resultat från finansiella poster			
Resultat från andelar i koncernföretag	15	3 606 746	4 200 000
Resultat från övriga värdepapper och fordringar som är anläggningstillgångar	16	5	-
Övriga ränteintäkter och liknande resultatposter	17	1 837 087	412 535
Räntekostnader och liknande resultatposter	18	-139 287	-802 713
Resultat efter finansiella poster		1 711 761	-2 812 860
Bokslutsdispositioner	29	-1 470 000	-835 000
Koncernbidrag		7 810 165	10 143 759
Resultat före skatt		8 051 926	6 495 899
Skatt på årets resultat	19	-912 198	-517 513
Årets resultat		7 139 728	5 978 386

2025071509988

Balansräkning - moderföretag

Belopp i SEK	Not	2024-12-31	2023-12-31
TILLGÅNGAR			
Anläggningstillgångar			
Balanserade utgifter för utvecklingsarbeten och liknande arbeten	10	-	-
Koncessioner, patent, licenser, varumärken samt liknande rättigheter	11	-	-
Summa immateriella anläggningstillgångar		-	-
Materiella anläggningstillgångar			
Inventarier, verktyg och installationer	13	626 049	613 975
Summa materiella anläggningstillgångar		626 049	613 975
Finansiella anläggningstillgångar			
Andelar i koncernföretag	20	5 169 621	5 169 621
Fordringar hos koncernföretag	21	22 490 039	11 884 056
Andra långfristiga fordringar	23	1 079 938	1 744 659
Summa finansiella anläggningstillgångar		28 739 598	18 798 336
Summa anläggningstillgångar		29 365 647	19 412 311
Omsättningstillgångar			
Kortfristiga fordringar			
Kundfordringar		8 055 808	21 543 426
Fordringar hos koncernföretag		34 451 477	40 126 361
Aktuell skattefordran		-	259 159
Övriga fordringar		2 032 489	1 140 501
Förutbetalda kostnader och upplupna intäkter	24	5 804 660	3 678 808
Summa kortfristiga fordringar		50 344 434	66 748 255
Kassa och bank	25	9 170 222	13 878 068
Summa omsättningstillgångar		59 514 656	80 626 323
SUMMA TILLGÅNGAR		88 880 303	100 038 634

2025071509989

Balansräkning - moderföretag

Belopp i SEK	Not	2024-12-31	2023-12-31
EGET KAPITAL OCH SKULDER			
Eget kapital			
Bundet eget kapital			
Aktiekapital (11 929 689 aktier)	26	108 452	105 455
Summa bundet eget kapital		108 452	105 455
Fritt eget kapital			
Överkursfond		2 709 494	136 237
Balanserad vinst eller förlust		17 165 191	15 050 568
Årets resultat		7 139 728	5 978 386
Summa fritt eget kapital		27 014 413	21 165 191
Summa eget kapital		27 122 865	21 270 646
Obeskattade reserver			
Periodiseringsfonder	29	3 580 000	2 110 000
Summa obeskattade reserver		3 580 000	2 110 000
Långfristiga skulder			
Skulder till koncernföretag		360 549	2 584 154
Summa långfristiga skulder		360 549	2 584 154
Kortfristiga skulder			
Leverantörsskulder		11 526 874	11 242 441
Skulder till koncernföretag		3 786 342	3 610 462
Aktuell skatteskuld		142 079	-
Övriga kortfristiga skulder		1 775 193	3 283 141
Upplupna kostnader och förutbetalda intäkter	30	40 586 401	55 937 790
Summa kortfristiga skulder		57 816 889	74 073 834
SUMMA EGET KAPITAL OCH SKULDER		88 880 303	100 038 634

2025071509990

KASSAFLÖDESANALYS (Kr)

	Koncernen		Moderbolaget	
	2024	2023	2024	2023
Den löpande verksamheten				
Rörelseresultat	4 119 089	3 349 701	-3 592 790	-6 622 682
<i>Justeringar för poster som inte ingår i kassaflödet, m m</i>				
Avskrivningar	671 587	848 072	206 313	75 675
Förändring bolagsskatt (obeskattade reserver)	-	-	-	-
Ej realiserade kursvinster/förluster inventarier	-111 264	-15 057	-	-
Ej realiserade kursvinster/förluster fordringar	48 798	-11 862	-	-
Ej realiserade kursvinster/förluster EK	-911 851	1 356 712	-	-
Ej realiserade kursvinster/förluster andelar DB	-6 761	-	-	-
Förändring avsättningar	-	-	-	-
Resultat från fordringar som är anläggningstillgångar	5	-	5	-
Betald ränta	-64 355	-709 583	-139 287	-802 713
Erhållen ränta	761 862	194 681	1 837 087	412 535
Erhållen utdelning	-	-	3 606 746	4 200 000
Skattekostnad	-1 354 572	-1 806 050	-510 960	-678 315
Kassaflöde från den löpande verksamheten före förändringar av rörelsekapital	3 152 538	3 206 614	1 407 114	-3 415 500
Kassaflöde från förändringar i rörelsekapital				
Ökning(-)/Minskning (+) av varulager	-	80 878	-	-
Ökning(-)/Minskning (+) av rörelsefordringar	15 349 374	-2 964 595	16 144 662	-8 399 262
Ökning(+)/Minskning (-) av rörelseskulder	-15 944 767	9 670 449	-16 399 024	8 300 412
Kassaflöde från den löpande verksamheten	2 557 145	9 993 346	1 152 752	-3 514 350
Investeringsverksamheten				
Förvärv av materiella anläggningstillgångar	-1 476 587	-1 193 194	-218 387	-589 904
Avyttring av materiella anläggningstillgångar	1 175	-	-	-
Förvärv av finansiella tillgångar	-678 907	-610 423	-10 605 983	-532 535
Avyttring av finansiella tillgångar	664 721	-	664 721	5 703 759
Kassaflöde från investeringsverksamheten	-1 489 598	-1 803 617	-10 159 649	4 581 320
Finansieringsverksamheten				
Nyemission	2 802 356	-	2 802 356	-
Teckningsoptioner	-89 865	136 237	-89 865	136 237
Erhållna koncernbidrag	-	-	7 810 165	10 143 759
Upptagna lån	-	-	-	50 808
Amortering av låneskulder	-	-	-2 223 605	-
Utbetald utdelning	-4 000 000	-4 000 000	-4 000 000	-4 000 000
Kassaflöde från finansieringsverksamheten	-1 287 509	-3 863 763	4 299 051	6 330 804
Årets kassaflöde	-219 962	4 325 966	-4 707 846	7 397 774
Likvida medel vid årets början	35 662 998	31 337 032	13 878 068	6 480 294
Likvida medel vid årets slut	35 443 036	35 662 998	9 170 222	13 878 068

2025071509991

NOTER (Kr)

Not 1 Redovisnings- och värderingsprinciper

Årsredovisningen har upprättats i enlighet med årsredovisningslagen och Bokföringsnämndens allmänna råd BFNAR 2012:1 Årsredovisning och koncernredovisning (K3).

Moderföretaget tillämpar samma redovisningsprinciper som koncernen.

Redovisningsprinciperna är oförändrade mot föregående år.

Koncernredovisning

Koncernredovisningen omfattar moderbolaget Novacura AB och de företag över vilka moderföretaget har ett direkt eller indirekt bestämmande inflytande.

Rörelseförvärv redovisas enligt förvärvsmetoden. Vid rörelseförvärv där summan av erlagd köpeskilling samt verkligt värde av minoritetsandelar överstiger verkligt värde på förvärvade identifierade nettotillgångar redovisas mellanskillnaden som goodwill i koncernbalansräkningen. Koncerninterna transaktioner elimineras i koncernredovisningen.

Dotterföretag

Dotterföretag är företag i vilka moderföretaget direkt eller indirekt innehar mer än 50 % av röstetalet eller på annat sätt har ett bestämmande inflytande. Bestämmande inflytande innebär en rätt att utforma ett företags finansiella och operativa strategier i syfte att erhålla ekonomiska fördelar. Redovisningen av rörelseförvärv bygger på enhetssynen. Det innebär att förvärvsanalysen upprättas per den tidpunkt då förvärvaren får bestämmande inflytande. Från och med denna tidpunkt ses förvärvaren och den förvärvade enheten som en redovisningsenhet. Tillämpningen av enhetssynen innebär vidare att alla tillgångar (inklusive goodwill) och skulder samt intäkter och kostnader medräknas i sin helhet även för delägda dotterföretag.

Anskaffningsvärdet för dotterföretag beräknas till summan av verkligt värde vid förvärvstidpunkten för erlagda tillgångar med tillägg av uppkomna och övertagna skulder samt emitterade eget kapitalinstrument, utgifter som är direkt hänförliga till rörelseförvärvet samt eventuell tilläggsköpeskilling. I förvärvsanalysen fastställs det verkliga värdet, med några undantag, vid förvärvstidpunkten av förvärvade identifierbara tillgångar och övertagna skulder samt minoritetsintresse. Minoritetsintresse värderas till verkligt värde vid förvärvstidpunkten. Från och med förvärvstidpunkten inkluderas i koncernredovisningen det förvärvade företags intäkter och kostnader, identifierbara tillgångar och skulder liksom eventuell uppkommen goodwill eller negativ goodwill.

Goodwill

Koncernmässig goodwill uppkommer när anskaffningsvärdet vid förvärv av andelar i dotterföretag överstiger det i förvärvsanalysen fastställda värdet på det förvärvade företags identifierbara nettotillgångar. Goodwill redovisas till anskaffningsvärde med avdrag för ackumulerade avskrivningar och eventuell nedskrivning.

NOTER (Kr)

Negativ goodwill

Negativ goodwill uppkommer när anskaffningsvärdet vid förvärv av andelar i dotterföretag understiger det i förvärvsanalysen fastställda värdet på det förvärvade företagens identifierbara nettotillgångar. Avser uppkommen negativ goodwill framtida kostnader eller framtida förluster, redovisas negativ goodwill som en avsättning i balansräkningen och upplöses i takt med att kostnaderna (förlusterna) uppstår. Uppkommer negativ goodwill istället på grund av andra orsaker redovisas negativ goodwill som en avsättning i balansräkningen till den del den inte överstiger verkligt värde på förvärvade identifierbara icke-monetära tillgångar. Den del som överstiger detta värde intäktsförs omedelbart. Den del av negativ goodwill som inte överstiger verkligt värde på förvärvade identifierbara icke-monetära tillgångar intäktsförs på ett systematiskt sätt över en period som beräknas som kvarvarande vägd genomsnittlig nyttjandeperiod för de förvärvade identifierbara tillgångarna som är avskrivningsbara.

Intäkter

Intäkter redovisas till det verkliga värdet av den ersättning som erhållits eller kommer att erhållas, med avdrag för mervärdesskatt, rabatter, utlägg och liknande avdrag.

Tjänsteuppdrag och entreprenadavtal - löpande räkning

Inkomst från uppdrag på löpande räkning redovisas som intäkt i takt med att arbete utförs och material levereras eller förbrukas.

Tjänsteuppdrag och entreprenadavtal till fast pris - successiv vinstavräkning

Intäkten som redovisas är baserad på färdigställandegraden på balansdagen då företaget sannolikt kommer att kunna tillgodogöra sig de ekonomiska fördelarna samt på ett tillförlitligt sätt beräkna inkomst, färdigställandegrad och utgifter för uppdraget. Om fakturerade belopp över- eller understiger den redovisade intäkten tas mellanskillnaden upp som en skuld respektive en fordran i balansräkningen.

Ränta och utdelning

Intäkt redovisas när de ekonomiska fördelarna som är förknippade med transaktionen sannolikt kommer att tillfalla företaget samt när inkomsten kan beräknas på ett tillförlitligt sätt.

Utdelning redovisas när ägarens rätt att erhålla betalningen har säkerställts.

Eftersom moderföretaget innehar mer än hälften av rösterna för samtliga andelar i dotterföretaget redovisas utdelning när rätten att få utdelning bedöms som säker och kan beräknas på ett tillförlitligt sätt.

Leasing - leasetagare

Alla leasingavtal har klassificerats som finansiella eller operationella leasingavtal. Ett finansiellt leasingavtal är ett leasingavtal enligt vilka de risker och fördelar som är förknippade med att äga en tillgång i allt väsentligt överförs från leasegivare till leasetagaren. Övriga leasingavtal klassificeras som operationella leasingavtal.

I juridisk person och i koncernen har alla leasingavtal redovisats som operationella.

Operationella leasingavtal

Leasingavgifterna enligt operationella leasingavtal, inklusive förhöjd förstagångshyra men exklusive utgifter för tjänster som försäkring och underhåll, redovisas som kostnad linjärt över leasingperioden.

NOTER (Kr)

Fordringar och skulder i utländsk valuta

Fordringar och skulder i utländsk valuta räknas om till balansdagens kurs. Icke-monetära poster räknas inte om utan redovisas till kursen vid anskaffningstillfället.

Ersättningar till anställda

Ersättningar till anställda i form av löner, bonus, betald semester, betald sjukfrånvaro mm samt pensioner redovisas i takt med intjänandet. Beträffande pensioner och andra ersättningar efter avslutad anställning klassificeras dessa som avgiftsbestämda eller förmånsbestämda pensionsplaner. I koncernen finns endast avgiftsbestämda.

För avgiftsbestämda planer betalar bolaget fastställda avgifter till en separat oberoende juridisk enhet och har ingen förpliktelse att betala ytterligare avgifter. Bolagets resultat belastas för kostnader i takt med att förmånerna intjänas vilket normalt sammanfaller med tidpunkten för när premier erläggs.

Skatt

Skatt på årets resultat i resultaträkningen består av aktuell skatt och uppskjuten skatt. Aktuell skatt är inkomstskatt för innevarande räkenskapsår som avser årets skattepliktiga resultat och den del av tidigare räkenskapsårs inkomstskatt som ännu inte har redovisats. Uppskjuten skatt är inkomstskatt för skattepliktigt resultat avseende framtida räkenskapsår till följd av tidigare transaktioner eller händelser.

Uppskjuten skatteskuld redovisas för alla skattepliktiga temporära skillnader, dock inte för temporära skillnader som härrör från första redovisningen av goodwill. Uppskjuten skattefordran redovisas för avdragsgilla temporära skillnader och för möjligheten att i framtiden använda skattemässiga underskottsavdrag. Värderingen baseras på hur det redovisade värdet för motsvarande tillgång eller skuld förväntas återvinnas respektive regleras. Beloppen baseras på de skattesatser och skatteregler som är beslutade före balansdagen och har inte nuvärdeberäknats.

I koncernbalansräkningen delas obeskattade reserver upp på uppskjuten skatt och eget kapital.

Anläggningstillgångar

Anläggningstillgångar redovisas till anskaffningsvärde med avdrag för ackumulerade avskrivningar och eventuella nedskrivningar. I anskaffningsvärdet ingår utgifter som direkt kan hänföras till förvärvet av tillgången.

Tillkommande utgifter läggs till tillgångens redovisade värde eller redovisas som en separat tillgång, beroende på vilket som är lämpligt, endast då det är sannolikt att de framtida ekonomiska förmåner som är förknippade med tillgången kommer att komma företaget tillgodo och tillgångens anskaffningsvärde kan mätas på ett tillförlitligt sätt. Redovisat värde för en ersatt del tas bort från balansräkningen. Alla andra former av reparationer och underhåll redovisas som kostnader i resultaträkningen under den period de uppkommer.

NOTER (Kr)

Avskrivningar

Avskrivningar enligt plan baseras på ursprungliga anskaffningsvärden minskat med beräknat restvärde. Avskrivning sker linjärt över tillgångens beräknade livslängd. Avskrivningen redovisas som kostnad i resultaträkningen.

Följande avskrivningstider tillämpas:

Immateriella tillgångar	5 år
Nedlagda utgifter på annans fastighet	5-10 år
Inventarier, verktyg och installationer	4-5 år

Anläggningstillgångar tas bort från balansräkningen vid utträngning, försäljning eller när några framtida ekonomiska fördelar inte kan förväntas från användningen av tillgången eller komponenten. Den vinst eller förlust som uppkommer när en anläggningstillgång tas bort från balansräkningen redovisas som övrig rörelseintäkt eller övrig rörelsekostnad.

Nedskrivningar av icke-finansiella anläggningstillgångar

Vid varje balansdag bedöms om det finns någon indikation på att en tillgångs värde är lägre än dess redovisade värde. Om en sådan indikation finns, beräknas tillgångens återvinningsvärde.

Återvinningsvärdet är det högsta av verkligt värde med avdrag för försäljningskostnader och nyttjandevärde. Vid beräkning av nyttjandevärdet beräknas nuvärdet av de framtida kassaflöden som tillgången väntas ge upphov till i den löpande verksamheten samt när den avyttras eller utträngs. Den diskonteringsränta som används är före skatt och återspeglar marknadsmässiga bedömningar av pengars tidsvärde och de risker som avser tillgången.

En tidigare nedskrivning återförs endast om de skäl som låg till grund för beräkningen av återvinningsvärdet vid den senaste nedskrivningen har förändrats.

En nedskrivning av goodwill återförs endast om nedskrivningen föranleddes av en särskild extern omständighet av ovanlig karaktär som inte förväntas upprepas och senare händelser har inträffat som upphäver verkningarna av denna omständighet.

Andelar i dotterföretag och intresseföretag

Andelar i dotterföretag och intresseföretag redovisas till anskaffningsvärde minskat med eventuella nedskrivningar. Utdelning från dotterföretag redovisas som intäkt när rätten att få utdelning bedöms som säker och kan bestämmas på ett tillförlitligt sätt.

Finansiella instrument

Finansiella instrument redovisas i enlighet med reglerna i K3 kapitel 11, vilket innebär att värdering sker utifrån anskaffningsvärde. Finansiella instrument som redovisas i balansräkningen inkluderar värdepapper, andra finansiella fordringar, kundfordringar, övriga fordringar, leverantörsskulder, leasingkulder och låneskulder.

En finansiell tillgång eller finansiell skuld tas upp i balansräkningen när företaget blir part till instrumentets avtalsmässiga villkor. Kundfordringar tas upp när faktura har skickats. Skuld tas upp när motparten har levererat och avtalsenlig skyldighet föreligger att betala, även om faktura ännu inte har mottagits.

NOTER (Kr)

En finansiell tillgång tas bort från balansräkningen när rättigheterna i avtalet realiserar, löper ut eller bolaget förlorar kontrollen över dem. Detsamma gäller för del av en finansiell tillgång. En finansiell skuld tas bort från balansräkningen när förpliktelsen i avtalet fullgörs eller på annat sätt löper ut.

En finansiell tillgång och en finansiell skuld kvittas och redovisas med ett nettobelopp i balansräkningen endast när det föreligger en laglig rätt att kvitta beloppen samt när det föreligger en avsikt att reglera posterna med ett nettobelopp eller att samtidigt realisera tillgången och reglera skulden.

Kundfordringar

Kundfordringar redovisas till det belopp som förväntas inflyta efter avdrag för osäkra fordringar som bedömts individuellt. Kundfordrans förväntade löptid är kort, varför värdet redovisats till nominellt belopp utan diskontering.

Likvida medel

Likvida medel är finansiellt instrument och innefatta, i såväl balansräkningen som i rapporten över kassaflöden, kassa och banktillgodohavanden.

Leverantörsskulder

Leverantörsskulder har kort förväntad löptid och värderas utan diskontering till nominellt belopp.

Eventualförpliktelser

En eventualförpliktelse redovisas när det finns ett möjligt åtagande som härrör från inträffade händelser och vars förekomst bekräftas endast av att en eller flera osäkra framtida händelser, som inte helt ligger inom företagets kontroll, inträffar eller uteblir, eller när det finns ett åtagande som inte redovisas som en skuld eller avsättning på grund av att det inte är troligt att ett utflöde av resurser kommer att krävas för att reglera åtagandet.

Kassaflödesanalys

Kassaflödesanalysen upprättas enligt indirekt metod. Denna innebär att rörelseresultatet justeras för transaktioner som inte medfört in- eller utbetalningar under perioden samt för eventuella intäkter och kostnader som hänförs till investerings- eller finansieringsverksamhetens kassaflöden.

Transaktioner med närstående

Transaktioner mellan koncernbolag sker till marknadsmässiga villkor. Transaktioner med närstående avser administrationsbidrag och övriga intäkter från dotterbolag, utdelningar från dotterbolag, ränteutbetalningar och räntekostnader från och till dotterbolag samt fordringar och skulder från och till dotterbolag. Ersättningar till styrelse och ledande befattningshavare sker på marknadsmässiga villkor.

NOTER (Kr)

Not 2 Uppskattningar och bedömningar

Årsredovisningen är upprättad i enlighet med K3, vilket kräver att företagsledningen gör bedömningar, uppskattningar och antaganden, som påverkar tillämpningen av redovisningsprinciperna och i årsredovisningen redovisade belopp. Verkligt utfall kan i efterhand visa sig avvika från dessa uppskattningar och bedömningar, vilka därför ses över regelbundet. Ändringar av uppskattningar redovisas i den period som uppskattningen görs om den endast påverkar denna period, eller i den period som ändringen görs och framtida perioder om ändringen påverkar både aktuellt och framtida perioder.

Bedömningar av företagsledningen som har en betydande effekt på årsredovisningens redovisade belopp och som kan medföra väsentlig påverkan på framtida perioder beskrivs nedan.

Värdering av kundfordringar

Värdering av osäkra kundfordringar sker individuellt baserat på bedömd betalningsförmåga.

Not 3 Inköp och försäljning inom koncernen

	Moderbolaget	
	2024	2023
Försäljning	105 256 138	87 463 178
Inköp råvaror och förnödenheter	5 484 071	3 160 436
Inköp övriga externa kostnader	31 853 707	27 327 397
Ränteintäkter	1 157 630	341 652
Räntekostnader	102 207	154 110

Not 4 Nettoomsättning per rörelsegren och geografisk marknad

	Koncernen		Moderbolaget	
	2024	2023	2024	2023
<i>Nettoomsättning per geografisk marknad</i>				
Norden	179 738 307	167 503 950	78 801 995	66 771 889
Europa exkl norden	33 855 296	30 211 010	21 733 850	18 585 446
Nordamerika	37 841 816	33 568 627	27 340 290	22 860 196
Övriga marknader	10 621 665	8 249 855	9 974 605	8 257 519
Summa	262 057 084	239 533 442	137 850 740	116 475 050

Not 5 Övriga rörelseintäkter

	Koncernen		Moderbolaget	
	2024	2023	2024	2023
Valutakursvinster	6 342 891	3 838 503	4 824 303	2 494 723
Erhållna statliga bidrag	-	16 433	-	13 864
Övriga intäkter	139 466	189 673	11 254	49 863
Summa övriga rörelseintäkter	6 482 357	4 044 609	4 835 557	2 558 450

NOTER (Kr)

Not 6 Arvode och kostnadsersättning till revisorer

	Koncernen		Moderbolaget	
	2024	2023	2024	2023
Lundin Revisionsbyrå KB				
Revisionsuppdraget	343 433	392 480	264 983	269 942
Revisionsverksamhet utöver revisionsuppdrag				
Skatterådgivning	33 670	23 608	33 670	23 608
Andra uppdrag	9 695	36 210	9 695	36 210
Summa	386 798	452 298	308 348	329 760

Not 7 Operationell leasing - leasetagare

	Koncernen		Moderbolaget	
	2024	2023	2024	2023
<i>I koncernen framtida minimileaseavgifter avseende icke uppsägningsbara operationella leasingavtal:</i>				
Inom ett år	5 992 693	5 509 407	2 017 795	1 660 973
Senare än ett år men före fem år	5 701 085	7 222 944	3 486 807	4 310 282
Senare än fem år	-	-	-	-
Summa	11 693 778	12 732 351	5 504 602	5 971 255
<i>Räkenskapsårets kostnadsförda leasingavgifter</i>				
Lokaler	6 894 824	5 709 013	1 623 486	1 258 667
Bilar	1 181 651	1 151 978	422 569	428 851
Summa	8 076 475	6 860 991	2 046 055	1 687 518

I bolagets redovisning utgörs den operationella leasingen av hyrda lokaler samt billeasing. Koncernen innehar flertalet hyreskontrakt med olika uppsägningstid och olika löptider. Hänsyn till detta har tagits i ovan siffror.

Bilar leasas på tre år med möjlighet till utköp.

Not 8 Anställda och ledande befattningshavare

Medelantalet anställda	Koncernen		Moderbolaget	
	2024	2023	2024	2023
Män	130	118	38	31
Kvinnor	39	33	10	11
Totalt	169	151	48	42

NOTER (Kr)

Anställda och ledande befattningshavare forts

<i>Styrelseledamöter och ledande befattningshavare</i>	<i>Moderbolaget</i>	
	2024	2023
Styrelseledamöter	4	4
Varav män	3	3
Verkställande direktör och andra ledande befattningshavare	5	5
Varav män	5	5

Not 9 Löner och andra ersättningar samt sociala kostnader, inklusive pensionskostnader

	<i>Koncernen</i>		<i>Moderbolaget</i>	
	2024	2023	2024	2023
Löner och andra ersättningar				
Styrelseledamöter, vd och motsvarande befattningshavare	1 375 403	1 834 269	1 375 403	-
Övriga anställda	111 228 397	104 704 307	31 521 699	30 418 998
Summa löner och andra ersättningar	112 603 800	106 538 576	32 897 102	30 418 998
Pensionskostnader och sociala kostnader				
Pensionskostnader för styrelseledamöter, vd, och motsvarande befattningshavare	260 166	174 865	260 166	-
Pensionskostnader för övriga anställda	8 063 549	9 386 257	3 634 901	3 607 895
Sociala kostnader	28 630 680	25 072 300	10 341 421	9 735 619
Summa pensionskostnader och sociala kostnader	36 954 395	34 633 422	14 236 488	13 343 514
Summa löner, andra ersättningar och sociala kostnader	149 558 195	141 171 998	47 133 590	43 762 512

Not 10 Balanserade utgifter för utvecklingsarbeten och liknande arbeten

	<i>Koncernen</i>		<i>Moderbolaget</i>	
	2024-12-31	2023-12-31	2024-12-31	2023-12-31
Ingående anskaffningsvärde	442 306	442 306	442 306	442 306
Utgående ack anskaffningsvärden	442 306	442 306	442 306	442 306
Ingående avskrivningar	-442 306	-442 306	-442 306	-442 306
Utgående ack avskrivningar	-442 306	-442 306	-442 306	-442 306
Utgående planenligt restvärde	-	-	-	-

NOTER (Kr)

Not 11 Licenser

	Koncernen		Moderbolaget	
	2024-12-31	2023-12-31	2024-12-31	2023-12-31
Ingående anskaffningsvärde	120 000	120 000	120 000	120 000
Utgående ack anskaffningsvärden	120 000	120 000	120 000	120 000
Ingående avskrivningar	-120 000	-120 000	-120 000	-120 000
Utgående ack avskrivningar	-120 000	-120 000	-120 000	-120 000
Utgående planenligt restvärde	-	-	-	-

Not 12 Goodwill

	Koncernen		Moderbolaget	
	2024-12-31	2023-12-31	2024-12-31	2023-12-31
Ingående anskaffningsvärde	1 727 815	1 727 815	-	-
Utgående ack anskaffningsvärden	1 727 815	1 727 815	-	-
Ingående avskrivningar	-1 727 815	-1 415 400	-	-
Årets avskrivning	-	-312 415	-	-
Utgående ack avskrivningar	-1 727 815	-1 727 815	-	-
Utgående ack anskaffningsvärden	-	-	-	-

20250715 10000

NOTER (Kr)

Not 13 Inventarier, verktyg och installationer

	Koncernen		Moderbolaget	
	2024-12-31	2023-12-31	2024-12-31	2023-12-31
Ingående anskaffningsvärde	5 350 925	4 255 722	2 256 000	1 666 096
Kursdifferens IB	253 283	105 848	-	-
Anskaffningar	1 476 588	1 193 194	218 388	589 904
Avyttringar/utrangeringar	-241 344	-203 839	-	-
Utgående ack anskaffningsvärden	6 839 452	5 350 925	2 474 388	2 256 000
Ingående avskrivningar	-4 184 116	-3 761 504	-1 642 025	-1 566 350
Kursdifferens IB	-111 671	-85 224	-1	-
Avyttringar/utrangeringar	240 169	203 839	-	-
Årets avskrivning	-671 587	-535 657	-206 313	-75 675
Årets omräkningsdifferenser	-30 348	-5 569	-	-
Utgående ack avskrivningar	-4 757 553	-4 184 115	-1 848 339	-1 642 025
Utgående planenligt restvärde	2 081 899	1 166 810	626 049	613 975

Not 14 Övriga rörelsekostnader

	Koncernen		Moderbolaget	
	2024	2023	2024	2023
Kursförluster	4 257 818	6 379 174	2 769 256	4 543 584
Övrigt	-	-	-	-
Summa	4 257 818	6 379 174	2 769 256	4 543 584

Not 15 Resultat från andelar i koncernföretag

	Koncernen		Moderbolaget	
	2024	2023	2024	2023
Utdelning	-	-	3 606 746	4 200 000
Summa	-	-	3 606 746	4 200 000

Not 16 Resultat från övriga värdepapper och fordringar som är anläggningstillgångar

	Koncernen		Moderbolaget	
	2024	2023	2024	2023
Räntor	5	-	5	-
Summa	5	-	5	-

NOTER (Kr)

Not 17 Övriga ränteintäkter och liknande resultatposter

	Koncernen		Moderbolaget	
	2024	2023	2024	2023
Ränteintäkter	139 500	138 887	1 297 130	70 883
Kursdifferenser	622 362	55 794	539 957	341 652
Summa	761 862	194 681	1 837 087	412 535

Not 18 Räntekostnader och liknande resultatposter

	Koncernen		Moderbolaget	
	2024	2023	2024	2023
Räntekostnader	22 990	8 686	107 376	2 706
Kursdifferenser	41 365	700 897	31 911	800 007
Summa	64 355	709 583	139 287	802 713

Not 19 Skatt på årets resultat

	Koncernen		Moderbolaget	
	2024	2023	2024	2023
Aktuell skattekostnad	1 586 607	1 627 008	912 198	517 513
Årets förändring uppskjuten skatt	-6 180	-239 990	-	-
Summa	1 580 427	1 387 018	912 198	517 513
Redovisat resultat före skatt	4 816 601	2 834 799	8 051 926	6 495 899
Skatt enligt gällande skattesats 20,6% (21,4%)	992 220	583 969	1 658 697	1 338 155
Skatteeffekt av:				
Ej avdragsgilla kostnader	26 098	64 461	22 369	44 702
Ej skattepliktiga intäkter	-46 523	-14 498	-780 257	-870 441
Schablonintäkt periodiseringsfonder	37 457	32 391	11 388	5 095
Schablonintäkt återföring p.fond	18 540	24 720	-	-
Avskrivning koncernmässig goodwill	-	64 357	-	-
Ej nyttjat underskott i år	661 502	670 696	-	-
Skatteeffekt utländskt dotterföretag	-108 864	-39 076	-	-
Övriga dispositioner	-3	-2	1	2
Summa aktuell skatt att redovisa	1 580 427	1 387 018	912 198	517 513

NOTER (Kr)

Not 20 Andelar i koncernföretag

	Moderbolaget	
	2024-12-31	2023-12-31
Ingående anskaffningsvärde	5 169 621	5 169 621
Utgående ack anskaffningsvärden	5 169 621	5 169 621
Redovisat värde vid årets slut	5 169 621	5 169 621

Specifikation av moderföretagets innehav av aktier och andelar i koncernföretag anges nedan.

Dotterföretag Org nr / Säte	Eget kapital	Resultat	Antal andelar	Kapital- andel i procent	Redovisat värde
<i>Dotterföretag</i>					
Novacura Sverige AB 556835-2438, Göteborg	102 864	-	1 000	100	100 000
NovaCura Poland SP.Z O.O. 6772372101, Polen	2 821 241	1 501 661	9 000	100	2 854 070
NovaCura Norge AS, 914 345 588, Norge	182 531	166 895	1 000	100	33 019
NovaCura Benelux 62910787, Benelux	403 491	27 975	1	100	9
Novacura Finland Oy FO 2780564-2, Finland	716 445	534 794	1 000	100	129 197
Novacura North America Inc EIN 30-0934614, USA	-13 128 046	-2 445 798	100	100	90 972
Novacura Lanka (PVT) Ltd PV 00203168, Sri Lanka	803 311	-490 261	100	100	1 285 700
Novacura Australia Pty Ltd A.C.N. 642 605 301, Australien	-1 837 679	571 522	1 000	100	640
Novacura Deutschland GmbH 9241/133/7069, Tyskland	1 618 160	-346 798	25 000	100	676 014
<i>Dotterdotterföretag</i>					
NovaCura Schweiz GmbH CHE-333.602.354, Schweiz	388 989	207 022	200	100	
					5 169 621

Ägarandelen av kapitalet avses, vilket även överensstämmer med andelen av rösterna för totalt antal aktier.

NOTER (Kr)

Not 21 Fordringar hos koncernföretag

	Moderbolaget	
	2024-12-31	2023-12-31
Ingående anskaffningsvärde	11 884 056	17 587 815
Tillkommande fordringar	10 605 983	-
Reglerade fordringar	-	-5 703 759
Redovisat värde vid årets slut	22 490 039	11 884 056

Not 22 Lån till aktieägare

	Koncernen		Moderbolaget	
	2024-12-31	2023-12-31	2024-12-31	2023-12-31
Tillkommande fordringar	471 053	-	-	-
Redovisat värde vid årets slut	471 053	-	-	-

Not 23 Andra långfristiga fordringar

	Koncernen		Moderbolaget	
	2024-12-31	2023-12-31	2024-12-31	2023-12-31
Ingående anskaffningsvärde	2 399 981	1 777 696	1 744 659	1 212 124
Tillkommande fordringar	207 854	610 423	-	532 535
Reglerade fordringar	-664 721	-	-664 721	-
Årets omräkningsdifferenser	-48 798	11 862	-	-
Redovisat värde vid årets slut	1 894 316	2 399 981	1 079 938	1 744 659
<i>Specifikation andra långfristiga fordringar</i>				
Kapitalförsäkring	1 074 758	1 744 656	1 074 758	1 744 656
Depositioner	819 558	655 325	5 180	-
	1 894 316	2 399 981	1 079 938	1 744 656

Not 24 Förutbetalda kostnader och upplupna intäkter

	Koncernen		Moderbolaget	
	2024-12-31	2023-12-31	2024-12-31	2023-12-31
Förutbetalda försäkringar	434 337	228 918	285 023	221 937
Förutbetalda hyror	1 326 372	1 214 657	443 835	413 204
Övriga poster	12 251 778	9 478 527	5 075 802	3 043 667
	14 012 487	10 922 102	5 804 660	3 678 808

NOTER (Kr)

Not 25 Likvida medel

	Koncernen		Moderbolaget	
	2024-12-31	2023-12-31	2024-12-31	2023-12-31
<i>Följande delkomponenter ingår i likvida medel:</i>				
Kassamedel	-	-	-	-
Banktillgodohavande	35 443 036	35 662 998	9 170 222	13 878 068
Tillgodohavande på koncernkonto	-	-	-	-
Kortfristiga placeringar, jämförda med likvida medel	-	-	-	-
Summa	35 443 036	35 662 998	9 170 222	13 878 068

Ovanstående poster har klassificerats som likvida medel med utgångspunkten att:

- De har en obetydlig risk för värdefluktuationer.
- De kan lätt omvandlas till kassamedel.
- De har en löptid om högst 3 månader från anskaffningstidpunkten.

Not 26 Aktiekapitalet

Aktiekapitalet i moderbolaget utgörs av 1 000 000st A-aktier (kvotvärde 0,00909 kr med röstvärde 10) samt 10 929 689 st B-aktier (kvotvärde 0,00909 kr med röstvärde 1).

Not 27 Resultatdisposition

Styrelsen och verkställande direktören föreslår att de till bolagsstämmans förfogande stående medlen,

Balanserat resultat	17 165 191
Återköp teckningsoptioner	-89 865
Nyemission	2 799 359
Årets resultat	7 139 728
Summa	27 014 413
Disponeras på följande sätt	
Utdelning, [11 929 689 aktier * 0,2514734 per aktie]	3 000 000
Balanseras i ny räkning	24 014 413
Summa	27 014 413

Not 28 Uppskjuten skatt

	Koncernen		Moderbolaget	
	2024-12-31	2023-12-31	2024-12-31	2023-12-31
Uppskjuten skatt hänförlig till:				
Periodiseringsfonder	-1 423 460	-1 429 640	-	-
Skattemässigt underskottsavdrag	2 976 189	2 717 320	-	-
Uppskjuten skattefordran (+) / skuld (-), netto	1 552 729	1 287 680	-	-

NOTER (Kr)

Not 29 Obeskattade reserver

	Moderbolaget	
	2024-12-31	2023-12-31
Periodiseringsfond 2022	1 275 000	1 275 000
Periodiseringsfond 2023	835 000	835 000
Periodiseringsfond 2024	1 470 000	-
Utgående saldo	3 580 000	2 110 000

Not 30 Upplupna kostnader och förutbetalda intäkter

	Koncernen		Moderbolaget	
	2024-12-31	2023-12-31	2024-12-31	2023-12-31
Upplupna löner och semesterlöner	16 022 985	15 521 707	7 182 735	6 480 716
Upplupna sociala avgifter	3 909 921	3 486 211	2 256 823	1 958 779
Övriga poster	47 961 977	64 142 745	31 146 843	47 498 295
Summa	67 894 883	83 150 663	40 586 401	55 937 790

Not 31 Koncernuppgifter

Bolaget är ett dotterföretag till Melar Holding AB, org nr 556916-4899, Göteborg.

Moderföretaget upprättar koncernredovisning.

Not 32 Ställda säkerheter

	Koncernen		Moderbolaget	
	2024-12-31	2023-12-31	2024-12-31	2023-12-31
Banktillgodohavanden	2 500 000	-	2 500 000	-

Not 33 Eventualförpliktelser

	Koncernen		Moderbolaget	
	2024-12-31	2023-12-31	2024-12-31	2023-12-31
Borgen för moderbolag	2 400 000	-	2 400 000	-

Not 34 Väsentliga händelser efter räkenskapsårets utgång

Inga händelser av väsentlig betydelse för företaget finns att rapportera.

NOTER (Kr)

Not 35 Nyckeltalsdefinitioner

Soliditet

Summan av eget kapital och eget-kapital-delen i obeskattade reserver vid årets utgång i förhållande till balansomslutningen.

Avkastning på eget kapital

Resultat efter finansiella poster i förhållande till summan av genomsnittligt eget kapital inklusive eget-kapital-delen i obeskattade reserver.

Avkastning på totalt kapital

Resultat före finansiella kostnader i förhållande till den genomsnittliga balansomslutningen.

Göteborg den dag som framgår av elektronisk underskrift

Johan Melander
Verkställande direktör

Petter Larsson
Vice Verkställande direktör

Gunilla Andersson
Ordförande

Aksel Jarlbäck

Min revisionsberättelse har avgivits den dag som framgår av min elektroniska underskrift

Henrik Lundin
Auktoriserad revisor Far

PENNEO

Signaturerna i detta dokument är juridiskt bindande. Dokumentet är signerat genom Penneo™ för säker digital signering. Tecknarnas identitet har lagrats, och visas nedan.

"Med min signatur bekräftar jag innehållet och alla datum i detta dokumentet."

CARL PETTER LARSSON

Styrelseledamot

Serienummer: 2dce1d4ea4eaf0[...]1b1ec113e0192

IP: 62.65.xxx.xxx

2025-06-04 09:57:55 UTC



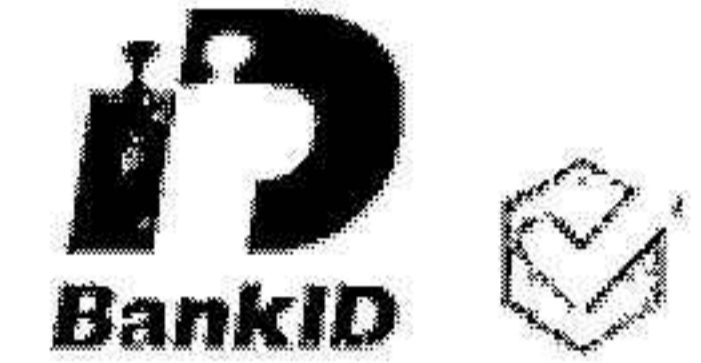
GUNILLA ANDERSSON

Styrelseledamot

Serienummer: 7767e8a232fc60[...]84dc256b41ce2

IP: 84.126.xxx.xxx

2025-06-04 11:15:44 UTC



JOHAN MELANDER

VD

Serienummer: 63c01fd7403ba5[...]84d3919db9ad7

IP: 62.65.xxx.xxx

2025-06-04 12:20:08 UTC




JOHAN MELANDER

Styrelseledamot

Serienummer: 63c01fd7403ba5[...]84d3919db9ad7

IP: 62.65.xxx.xxx

2025-06-04 12:20:08 UTC



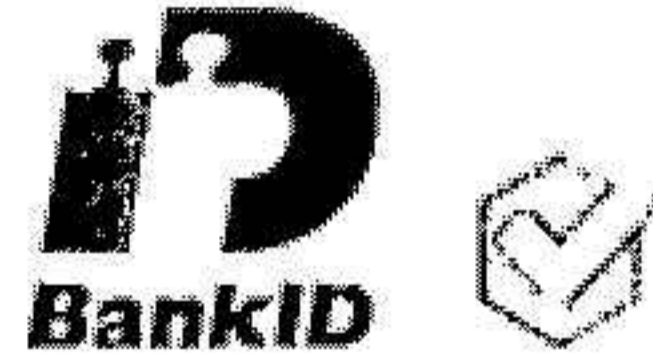
AKSEL JARLBÄCK

Styrelseledamot

Serienummer: a63a2439f8279a[...]b7393ecca8fc5

IP: 83.185.xxx.xxx

2025-06-05 05:19:23 UTC




Ulf Henrik Lundin

Revisor

Serienummer: 8b9a31c8678806[...]j6f6034a2a5d42

IP: 83.218.xxx.xxx

2025-06-05 06:38:06 UTC



Detta dokument är undertecknat digitalt via [Penneo.com](https://penneo.com). De signerade uppgifternas integritet är validerad med hjälp av ett beräknat hashvärde för originaldokumentet. Alla kryptografiska bevis är inbäddade i denna PDF, vilket säkerställer både autenticitet och möjlighet till framtida validering.

Detta dokument är försedd med ett kvalificerat elektroniskt sigill. För mer information om Penneos kvalificerade betrodda tjänster, se <https://eutl.penneo.com>.

Så här verifierar du dokumentets äkthet:

När du öppnar dokumentet i Adobe Reader kan du se att det är certifierat av **Penneo A/S**. Detta bekräftar att dokumentets innehåll förblir oförändrat sedan tidpunkten för undertecknandet. Bevis för de enskilda undertecknarnas digitala signaturer bifogas dokumentet.

De kryptografiska bevisen kan kontrolleras med hjälp av Penneos validator, <https://penneo.com/validator>, eller andra validerings verktyg för digitala signaturer.

REVISIONSBERÄTTELSE



Till årsstämman i

Novacura AB

Organisationsnummer 556675-8156

Rapport om årsredovisningen och koncernredovisningen

Uttalanden

Jag har utfört en revision av årsredovisningen och koncernredovisningen för Novacura AB för år 2024-01-01--2024-12-31. Enligt min uppfattning har årsredovisningen och koncernredovisningen upprättats i enlighet med årsredovisningslagen och ger en i alla väsentliga avseenden rättvisande bild av moderbolagets och koncernens finansiella ställning per 2024-12-31 och av dessas finansiella resultat och kassaflöden för året enligt årsredovisningslagen. Förvaltningsberättelsen är förenlig med årsredovisningens och koncernredovisningens övriga delar.

Jag tillstyrker därför att bolagsstämman fastställer resultaträkningen och balansräkningen för moderbolaget och koncernen.

Grund för uttalanden

Jag har utfört revisionen enligt International Standards on Auditing (ISA) och god revisionssed i Sverige. Mitt ansvar enligt dessa standarder beskrivs närmare i avsnittet *Revisorns ansvar*. Jag är oberoende i förhållande till moderbolaget och koncernen enligt god revisorssed i Sverige och har i övrigt fullgjort mitt yrkesetiska ansvar enligt dessa krav.

Jag anser att de revisionsbevis jag har inhämtat är tillräckliga och ändamålsenliga som grund för mina uttalanden.

Styrelsens och verkställande direktörens ansvar

Det är styrelsen och verkställande direktören som har ansvaret för att årsredovisningen och koncernredovisningen upprättas och att de ger en rättvisande bild enligt årsredovisningslagen. Styrelsen och verkställande direktören ansvarar även för den interna kontroll som de bedömer är nödvändig för att upprätta en årsredovisning och koncernredovisning som inte innehåller några väsentliga felaktigheter, vare sig dessa beror på oegentligheter eller misstag.

Vid upprättandet av årsredovisningen och koncernredovisningen ansvarar styrelsen och verkställande direktören för bedömningen av bolagets och koncernens förmåga att fortsätta verksamheten. De upplyser, när så är tillämpligt, om förhållanden som kan påverka förmågan att fortsätta verksamheten och att använda antagandet om fortsatt drift. Antagandet om fortsatt drift tillämpas dock inte om styrelsen och verkställande direktören avser att likvidera bolaget, upphöra med verksamheten eller inte har något realistiskt alternativ till att göra något av detta.

Revisorns ansvar

Mina mål är att uppnå en rimlig grad av säkerhet om huruvida årsredovisningen och koncernredovisningen som helhet inte innehåller några väsentliga felaktigheter, vare sig dessa beror på oegentligheter eller på misstag, och att lämna en revisionsberättelse som innehåller mina uttalanden. Rimlig säkerhet är en hög grad av säkerhet, men är ingen garanti för att en revision som utförs enligt ISA och god revisionssed i Sverige alltid kommer att upptäcka en väsentlig felaktighet om en sådan finns. Felaktigheter kan uppstå på grund av oegentligheter eller misstag och anses vara väsentliga om de enskilt eller tillsammans rimligen kan förväntas påverka de ekonomiska beslut som användare fattar med grund i årsredovisningen och koncernredovisningen.

Som del av en revision enligt ISA använder jag professionellt omdöme och har en professionellt skeptisk inställning under hela revisionen. Dessutom:

- identifierar och bedömer jag riskerna för väsentliga felaktigheter i årsredovisningen och koncernredovisningen, vare sig dessa beror på oegentligheter eller misstag, utformar och utför granskningsåtgärder bland annat utifrån dessa risker och inhämtar revisionsbevis som är tillräckliga och ändamålsenliga för att utgöra en grund för mina uttalanden. Risken för att inte upptäcka en väsentlig felaktighet till följd av oegentligheter är högre än för en väsentlig felaktighet som beror på misstag, eftersom oegentligheter kan innefatta agerande i maskopi, förfalskning, avsiktliga utelämnanden, felaktig information eller åsidosättande av intern kontroll.
- skaffar jag mig en förståelse av den del av bolagets interna kontroll som har betydelse för min revision för att utforma granskningsåtgärder som är lämpliga med hänsyn till omständigheterna, men inte för att uttala mig om effektiviteten i den interna kontrollen.
- utvärderar jag lämpligheten i de redovisningsprinciper som används och rimligheten i styrelsens och verkställande direktörens uppskattningar i redovisningen och tillhörande upplysningar.
- drar jag en slutsats om lämpligheten i att styrelsen och verkställande direktören använder antagandet om fortsatt drift vid upprättandet av årsredovisningen och koncernredovisningen. Jag drar också en slutsats, med grund i de inhämtade revisionsbevisen, om huruvida det finns någon väsentlig osäkerhetsfaktor som avser sådana händelser eller förhållanden som kan leda till betydande tvivel om bolagets och koncernens förmåga att fortsätta verksamheten. Om jag drar slutsatsen att det finns en väsentlig osäkerhetsfaktor, måste jag i revisionsberättelsen fästa uppmärksamheten på upplysningarna i årsredovisningen och koncernredovisningen om den väsentliga osäkerhetsfaktorn eller, om sådana upplysningar är otillräckliga, modifiera uttalandet om årsredovisningen och koncernredovisningen. Mina slutsatser baseras på de revisionsbevis som inhämtas fram till datumet för revisionsberättelsen. Dock kan framtida händelser eller förhållanden göra att ett bolag inte längre kan fortsätta verksamheten.
- utvärderar jag den övergripande presentationen, strukturen och innehållet i årsredovisningen och koncernredovisningen, däribland upplysningarna, och om årsredovisningen och koncernredovisningen återger de underliggande transaktionerna och händelserna på ett sätt som ger en rättvisande bild.
- inhämtar jag tillräckliga och ändamålsenliga revisionsbevis avseende den finansiella informationen för enheterna eller

2025071510009

Penneo dokumentnyckel: J4ZNR-T8Z9B-QX5H6-6ZOS1-M74VR-6VDXX

affärsaktiviteterna inom koncernen för att göra ett uttalande avseende koncernredovisningen. Jag ansvarar för styrning, övervakning och utförande av koncernrevisionen. Jag är ensam ansvarig för mina uttalanden.

Jag måste informera styrelsen om bland annat revisionens planerade omfattning och inriktning samt tidpunkten för den. Jag måste också informera om betydelsefulla iakttagelser under revisionen, däribland de eventuella betydande brister i den interna kontrollen som jag identifierat.

Rapport om andra krav enligt lagar och andra författningar

Uttalanden

Utöver min revision av årsredovisningen och koncernredovisningen har jag även utfört en revision av styrelsens och verkställande direktörens förvaltning för Novacura AB för år 2024-01-01--2024-12-31 samt av förslaget till dispositioner beträffande bolagets vinst.

Jag tillstyrker att bolagsstämman disponerar vinsten enligt förslaget i förvaltningsberättelsen och beviljar styrelsens ledamöter och verkställande direktören ansvarsfrihet för räkenskapsåret.

Grund för uttalanden

Jag har utfört revisionen enligt god revisionsd i Sverige. Mitt ansvar enligt denna beskrivs närmare i avsnittet *Revisorns ansvar*. Jag är oberoende i förhållande till moderbolaget och koncernen enligt god revisorsd i Sverige och har i övrigt fullgjort mitt yrkesetiska ansvar enligt dessa krav.

Jag anser att de revisionsbevis jag har inhämtat är tillräckliga och ändamålsenliga som grund för mina uttalanden.

Styrelsens och verkställande direktörens ansvar

Det är styrelsen som har ansvaret för förslaget till dispositioner beträffande bolagets vinst eller förlust. Vid förslag till utdelning innefattar detta bland annat en bedömning av om utdelningen är försvarlig med hänsyn till de krav som bolagets och koncernens verksamhetsart, omfattning och risker ställer på storleken av bolagets egna kapital, konsolideringsbehov, likviditet och ställning i övrigt.

Styrelsen ansvarar för bolagets organisation och förvaltningen av bolagets angelägenheter. Detta innefattar bland annat att fortlöpande bedöma bolagets och koncernens ekonomiska situation och att tillse att bolagets organisation är utformad så att bokföringen, medelsförvaltningen och bolagets ekonomiska angelägenheter i övrigt kontrolleras på ett betryggande sätt.

Verkställande direktören ska sköta den löpande förvaltningen enligt styrelsens riktlinjer och anvisningar och bland annat vidta de åtgärder som är nödvändiga för att bolagets bokföring ska fullgöras i överensstämmelse med lag och för att medelsförvaltningen ska skötas på ett betryggande sätt.

Revisorns ansvar

Mitt mål beträffande revisionen av förvaltningen, och därmed mitt uttalande om ansvarsfrihet, är att inhämta revisionsbevis för att med en rimlig grad av säkerhet kunna bedöma om någon styrelseledamot eller verkställande direktören i något väsentligt avseende:

- företagit någon åtgärd eller gjort sig skyldig till någon försummelse som kan föranleda ersättningsskyldighet mot bolaget, eller
- på något annat sätt handlat i strid med aktiebolagslagen, årsredovisningslagen eller bolagsordningen.

Mitt mål beträffande revisionen av förslaget till dispositioner av bolagets vinst eller förlust, och därmed mitt uttalande om detta, är att med rimlig grad av säkerhet bedöma om förslaget är förenligt med aktiebolagslagen.

Rimlig säkerhet är en hög grad av säkerhet, men ingen garanti för att en revision som utförs enligt god revisionsd i Sverige alltid kommer att upptäcka åtgärder eller försummelser som kan föranleda ersättningsskyldighet mot bolaget, eller att ett förslag till dispositioner av bolagets vinst eller förlust inte är förenligt med aktiebolagslagen.

Som en del av en revision enligt god revisionsd i Sverige använder jag professionellt omdöme och har en professionellt skeptisk inställning under hela revisionen. Granskningen av förvaltningen och förslaget till dispositioner av bolagets vinst eller förlust grundar sig främst på revisionen av räkenskaperna. Vilka tillkommande granskningsåtgärder som utförs baseras på min professionella bedömning med utgångspunkt i risk och väsentlighet. Det innebär att jag fokuserar granskningen på sådana åtgärder, områden och förhållanden som är väsentliga för verksamheten och där avsteg och överträdelser skulle ha särskild betydelse för bolagets situation. Jag går igenom och prövar fattade beslut, beslutsunderlag, vidtagna åtgärder och andra förhållanden som är relevanta för mitt uttalande om ansvarsfrihet. Som underlag för mitt uttalande om styrelsens förslag till dispositioner beträffande bolagets vinst eller förlust har jag granskat styrelsens motiverade yttrande samt ett urval av underlagen för detta för att kunna bedöma om förslaget är förenligt med aktiebolagslagen.

Göteborg den dag som framgår av min elektroniska signatur

Henrik Lundin
Auktoriserad revisor

2025071510011

PENNEO

Signaturerna i detta dokument är juridiskt bindande. Dokumentet är signerat genom Penneo™ för säker digital signering. Tecknarnas identitet har lagrats, och visas nedan.

"Med min signatur bekräftar jag innehållet och alla datum i detta dokumentet."

Ulf Henrik Lundin

Revisor

Serienummer: 8b9a31c8678806[...]6f6034a2a5d42

IP: 83.218.xxx.xxx

2025-06-05 06:38:06 UTC



Detta dokument är undertecknat digitalt via [Penneo.com](https://penneo.com). De signerade uppgifternas integritet är validerad med hjälp av ett beräknat hashvärde för originaldokumentet. Alla kryptografiska bevis är inbäddade i denna PDF, vilket säkerställer både autenticitet och möjlighet till framtida validering.

Detta dokument är försett med ett kvalificerat elektroniskt sigill. För mer information om Penneos kvalificerade betrodda tjänster, se <https://eutl.penneo.com>.

Så här verifierar du dokumentets äkthet:

När du öppnar dokumentet i Adobe Reader kan du se att det är certifierat av **Penneo A/S**. Detta bekräftar att dokumentets innehåll förblir oförändrat sedan tidpunkten för undertecknandet. Bevis för de enskilda undertecknarnas digitala signaturer bifogas dokumentet.

De kryptografiska bevisen kan kontrolleras med hjälp av Penneos validator, <https://penneo.com/validator>, eller andra valideringsverktyg för digitala signaturer.

Penneo dokumentnyckel: J4ZNR-T8Z9B-QX5H6-6Z0S1-M74VR-6VDKX