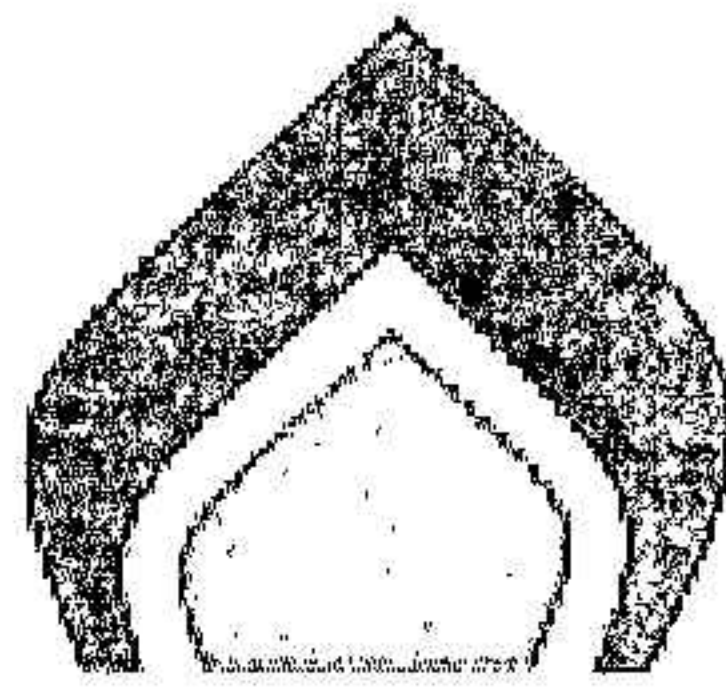


Årsredovisning för Consolva AB

559132-1582

Räkenskapsåret

2023-01-01 - 2023-12-31




Consolva

Förvaltningsberättelse	1
Resultaträkning	3
Balansräkning	4
Noter	6
Underskrifter	7

Fastställelseintyg

Jag intygar att resultaträkningen och balansräkningen har fastställts på årsstämma 2024-01-12. Årsstämman beslöt att godkänna styrelsens förslag till vinstdisposition.

Jag intygar att innehållet i dessa handlingar överensstämmer med originalen och att originalen undertecknats av samtliga personer som enligt lag ska underteckna dessa.


Jacob Tisäter
Styrelseledamot

Hässelby 2024-01-12

Förvaltningsberättelse

Styrelsen för Consolva AB, 559132-1582, avger följande årsredovisning för räkenskapsåret 2023-01-01 - 2023-12-31.

Verksamheten

Allmänt om verksamheten

Consolva AB bildades i november 2017 och bedriver sin verksamhet i Stockholm. Företaget har sitt säte i Stockholm. Företagets bedriver konsultverksamhet inom området IT och arbetar huvudsakligen med utveckling, projektledning, utbildning och test gällande affärssystem och systemintegrationer.

Flerårsöversikt

	2023	2022	2021	Belopp i kr 2020
Nettoomsättning	1 681 410	1 667 009	1 701 502	1 528 564
Resultat efter finansiella poster	692 244	649 557	736 852	648 998
Soliditet %	89,1	87,5	87,7	89

Nyckeltalsdefinitioner

Nettoomsättning

Rörelsens huvudintäkter, fakturerade kostnader, sidointäkter samt intäktskorrigeringar.

Resultat efter finansiella poster

Resultat efter finansiella intäkter och kostnader, men före skatter.

Soliditet

(Totalt eget kapital + (100 % - aktuell bolagsskattesats av obeskattade reserver)) / Totala tillgångar

Förändringar i eget kapital

	Aktie- kapital	Balanserat resultat	Årets resultat
Belopp vid årets ingång	50 000	1 173 036	515 031
Balanseras i ny räkning		515 030	-515 031
Utdelning		-330 000	
Årets resultat			546 829
Belopp vid årets utgång	50 000	1 358 066	546 829

Jag intygar att detta är en kopia av originalet.

Anna Tisäter, Stockholm 12/1-2024

Anna Tisäter

Resultatdisposition

	Belopp i kr
<i>Till årsstämman förfogande står följande medel:</i>	
Balanserat resultat	1 358 066
Årets resultat	546 829
Summa	1 904 895
<i>Styrelsen föreslår att medlen disponeras enligt följande:</i>	
Utdelning	340 000
Balanseras i ny räkning	1 564 895
Summa	1 904 895

Styrelsens yttrande om vinstutdelning

Bolagets egna kapital har beräknats i enlighet med svensk lag och bokföringsnämndens uttalande. Styrelsen finner att full täckning finns för bolagets bundna egna kapital efter den föreslagna vinstutdelningen.

Styrelsen finner även att den föreslagna utdelningen till aktieägarna är försvarbar med hänsyn till de parametrar (verksamhetens art, omfattning och risker samt konsolideringsbehov, likviditet och ställning i övrigt) som anges i 17 kap 3 §, andra och tredje stycket, i aktiebolagslagen.

Resultaträkning

<i>Belopp i kr</i>	<i>Not</i>	<i>2023-01-01 - 2023-12-31</i>	<i>2022-01-01 - 2022-12-31</i>
Rörelseintäkter, lagerförändringar m.m.			
Nettoomsättning		1 681 410	1 667 009
Summa rörelseintäkter, lagerförändringar m.m.		1 681 410	1 667 009
Rörelsekostnader			
Övriga externa kostnader		-85 178	-46 397
Personalkostnader	2	-943 259	-972 979
Summa rörelsekostnader		-1 028 437	-1 019 376
Rörelseresultat		652 973	647 633
Finansiella poster			
Övriga ränteintäkter och liknande resultatposter		39 307	1 924
Räntekostnader och liknande resultatposter		-36	0
Summa finansiella poster		39 271	1 924
Resultat efter finansiella poster		692 244	649 557
Resultat före skatt		692 244	649 557
Skatter			
Skatt på årets resultat		-145 415	-134 526
Årets resultat		546 829	515 031

Balansräkning

<i>Belopp i kr</i>	<i>Not</i>	<i>2023-12-31</i>	<i>2022-12-31</i>
TILLGÅNGAR			
Omsättningstillgångar			
Kortfristiga fordringar			
Kundfordringar		397 100	356 025
Övriga fordringar		0	24 947
Summa kortfristiga fordringar		397 100	380 972
Kassa och bank			
Kassa och bank		1 797 133	1 606 459
Summa kassa och bank		1 797 133	1 606 459
Summa omsättningstillgångar		2 194 233	1 987 431
SUMMA TILLGÅNGAR		2 194 233	1 987 431

2024011601839

Balansräkning

<i>Belopp i kr</i>	<i>Not</i>	<i>2023-12-31</i>	<i>2022-12-31</i>
EGET KAPITAL OCH SKULDER			
Eget kapital			
Bundet eget kapital			
Aktiekapital		50 000	50 000
Summa bundet eget kapital		50 000	50 000
Fritt eget kapital			
Balanserat resultat		1 358 066	1 173 036
Årets resultat		546 829	515 031
Summa fritt eget kapital		1 904 895	1 688 067
Summa eget kapital		1 954 895	1 738 067
Kortfristiga skulder			
Skatteskulder		18 813	27 191
Övriga skulder		220 525	222 173
Summa kortfristiga skulder		239 338	249 364
SUMMA EGET KAPITAL OCH SKULDER		2 194 233	1 987 431

2024011601840

Noter

Belopp i kr om inget annat anges.

Not 1 Redovisningsprinciper

Redovisningsprinciper


Årsredovisningen är upprättad i enlighet med årsredovisningslagen och Bokföringsnämndens allmänna råd (BFNAR 2016:10) om årsredovisning i mindre företag.

Not 2 Medelantalet anställda


	2023-01-01 - 2023-12-31	2022-01-01 - 2022-12-31
Medelantalet anställda	1	1

2024011601841

Underskrifter


2024-01-12

Jacob Tisäter Datum
Styrelseordförande


2024-01-12

William Tisäter Datum
Styrelsesuppleant

2024011601842

