

## Fastställelseintyg Årsredovisning Sundström Safety AB 2024

Undertecknad styrelseledamot i Sundström Safety AB intygar, dels att denna kopia av årsredovisningen och revisionsberättelsen stämmer överens med originalet, dels att resultaträkningen och balansräkningen har fastställts på årsstämman 2025-04-15. Årsstämman beslutade att godkänna styrelsens förslag till hur vinsten skall fördelas.

Lidingö 2025-04-15  
Ort och datum

  
Underskrift

Ivan Sundström  
Namnförtydligande

**Årsredovisning**  
för  
**Sundström Safety AB**

556147-7612



**Räkenskapsåret**  
2024

**Sundström** 

## Innehållsförteckning

Förvaltningsberättelse	3
Resultaträkning	6
Balansräkning	7
Kassaflödesanalys	9
Noter	10

## Arsredovisning 2024

Styrelsen och verkställande direktören för Sundström Safety AB avger följande årsredovisning för räkenskapsåret 2024.

Årsredovisningen är upprättad i svenska kronor, SEK. Om inte annat särskilt anges, redovisas alla belopp i tusentals kronor (Tkr).

Uppgifter inom parentes avser föregående år.

## Förvaltningsberättelse

### Information om verksamheten

Sundström Safety AB grundades 1926 och är en välrenommerad leverantör av högkvalitativa andningsskydd.

Företaget utvecklar, tillverkar och marknadsför sina produkter i Lagan, Sverige. Användaren är alltid i fokus för produkterna där hög skyddseffekt, användarvänlighet, systemfunktionalitet, god totalekonomi och en unik design är viktigaste egenskaper.

Företagets produkter används inom de flesta industri typer. Produkterna marknadsförs och säljs i ett 30-tal länder genom väl etablerade samarbeten med distributörer. Produkterna är certifierade enligt gällande standard och verksamheten är certifierad enligt ISO 9001:2015.

Företaget har sitt säte i Ljungby.

<b>Ekonomisk översikt (Tkr)</b>	<b>2024</b>	<b>2023</b>	<b>2022</b>	<b>2021</b>
Nettoomsättning	498 215	439 348	370 991	331 849
Omsättningstillväxt. (%)	13	18	12	-20
Resultat efter skatt	70 262	57 059	47 787	39 170
Vinstmarginal (%)	14	13	13	12
Avkastning på eget kapital (%)	30	29	30	28
Avkastning på sysselsatt kapital (%)	48	48	49	47
Soliditet (%)	78	76	76	69
Eget kapital	251 163	210 900	183 841	136 054
Investeringar	55 167	11 734	5 438	16 083
Kassaflöde	43 535	52 551	-14 594	2 723
Antal anställda	107	100	103	103

För definitioner av nyckeltal, se not 1 Redovisnings- och värderingsprinciper.

### **Viktiga förhållanden och väsentliga händelser**

Sundström Safety AB är fortsatt ekonomiskt stabilt och har under året fortskridit med den etablerade tillväxtplanen och investerat i personal, utveckling och expansion. De viktigaste områdena är produkt- och sortimentsutveckling samt en förstärkning av försäljningsorganisationen och därmed utökad marknadsnärvaro.

Även om tillväxtstrategin bygger på organisk tillväxt är bolaget positivt till förvärv om det skulle gynna bolagets marknadsställning, produkterbjudande och geografiska representation.

### **Förväntad framtida utveckling samt väsentliga risker och osäkerhetsfaktorer**

Bolaget bedömer att efterfrågan på kvalificerade andningsskydd kommer att öka under lång tid framöver och attityderna kring personlig skyddsutrustning förändras till att efterfråga bättre skydd och högre komfort. Arbetet med att utöka och förbättra bolagets produkter ligger helt i linje med denna utveckling och tillsammans med utökade marknadsinsatser innebär detta goda framtida tillväxtpotentialer.

Sundström Safety AB har en fortsatt stabil ekonomisk bas och har beredskap om marknadsläget skulle förändras. Bolaget har tidigare förmått att hantera situationer när marknadsläget förändrats utanför bolagets påverkan på ett bra sätt och förväntas att kunna göra så fortsatt.

Den förväntade framtida utvecklingen för bolaget är god, där den höga kvaliteten på företagets produkter och förmågan att utveckla nya produkter är centrala. Flera nya marknader är identifierade i både de europeiska och amerikanska regionerna och bolaget förväntas utvecklas i dessa under de kommande åren.

Bolaget förväntar sig en fortsatt hög efterfrågan av produkter och planerar in detta tillsammans med den ökade organiska tillväxten i sitt strategiska arbete.

### **Forskning och utveckling**

Grundläggande i bolagets strategi är att kontinuerligt vidareutveckla produktportföljen i syfte att dels säkerställa kundnyttan, dels för att kunna bearbeta nya marknader och/eller segment. Under de senaste åren har investeringar gjorts för att automatisera produktionsflödet i fabriken i syfte att öka effektiviteten och förbättra arbetsmiljön.

Årets kostnader för produktutveckling uppgick till 4 % av nettoomsättningen (4 %)

### **Ägarförhållanden**

Bolaget ägs till 100 % av Sundström Safety Holding AB (org nr 556937-1700), vilket är moderbolag i koncernen. Koncernen ägs till 100 % av familjen Sundström.



### Icke-finansiella upplysningar

För Sundström Safety AB är personalen bolagets viktigaste resurs. Bolaget är aktivt inom jämställdhetsfrågor och kompetensutveckling och har under året utvecklat sitt utbildningsprogram för de anställda inom ramen för Sundström Academy. Bolaget har kollektivavtal med IF Metall och Unionen.

Bolaget har under lång tid arbetat med att minska sin energianvändning. Produktionsverksamheten bedrivs i moderna och ändamålsenliga lokaler. Varu- och materialflödet är organiserat så att de interna transporter blir så få och korta som möjligt. Produktförpackningarna har anpassats så att transporter av produkter ska ske så effektivt som möjligt ur ett miljö- och kostnadsperspektiv. Arbetsmiljön ska hålla, och håller, en mycket hög nivå och medarbetarnas åsikt om arbetsmiljön har ett högt värde för bolaget. Vi har upprättat en hållbarhetsrapport som beskriver vårt arbete med hållbarhet. Hållbarhetsrapporten finns att läsa på <https://www.srsafety.se/>.

### Förändringar i eget kapital (Tkr)

	Aktie- kapital	Reserv- fond	Övrigt fritt eget kapital	Årets resultat	Summa eget kapital
Belopp vid årets ingång	1 000	348	152 493	57 059	210 900
Disposition enligt beslut av årsstämman:					
Utdelning			-30 000		-30 000
Omföring av föregående års resultat			57 059	-57 059	0
Årets resultat				70 262	70 262
<b>Belopp vid årets utgång</b>	<b>1 000</b>	<b>348</b>	<b>179 552</b>	<b>70 262</b>	<b>251 163</b>

### Förslag till vinstdisposition

Styrelsen föreslår att till förfogande stående vinstmedel (kronor):

balanserad vinst	179 551 925
årets vinst	70 262 289
	<b>249 814 214</b>

disponeras så att	
90 000 kr per aktie utdelas, totalt	45 000 000
i ny räkning överföres	204 814 214
	<b>249 814 214</b>

Styrelsen föreslås bemyndigas att besluta om tidpunkt då utdelningen skall betalas.

Styrelsen anser att förslaget är förenligt med försiktighetsregeln i 17 kap. 3 § aktiebolagslagen enligt följande redogörelse: Styrelsens uppfattning är att vinstutdelningen är försvarlig med hänsyn till de krav verksamhetens art, omfattning och risk ställer på storleken på det egna kapitalet, bolagets konsolideringsbehov, likviditet och ställning i övrigt.

Företagets resultat och ställning i övrigt framgår av efterföljande resultat- och balansräkning samt kassaflödesanalys med noter.

ank=20250630;2025070207122

## Resultaträkning

Tkr

	Not	2024-01-01 -2024-12-31	2023-01-01 -2023-12-31
Nettoomsättning	3, 26	498 215	439 348
Förändring av varulager	2	-3 731	8 061
Övriga rörelseintäkter		18 334	11 701
		<b>512 818</b>	<b>459 110</b>
<b>Rörelsens kostnader</b>			
Råvaror och förnödenheter	2	-167 639	-153 242
Övriga externa kostnader	5, 6	-118 108	-99 896
Personalkostnader	4	-97 575	-87 769
Avskrivningar, nedskrivningar och återföringar		-9 385	-8 619
Övriga rörelsekostnader		-10 648	-15 548
		<b>-403 355</b>	<b>-365 074</b>
<b>Rörelseresultat</b>	2, 3, 4, 5, 6	<b>109 463</b>	<b>94 036</b>
<b>Resultat från finansiella poster</b>			
Övriga ränteintäkter och liknande resultatposter	7	4 154	2 087
Räntekostnader och liknande resultatposter	8	-12	-4
		<b>4 141</b>	<b>2 083</b>
<b>Resultat efter finansiella poster</b>		<b>113 604</b>	<b>96 119</b>
Bokslutsdispositioner	9	-23 599	-23 155
Skatt på årets resultat	10	-19 743	-15 904
<b>Årets resultat</b>		<b>70 262</b>	<b>57 059</b>

## Balansräkning

Tkr

Not                      2024-12-31                      2023-12-31

### TILLGÅNGAR

#### Anläggningstillgångar

##### *Materiella anläggningstillgångar*

Byggnader och mark	11	37 030	34 889
Maskiner och andra tekniska anläggningar	12	53 167	50 151
Inventarier, verktyg och installationer	13	5 768	5 175
Pågående nyanläggningar och förskott avseende materiella anläggningstillgångar	14	3 256	7 146
		<b>99 221</b>	<b>97 361</b>

##### *Finansiella anläggningstillgångar*

Andelar i koncernföretag	15, 16	513	513
Andelar i intresseföretag	17	12 500	12 500
Andra långfristiga fordringar		61	61
Långfristiga värdepappersinnehav	18	43 898	30 200
		<b>56 972</b>	<b>43 274</b>

#### Summa anläggningstillgångar

**156 193                      140 635**

#### Omsättningstillgångar

##### *Varulager m m*

Råvaror och förnödenheter	2	37 837	36 248
Varor under tillverkning		15 089	601
Färdiga varor och handelsvaror		21 767	39 986
		<b>74 693</b>	<b>76 835</b>

##### *Kortfristiga fordringar*

Kundfordringar	2	93 611	78 170
Fordringar hos koncernföretag		12 945	16 564
Aktuella skattefordringar		907	3 149
Övriga fordringar		4 055	5 541
Förutbetalda kostnader och upplupna intäkter	19	7 041	6 543
		<b>118 559</b>	<b>109 965</b>

#### *Kassa och bank*

155 821                      112 286

#### Summa omsättningstillgångar

**349 073                      299 087**

### SUMMA TILLGÅNGAR

**505 266                      439 722**

ank=20250630;2025070207124

**Balansräkning**

Not

2024-12-31

2023-12-31

Tkr

**EGET KAPITAL OCH SKULDER**

**Eget kapital**

20

***Bundet eget kapital***

Aktiekapital

1 000

1 000

Reservfond

348

348

**1 348**

**1 348**

***Fritt eget kapital***

Balanserad vinst eller förlust

179 552

152 493

Årets resultat

70 262

57 059

**249 814**

**209 552**

**Summa eget kapital**

**251 163**

**210 900**

**Obeskattade reserver**

21

176 417

152 818

**Avsättningar**

Uppskjuten skatteskuld

22

19

30

**Summa avsättningar**

**19**

**30**

**Kortfristiga skulder**

Leverantörsskulder

27 913

26 587

Skulder till koncernföretag

14 762

13 267

Övriga skulder

4 947

2 658

Upplupna kostnader och förutbetalda intäkter

23

30 046

33 462

**Summa kortfristiga skulder**

**77 668**

**75 973**

**SUMMA EGET KAPITAL OCH SKULDER**

**505 266**

**439 722**

## Kassaflödesanalys

Tkr

Not

2024-01-01  
-2024-12-31

2023-01-01  
-2023-12-31

### Den löpande verksamheten

Rörelseresultat		109 463	94 036
Justeringar för poster som inte ingår i kassaflödet	25	9 409	8 619
Erhållen ränta		4 154	2 087
Erlagd ränta		-12	-4
Betald skatt		-17 511	-13 376
<b>Kassaflöde från den löpande verksamheten före förändringar av rörelsekapital</b>		<b>105 502</b>	<b>91 361</b>

### Kassaflöde från förändring av rörelsekapitalet

Förändring av varulager		2 142	-15 178
Förändring rörelsefordringar		-10 836	6 642
Förändring av rörelseskulder		1 694	11 373
<b>Kassaflöde från den löpande verksamheten</b>		<b>98 502</b>	<b>94 198</b>

### Investeringsverksamheten

Investeringar i materiella anläggningstillgångar	11, 12, 13, 14	-11 269	-11 734
Investeringar i finansiella anläggningstillgångar	18	-43 898	0
Försäljning av finansiella anläggningstillgångar	18	30 200	87
<b>Kassaflöde från investeringsverksamheten</b>		<b>-24 967</b>	<b>-11 647</b>

### Finansieringsverksamheten

Utbetald utdelning		-30 000	-30 000
<b>Kassaflöde från finansieringsverksamheten</b>		<b>-30 000</b>	<b>-30 000</b>

### Ökning/Minskning av likvida medel

43 535 52 551

### Förändring av likvida medel

Likvida medel vid årets början 112 286 59 735

### Likvida medel vid årets slut

155 821 112 286

## Noter

Tkr

### **Not 1 Redovisnings- och värderingsprinciper**

Sundström Safety ABs årsredovisning är upprättad i enlighet med årsredovisningslagen och BFNAR 2012:1 Årsredovisning och koncernredovisning (K3).

Redovisningsprinciperna är oförändrade jämfört med föregående år.

#### Koncernredovisning

Företaget är moderföretag men med hänvisning till undantagsreglerna i årsredovisningslagen 7 kap 2§ upprättas ingen egen koncernredovisning. Det överordnade moderföretaget Sundström Safety Holding AB, organisationsnummer 556937-1700 med säte i Ljungby upprättar koncernredovisning.

#### Utländska valutor

Företagets monetära tillgångs- och skuldposter i utländsk valuta värderas till balansdagens kurs. Transaktioner i utländsk valuta omräknas enligt transaktionsdagens kurs.

#### Rapportering för verksamhetsgrenar och geografiska marknader

Företagets verksamhet utgörs av utveckling, produktion och försäljning av andningsskydd. Verksamhet äger rum på i huvudsak åtta geografiska marknader; Norden, Storbritannien, Australien, Tyskland, Övriga Europa och Övrig Export.

#### Intäkter

Sundström Safety AB:s försäljning av varor intäktsredovisas i sin helhet vid leverans. Avsättningar görs för sedvanliga garantivillkor.

Försäljningen redovisas efter avdrag för moms, rabatter och kursdifferenser vid försäljning i utländsk valuta.

#### Leasingavtal

Samtliga leasingavtal ses som operationella, eftersom de ekonomiska fördelar och risker som är hänförliga till leasingobjektet i allt väsentligt kvarstår hos leasegivaren. Betalningar, inklusive en första förhöjd hyra, enligt dessa avtal redovisas som kostnad linjärt över leasingperioden.

#### Kortfristiga ersättningar till anställda

Kortfristiga ersättningar i företaget utgörs av lön, sociala avgifter, betald semester, betald sjukfrånvaro, sjukvård och bonus. Kortfristiga ersättningar redovisas som en kostnad och en skuld då det finns en legal eller informell förpliktelse att betala ut en ersättning.

#### Ersättningar till anställda efter avslutad anställning

Sundström Safety AB arbetar med avgiftsbestämda pensionsplaner. Företagets resultat belastas löpande med kostnader i takt med att de anställdas pensionsberättigande tjänster utförs.



#### Bokslutsdispositioner

Förändringar av obeskattade reserver redovisas som bokslutsdispositioner i resultaträkningen.

Koncernbidrag redovisas som bokslutsdispositioner.

#### Låneutgifter

Inga låneutgifter aktiveras vid tillverkning/utveckling av anläggningstillgångar.

#### Inkomstskatter

Aktuella skatter värderas utifrån de skattesatser och skatteregler som gäller på balansdagen. Uppskjutna skatter värderas utifrån de skattesatser och skatteregler som är beslutade före balansdagen.

Uppskjuten skattefordran avseende underskottsavdrag eller andra framtida skattemässiga avdrag redovisas i den utsträckning det är sannolikt att avdraget kan avräknas mot överskott vid framtida beskattning.

Fordringar och skulder netto redovisas endast när det finns en legal rätt till kvittning.

Aktuell skatt, liksom förändring i uppskjuten skatt, redovisas i resultaträkningen om inte skatten är hänförlig till en händelse eller transaktion som redovisas direkt i eget kapital. I sådana fall redovisas även skatteeffekten i eget kapital.

#### Immateriella anläggningstillgångar

Immateriella anläggningstillgångar redovisas till anskaffningsvärde minskat med ackumulerade avskrivningar och nedskrivningar.

Avskrivningar görs linjärt över den bedömda nyttjandetiden. Avskrivningstiden för internt upparbetade immateriella anläggningstillgångar uppgår till tre år.

#### Materiella anläggningstillgångar

Materiella anläggningstillgångar redovisas till anskaffningsvärde minskat med avskrivningar. I anskaffningsvärdet ingår utgifter som direkt kan hänföras till förvärvet av tillgången.

När en komponent i en anläggningstillgång byts ut, uträknas eventuell kvarvarande del av den gamla komponenten och den nya komponentens anskaffningsvärde aktiveras.

Tillkommande utgifter som avser tillgångar som inte delas upp i komponenter läggs till anskaffningsvärdet till den del tillgångens prestanda ökar i förhållande till tillgångens värde vid anskaffningstidpunkten.

Utgifter för löpande reparation och underhåll redovisas som kostnader.

Realisationsvinst respektive realisationsförlust vid avyttring av en anläggningstillgång redovisas som Övrig rörelseintäkt respektive Övrig rörelsekostnad.

Materiella anläggningstillgångar skrivs av systematiskt över tillgångens bedömda nyttjandeperiod. När tillgångarnas avskrivningsbara belopp fastställs, beaktas i förekommande fall tillgångens restvärde. Företagets mark har obegränsad nyttjandeperiod och skrivs inte av. Linjär avskrivningsmetod används för övriga typer av materiella tillgångar.

ank=20250630;2025070207128

Följande avskrivningstider tillämpas:

Industribyggnad	
-Stommar, grund	30 år
-Tak, fasad, fönster	25 år
-Värme, installationer, inredning, VA, el	15 år
Byggnadsinventarier	7-20 år
Maskiner och andra tekniska anläggningar	7-25 år
Inventarier och verktyg	5-7 år
Fordon	5 år
Datautrustning	3 år

I och med övergången till K3 räkenskapsåret 2014 fördelades byggnadens totala anskaffningsvärde utifrån följande fördelningsnycklar på tre komponenter:

Komponenter	Fördelning av totalt anskaffningsvärde i %		
	1986-2006	2007-2009	2010-2014
Värme, installationer, inredning, VA, el	0 %	10 %	20 %
Tak, fasad, fönster	0 %	20 %	20 %
Stommar, grund	100 %	70 %	60 %

#### Finansiella instrument

Finansiella instrument redovisas i enlighet med reglerna i K3 kapitel 11, vilket innebär att värdering sker utifrån anskaffningsvärde.

Finansiella instrument som redovisas i balansräkningen inkluderar värdepapper, kundfordringar och övriga fordringar, kortfristiga placeringar, leverantörsskulder, låneskulder och derivatinstrument. Instrumenten redovisas i balansräkningen när Sundström Safety AB blir part i instrumentets avtalsmässiga villkor.

Finansiella tillgångar tas bort från balansräkningen när rätten att erhålla kassaflöden från instrumentet har löpt ut eller överförs och Sundström Safety AB har överfört i stort sett alla risker och förmåner som är förknippade med äganderätten.

Finansiella skulder tas bort från balansräkningen när förpliktelseerna har reglerats eller på annat sätt upphört.

#### Kundfordringar och övriga fordringar

Fordringar redovisas som omsättningstillgångar med undantag för poster med förfallodag mer än 12 månader efter balansdagen, vilka klassificeras som anläggningstillgångar. Fordringar tas upp till det belopp som förväntas bli inbetalt efter avdrag för individuellt bedömda osäkra fordringar. Fordringar som är räntefria eller som löper med ränta som avviker från marknadsräntan och har en löptid överstigande 12 månader, redovisas till ett diskonterat nuvärde och tidsvärdeförändringen redovisas som ränteintäkt i resultaträkningen.

#### Andra långfristiga värdepappersinnehav

Posten består av placeringar i aktier och fonder via en kapitalförsäkring. Innehavet innehas på lång sikt. Tillgången redovisas inledningsvis till anskaffningsvärde. I efterföljande redovisning värderas kapitalförsäkringen till anskaffningsvärde med bedömning av om nedskrivningsbehov föreligger. Kapitalförsäkringen beaktas som en redovisningsmässig enhet och de underliggande värdepappersinnehaven redovisas inte separat.



ank=20250630;2025070207129

#### Låneskulder och leverantörsskulder

Låneskulder redovisas initialt till anskaffningsvärde efter avdrag för transaktionskostnader (upplupet anskaffningsvärde). Skiljer sig det redovisade beloppet från det belopp som ska återbetalas vid förfallotidpunkten periodiseras mellanskillnaden som räntekostnad över lånets löptid med hjälp av instrumentets effektivränta. Härigenom överensstämmer vid förfallotidpunkten det redovisade beloppet och det belopp som ska återbetalas.

Kortfristiga leverantörsskulder redovisas till anskaffningsvärde.

#### Derivatinstrument där kriterier för säkringsredovisning inte är uppfyllda

Derivatinstrument med positivt värde värderas löpande i enlighet med lägsta värdets princip, derivatinstrument med negativt värde värderas till det negativa värdet. De värdeförändringar som uppkommer inom ramen för lägsta värdets princip och ändringar av negativt värde, redovisas omedelbart i resultaträkningen. Värdeförändringar på derivatinstrument som utgör kortfristiga och långfristiga skulder redovisas i olika poster i resultaträkningen beroende på syftet med innehavet av derivatinstrumentet - värdeförändring av ränteswapar redovisas i posten Räntekostnader och liknande resultatposter medan värdeförändring på valutaterminer redovisas i posten Övriga rörelsekostnader i resultaträkningen.

#### Kvittning av finansiell fordran och finansiell skuld

En finansiell tillgång och en finansiell skuld kvittas och redovisas med ett nettobelopp i balansräkningen endast då legal kvittningsrätt föreligger samt då en reglering med ett nettobelopp avses ske eller då en samtida avyttring av tillgången och reglering av skulden avses ske.

#### Nedskrivningsprövning av finansiella anläggningstillgångar

Vid varje balansdag bedömer Sundström Safety AB om det finns någon indikation på nedskrivningsbehov i någon av de finansiella anläggningstillgångarna. Nedskrivning sker om värdenedgången bedöms vara bestående. Nedskrivning redovisas i resultaträkningsposten Resultat från övriga värdepapper och fordringar som är anläggningstillgångar.

#### Nedskrivning av icke-finansiella tillgångar

När det finns en indikation på att en tillgångs värde minskat, görs en prövning av nedskrivningsbehov. Har tillgången ett återvinningsvärde som är lägre än det redovisade värdet, skrivs den ner till återvinningsvärdet. Vid bedömning av nedskrivningsbehov grupperas tillgångarna på de lägsta nivåer där det finns separata identifierbara kassaflöden (kassagenererande enheter). För tillgångar, som tidigare skrivits ner görs per varje balansdag en prövning av om återföring bör göras.

#### Aktier och andelar i dotterföretag

Aktier och andelar i dotterföretag redovisas till anskaffningsvärde efter avdrag för eventuella nedskrivningar. I anskaffningsvärdet ingår köpeskillingen som erlagts för aktierna samt förvärvskostnader. Eventuella kapitaltillskott läggs till anskaffningsvärdet när de lämnas. Lämnade koncernbidrag redovisas som en bokslutsdisposition. Utdelning från dotterföretag redovisas som en finansiell intäkt.

#### Varulager

Varulagret värderas till det lägsta av anskaffningsvärdet och nettoförsäljningsvärdet.

Anskaffningsvärdet fastställs med användning av först in, först ut-metoden (FIFU). För råvaror ingår alla utgifter som är direkt hänförliga till anskaffningen av varorna i anskaffningsvärdet. För varor under tillverkning och färdiga varor inkluderar anskaffningsvärdet råmaterial, direkt lön samt ett pålägg för frakt, fastighetskostnader, produktionsomkostnader och maskinomkostnader.

ank=20250630-2025070207130

Värdet av de produkter som finns i lager justeras med ett inkuransavdrag på 0-100% enligt en trappa beroende på lageromsättningshastighet. För nya artiklar görs inget inkuransavdrag trots låg lageromsättningshastighet.

#### Eget kapital

Eget kapital delas in i bundet och fritt kapital, i enlighet med årsredovisningslagens indelning.

#### Obeskattade reserver

Eget kapital delas in i bundet och fritt kapital, i enlighet med årsredovisningslagens indelning.

#### Avsättningar

Företaget gör en avsättning när det finns en legal eller informell förpliktelse och en tillförlitlig uppskattning av beloppet kan göras.

#### Kassaflödesanalys

Kassaflödesanalysen upprättas enligt indirekt metod. Det redovisade kassaflödet omfattar endast transaktioner som medfört in- eller utbetalningar.

Som likvida medel klassificerar företaget, förutom kassamedel, disponibla tillgodohavanden hos banker och andra kreditinstitut samt kortfristiga likvida placeringar som är noterade på en marknadsplats och har en kortare löptid än tre månader från anskaffningstidpunkten.

#### Nyckeltalsdefinitioner

Vinstmarginal (%) Resultat efter skatt i förhållande till nettoomsättningen

Omsättningstillväxt (%)

Skillnaden mellan årets och föregående års nettoomsättning i procent av föregående års nettoomsättning.

Avkastning på eget kapital (%) Resultat efter skatt i förhållande till genomsnittligt eget kapital

Avkastning på sysselsatt kapital (%) Resultat plus finansiella intäkter i förhållande till genomsnittligt sysselsatt kapital.

Sysselsatt kapital (%) Genomsnittligt eget kapital med tillägg för räntebärande skulder

Soliditet (%) 79,4 % av obeskattade reserver + Eget kapital i förhållande till balansomslutningen

### **Not 2 Uppskattningar och bedömningar**

Sundström Safety AB gör uppskattningar och bedömningar om framtiden. De uppskattningar för redovisningsändamål som blir följden av dessa kommer, definitionsmässigt, sällan att motsvara det verkliga resultatet. De uppskattningar och antaganden som innebär en betydande risk för väsentliga justeringar i redovisade värden för tillgångar och skulder under nästkommande år behandlas i huvuddrag nedan.

#### **Inkurans i varulager**

Företagets artiklar har varierande lageromsättningshastighet. Beroende på lageromsättningshastigheten görs ett inkuransavdrag på 0-100% enligt en trappa med 6 steg. Årets resultat har försämrats med 156 Tkr (1420 Tkr) för upplösning av inkuransnedskrivningar. Att fastställa nedskrivningsbehovet är en väsentlig komplex bedömningsfråga.

#### **Kundfordringar**

Företaget fastställer reserven för säkra kundfordringar utifrån sannolikheten att fordringarna kommer att betalas baserat på konstaterade förluster tidigare år och med beaktande av aktuella betalningsmönster. Den totala reserven för osäkra kundfordringar uppgick per 31 december 2024 till 0 tkr (0 Tkr).

### **Not 3 Nettoomsättningens fördelning på geografiska marknader**

Nettoomsättningen fördelar sig på geografiska marknader enligt följande:

	2024	2023
Norden	218 474	179 595
Storbritannien	100 417	71 441
Australien	35 522	41 225
Tyskland	45 923	44 957
Övriga Europa	77 754	79 975
Övrig export	20 125	22 155
	498 215	439 348

ank=20250630-2025070207132

**Not 4 Anställda och personalkostnader fördelade per land**

	2024		2023	
<b>Medelantalet anställda fördelade per land</b>				
Sverige	96	(51)	91	(49)
Norge	1	(0)	1	(0)
Finland	1	(0)	1	(0)
Polen	2	(0)	2	(0)
Frankrike	3	(1)	2	(1)
Nederländerna	1	(0)	1	(0)
Slovakien	1	(0)	1	(0)
Irland	2	(1)	1	(0)
	<b>107</b>	<b>(53)</b>	<b>100</b>	<b>(50)</b>

Inom parentes anges medelantalet kvinnor.

**Löner och andra ersättningar**

Styrelse och verkställande direktör	4 533	3 159
Övriga anställda	60 151	55 731
	<b>64 685</b>	<b>58 890</b>

**Sociala kostnader**

Samtliga anställda	21 332	19 358
	<b>21 332</b>	<b>19 358</b>

**Pensionskostnader**

Pensionskostnader för styrelse och verkställande direktör	1 176	1 136
Pensionskostnader för övriga anställda	7 377	6 026
	<b>8 553</b>	<b>7 162</b>

**Könsfördelning bland ledande befattningshavare**

Andel kvinnor i styrelsen	0 %	20 %
Andel män i styrelsen	100 %	80 %
Andel kvinnor bland övriga ledande befattningshavare	40 %	33 %
Andel män bland övriga ledande befattningshavare	60 %	67 %

**Avtal om avgångsvederlag**

Med verkställande direktören har avtal träffats om avgångsvederlag uppgående till 6 månadslöner. Avtalet avser endast uppsägning från företagets sida.

**Not 5 Ersättning till revisorerna**

Med revisionsuppdrag avses granskning av årsredovisningen och bokföringen samt styrelsens och verkställande direktörens förvaltning, övriga arbetsuppgifter som det ankommer på bolagets revisor att utföra samt rådgivning eller annat biträde som föranleds av iakttagelser vid sådan granskning eller genomförandet av sådana övriga arbetsuppgifter.

	2024	2023
<b>PWC</b>		
Revisionsuppdraget	475	515
Övriga tjänster	34	0
	<b>508</b>	<b>515</b>

**Not 6 Operationella Leasingavtal**

Årets leasingkostnader avseende leasingavtal uppgår till 3 151 (2 357)  
Tkr.

Framtida minimileasingavgifter, för icke uppsägningsbara leasingavtal, förfaller till betalning enligt följande:

	2024	2023
Inom ett år	2 794	2 894
Senare än ett år men inom fem år	3 236	3 674
	6 030	6 568

I företagets redovisning utgörs den operationella leasingen i allt väsentligt av hyrda lokaler samt tjänstebilar och truckar.

Avtalet om hyra av kontorslokalen på Lidingö löper på 12 månader och förlängs med 12 månader i taget om uppsägning inte sker. Hyresavgiften indexregleras och omräknas med hänsyn till förändringar i konsumentprisindex.

Bilarna leasas på 36 månader med möjlighet till förlängning.

Truckarna leasas på 84 månader med möjlighet till förlängning.

**Not 7 Övriga ränteintäkter och liknande resultatposter**

	2024	2023
Övriga ränteintäkter	4 154	2 087
	4 154	2 087

**Not 8 Räntekostnader och liknande resultatposter**

	2024	2023
Räntekostnader	12	4
	12	4

**Not 9 Bokslutsdispositioner**

	2024	2023
Avsättning till periodiseringsfond	-31 964	-25 726
Återföring från periodiseringsfond	11 250	6 659
Lämnade koncernbidrag	-1	-1
Förändring av överavskrivningar	-2 885	-4 088
	-23 599	-23 155

ank=20250630;2025070207134

**Not 10 Skatt på årets resultat**

	2024	2023
<b>Skatt på årets resultat</b>		
Aktuell skatt	19 754	15 899
Justering uppskjuten skatt temporär skillnad byggnader och mark	-11	5
<b>Skatt på årets resultat</b>	<b>19 743</b>	<b>15 904</b>

	2024		2023	
	%	Belopp	%	Belopp
Redovisat resultat före skatt		90 005		72 963
Skatt beräknad enligt gällande skattesats	20,6	-18 541	20,6	-15 030
Skatteeffekt av ej avdragsgilla kostnader		-459		-403
Skatteeffekt av ej skattepliktig intäkt		19		29
Skatteeffekt vid schablonintäkt periodiseringsfond		-652		-406
Tillägg pga förändrad skattesats återförd P-fond		-139		-82
Bokföringsmässig/skattemässig avskr fastighet		18		-5
<b>Redovisad effektiv skatt</b>	<b>22,0</b>	<b>-19 754</b>	<b>21,8</b>	<b>-15 899</b>

**Not 11 Byggnader och mark**

	2024-12-31	2023-12-31
Ingående anskaffningsvärden	64 235	63 746
Inköp	0	0
Försäljningar/utrangeringar	0	0
Omklassificeringar	4 220	489
<b>Utgående ackumulerade anskaffningsvärden</b>	<b>68 455</b>	<b>64 235</b>
Ingående avskrivningar	-29 346	-27 262
Försäljningar/utrangeringar	0	0
Omklassificeringar	0	0
Årets avskrivningar	-2 079	-2 084
<b>Utgående ackumulerade avskrivningar</b>	<b>-31 425</b>	<b>-29 346</b>
<b>Utgående redovisat värde</b>	<b>37 030</b>	<b>34 889</b>

**Not 12 Maskiner och andra tekniska anläggningar**

	2024-12-31	2023-12-31
Ingående anskaffningsvärden	96 158	79 785
Inköp	86	343
Försäljningar/utrangeringar	-1 228	-75
Omklassificeringar	8 696	16 105
<b>Utgående ackumulerade anskaffningsvärden</b>	<b>103 711</b>	<b>96 158</b>
Ingående avskrivningar	-46 007	-41 004
Försäljningar/utrangeringar	1 204	75
Årets avskrivningar	-5 742	-5 078
<b>Utgående ackumulerade avskrivningar</b>	<b>-50 544</b>	<b>-46 007</b>
<b>Utgående redovisat värde</b>	<b>53 167</b>	<b>50 151</b>

**Not 13 Inventarier, verktyg och installationer**

	2024-12-31	2023-12-31
Ingående anskaffningsvärden	12 524	11 274
Inköp	623	785
Försäljningar/utrangeringar	0	-53
Omklassificeringar	1 534	517
<b>Utgående ackumulerade anskaffningsvärden</b>	<b>14 680</b>	<b>12 524</b>
Ingående avskrivningar	-7 349	-5 945
Försäljningar/utrangeringar	0	53
Årets avskrivningar	-1 564	-1 457
<b>Utgående ackumulerade avskrivningar</b>	<b>-8 912</b>	<b>-7 349</b>
<b>Utgående redovisat värde</b>	<b>5 768</b>	<b>5 175</b>

**Not 14 Pågående nyanläggningar och förskott avseende materiella anläggningstillgångar**

	2024-12-31	2023-12-31
Ingående anskaffningsvärden	7 146	13 651
Inköp	10 560	10 606
Omklassificeringar	-14 450	-17 111
<b>Utgående ackumulerade anskaffningsvärden</b>	<b>3 256</b>	<b>7 146</b>
<b>Utgående redovisat värde</b>	<b>3 256</b>	<b>7 146</b>

**Not 15 Finansiella anläggningstillgångar**

Andelar i koncernföretag

	2024-12-31	2023-12-31
Ingående anskaffningsvärden	513	513
Utgående ackumulerade anskaffningsvärden	513	513
Utgående redovisat värde	513	513

**Not 16 Innehav av andelar i dotterföretag utgörs av följande:**

Namn	Kapital- andel	Antal andelar	Bokfört värde
Sundström Safety GmbH	100 %	1	434
Sundström Safety Inc	100 %	100	79
Sundström Safety Service (UK) Ltd	100 %	2	0
			<b>513</b>

	Org.nr	Säte
Sundström Safety GmbH	66330	Hamburg, Tyskland
Sundström Safety Inc	38-3791896	Rhode Island, USA
Sundström Safety Service (UK) Ltd	02699361	Manchester, UK

**Not 17 Innehav av andelar i intresseföretag utgörs av följande:**

Namn	Kapital- andel	Bokfört värde
Zekler Safety AB	25 %	12 500
		<b>12 500</b>

	Org.nr	Säte
Zekler Safety AB	559072-1360	Ulricehamn

ank=20250630;2025070207137

**Not 18 Värdepappersinnehav**

	2024-12-31	2023-12-31
<b>Förändring av långfristiga värdepappersinnehav</b>		
Ingående ackumulerade anskaffningsvärden	30 200	30 200
Investeringar i kapitalförsäkring under året	43 898	0
Försäljningar/avyttringar	-30 200	0
<b>Utgående ackumulerade anskaffningsvärden</b>	<b>43 898</b>	<b>30 200</b>
<b>Utgående bokfört värde</b>	<b>43 898</b>	<b>30 200</b>

**Not 19 Förutbetalda kostnader och upplupna intäkter**

	2024-12-31	2023-12-31
Förutbetalda licensavgifter	2 360	2 631
Förutbetalda försäkringar	673	548
Räntor	518	375
Förutbetalda PR och sponsring	1 031	852
Förutbetalda certifieringskostnader	225	36
Förutbetalda fastighetskostnader	346	540
Övriga poster	1 889	1 560
	<b>7 041</b>	<b>6 543</b>

**Not 20 Eget kapital**

Aktiekapitalet består av 500 aktier.

**Not 21 Obeskattade reserver**

	2024-12-31	2023-12-31
Periodiseringsfond beskattningsår 2018	0	11 250
Periodiseringsfond beskattningsår 2019	15 487	15 487
Periodiseringsfond beskattningsår 2020	29 670	29 670
Periodiseringsfond beskattningsår 2021	17 283	17 283
Periodiseringsfond beskattningsår 2022	21 335	21 335
Periodiseringsfond beskattningsår 2023	25 726	25 726
Periodiseringsfond beskattningsår 2024	31 964	0
Akkumulerad skillnad mellan bokförda avskrivningar och avskrivningar enl.plan	34 952	32 068
	<b>176 417</b>	<b>152 818</b>

**Not 22 Uppskjutna skatter**

Temporära skillnader föreligger i de fall tillgångars eller skulders redovisade respektive skattemässiga värden är olika. Temporära skillnader avseende följande poster har resulterat i uppskjutna skatteskulder:

	2024-12-31	2023-12-31
Byggnader och mark, temporär skillnad	19	30
<b>Belopp vid årets utgång</b>	<b>19</b>	<b>30</b>

**Not 23 Upplupna kostnader och förutbetalda intäkter**

	2024-12-31	2023-12-31
Kundbonus och marknadsföringsbidrag	12 234	10 703
Upplupna semesterlöner	5 733	5 775
Upplupna löner	9 204	8 230
Upplupna sociala avgifter	2 157	2 094
Övriga poster	718	6 661
	<b>30 046</b>	<b>33 462</b>

**Not 24 Ställda säkerheter**

	2024-12-31	2023-12-31
<b>För egna avsättningar och skulder</b>		
Fastighetsinteckningar	18 000	18 000
Företagsinteckningar	16 000	16 000
	<b>34 000</b>	<b>34 000</b>

**Not 25 Justering för poster som inte ingår i kassaflödet**

	2024-12-31	2023-12-31
Avskrivningar	9 385	8 619
Förlust vid försäljning av mat. anläggningstillgångar	24	0
	<b>9 409</b>	<b>8 619</b>

**Not 26 Transaktioner med närstående**

Sundström Safety AB upprättar inte koncernredovisning. Koncernredovisning upprättas i moderbolaget Sundström Safety Holding AB, org.nr 556937-1700.

Inköp och försäljning mellan koncernföretag  
För företaget avser 2 (2) procent av årets försäljning egna dotterföretag.

Resultat- och balansräkningen kommer att föreläggas på årsstämma för fastställelse.


Lidingö, den 15 april 2025



Ivan Sundström  
Ordförande



Christer Bengtsson  
Christer Bengtsson




Peter Näslund



Jakob Cedercrantz  
Verkställande direktör

Min revisionsberättelse har lämnats 2025-04-15



Henrik Bomag  
Auktoriserad revisor

Kopian överensstämmer med original-et  
Janni Alilulu  
LOUISE AHLANDER, 010-484 8738

# Revisionsberättelse

Till bolagsstämman i Sundström Safety Aktiebolag, org.nr 556147-7612

## Rapport om årsredovisningen

### Uttalanden

Jag har utfört en revision av årsredovisningen för Sundström Safety Aktiebolag för år 2024.

Enligt min uppfattning har årsredovisningen upprättats i enlighet med årsredovisningslagen och ger en i alla väsentliga avseenden rättvisande bild av Sundström Safety Aktiebolags finansiella ställning per den 31 december 2024 och av dess finansiella resultat och kassaflöde för året enligt årsredovisningslagen. Förvaltningsberättelsen är förenlig med årsredovisningens övriga delar.

Jag tillstyrker därför att bolagsstämman fastställer resultaträkningen och balansräkningen för Sundström Safety Aktiebolag.

### Grund för uttalanden

Jag har utfört revisionen enligt International Standards on Auditing (ISA) och god revisionssed i Sverige. Mitt ansvar enligt dessa standarder beskrivs närmare i avsnittet Revisorns ansvar. Jag är oberoende i förhållande till Sundström Safety Aktiebolag enligt god revisorssed i Sverige och har i övrigt fullgjort mitt yrkesetiska ansvar enligt dessa krav.

Jag anser att de revisionsbevis jag har inhämtat är tillräckliga och ändamålsenliga som grund för mina uttalanden.

### Styrelsens och verkställande direktörens ansvar

Det är styrelsen och verkställande direktören som har ansvaret för att årsredovisningen upprättas och att den ger en rättvisande bild enligt årsredovisningslagen. Styrelsen och verkställande direktören ansvarar även för den interna kontroll som de bedömer är nödvändig för att upprätta en årsredovisning som inte innehåller några väsentliga felaktigheter, vare sig dessa beror på oegentligheter eller misstag.

Vid upprättandet av årsredovisningen ansvarar styrelsen och verkställande direktören för bedömningen av bolagets förmåga att fortsätta verksamheten. De upplyser, när så är tillämpligt, om förhållanden som kan påverka förmågan att fortsätta verksamheten och att använda antagandet om fortsatt drift. Antagandet om fortsatt drift tillämpas dock inte om styrelsen och verkställande direktören avser att likvidera bolaget, upphöra med verksamheten eller inte har något realistiskt alternativ till att göra något av detta.

### Revisorns ansvar

Mina mål är att uppnå en rimlig grad av säkerhet om huruvida årsredovisningen som helhet inte innehåller några väsentliga felaktigheter, vare sig dessa beror på oegentligheter eller misstag, och att lämna en revisionsberättelse som innehåller mina uttalanden. Rimlig säkerhet är en hög grad av säkerhet, men är ingen garanti för att en revision som utförs enligt ISA och god revisionssed i Sverige alltid kommer att upptäcka en väsentlig felaktighet om en sådan finns. Felaktigheter kan uppstå på grund av oegentligheter eller misstag och anses vara väsentliga om de enskilt eller tillsammans rimligen kan förväntas påverka de ekonomiska beslut som användare fattar med grund i årsredovisningen.

En ytterligare beskrivning av mitt ansvar för revisionen av årsredovisningen finns på Revisorsinspektionens webbplats: [www.revisorsinspektionen.se/revisornsansvar](http://www.revisorsinspektionen.se/revisornsansvar). Denna beskrivning är en del av revisionsberättelsen.

## Rapport om andra krav enligt lagar och andra författningar

### Uttalanden

Utöver min revision av årsredovisningen har jag även utfört en revision av styrelsens och verkställande direktörens förvaltning för Sundström Safety Aktiebolag för år 2024 samt av förslaget till dispositioner beträffande bolagets vinst eller förlust.

Jag tillstyrker att bolagsstämman disponerar vinsten enligt förslaget i förvaltningsberättelsen och beviljar styrelsens ledamöter och verkställande direktören ansvarsfrihet för räkenskapsåret.

ank=20250630:2025070207142

## Grund för uttalanden

Jag har utfört revisionen enligt god revisionssed i Sverige. Mitt ansvar enligt denna beskrivs närmare i avsnittet Revisorns ansvar. Jag är oberoende i förhållande till Sundström Safety Aktiebolag enligt god revisorssed i Sverige och har i övrigt fullgjort mitt yrkesetiska ansvar enligt dessa krav.

Jag anser att de revisionsbevis jag har inhämtat är tillräckliga och ändamålsenliga som grund för mina uttalanden.

## Styrelsens och verkställande direktörens ansvar

Det är styrelsen som har ansvaret för förslaget till dispositioner beträffande bolagets vinst eller förlust. Vid förslag till utdelning innefattar detta bland annat en bedömning av om utdelningen är försvarlig med hänsyn till de krav som bolagets verksamhetsart, omfattning och risker ställer på storleken av bolagets egna kapital, konsolideringsbehov, likviditet och ställning i övrigt.

Styrelsen ansvarar för bolagets organisation och förvaltningen av bolagets angelägenheter. Detta innefattar bland annat att fortlöpande bedöma bolagets ekonomiska situation, och att tillse att bolagets organisation är utformad så att bokföringen, medelsförvaltningen och bolagets ekonomiska angelägenheter i övrigt kontrolleras på ett betryggande sätt. Den verkställande direktören ska sköta den löpande förvaltningen enligt styrelsens riktlinjer och anvisningar och bland annat vidta de åtgärder som är nödvändiga för att bolagets bokföring ska fullgöras i överensstämmelse med lag och för att medelsförvaltningen ska skötas på ett betryggande sätt.

## Revisorns ansvar

Mitt mål beträffande revisionen av förvaltningen, och därmed mitt uttalande om ansvarsfrihet, är att inhämta revisionsbevis för att med en rimlig grad av säkerhet kunna bedöma om någon styrelseledamot eller verkställande direktören i något väsentligt avseende:

- företagit någon åtgärd eller gjort sig skyldig till någon försummelse som kan föranleda ersättningsskyldighet mot bolaget, eller
- på något annat sätt handlat i strid med aktiebolagslagen, årsredovisningslagen eller bolagsordningen.

Mitt mål beträffande revisionen av förslaget till dispositioner av bolagets vinst eller förlust, och därmed mitt uttalande om detta, är att med rimlig grad av säkerhet bedöma om förslaget är förenligt med aktiebolagslagen.

Rimlig säkerhet är en hög grad av säkerhet, men ingen garanti för att en revision som utförs enligt god revisionssed i Sverige alltid kommer att upptäcka åtgärder eller försummelser som kan föranleda ersättningsskyldighet mot bolaget, eller att ett förslag till dispositioner av bolagets vinst eller förlust inte är förenligt med aktiebolagslagen.

En ytterligare beskrivning av mitt ansvar för revisionen av förvaltningen finns på Revisorsinspektionens webbplats: [www.revisorsinspektionen.se/revisornsansvar](http://www.revisorsinspektionen.se/revisornsansvar). Denna beskrivning är en del av revisionsberättelsen.

Stockholm den 15 april 2025

Henrik Boman  
Auktoriserad revisor


*Inlyggar härmed att  
kopian överensstämmer  
med originalet*

*Catarina Sandahl*

*070 - 5382790*

ank=20250630-2025070207144

**Årsredovisning**  
och  
**Koncernredovisning**  
för  
**Sundström Safety Holding AB**  
556937-1700



Räkenskapsåret  
2024



*Uppsan Överenskomme  
med originalet  
2025-06-26  
Åke-Lars M. Samuelson*

## Innehållsförteckning

Förvaltningsberättelse	3
Resultaträkning koncern	7
Balansräkning koncern	8
Kassaflödesanalys koncern	10
Resultaträkning	11
Balansräkning	12
Noter	13

## **Arsredovisning och koncernredovisning för räkenskapsåret 2024**

Styrelsen för Sundström Safety Holding AB avger härmed årsredovisning och koncernredovisning för räkenskapsåret 2024.

Samtliga belopp är angivna i tusentals kronor om inget annat anges. (Tkr). Uppgifter inom parentes avser föregående år.

### **Förvaltningsberättelse**

#### **Information om verksamheten**

Sundström Safety grundades 1926 och är en välrenommerad leverantör av högkvalitativa andningsskydd.

Användaren är alltid i fokus för produkterna där hög skyddseffekt, användarvänlighet, systemfunktionalitet, god totalekonomi och en unik design är de viktigaste egenskaperna.

Företagets produkter används inom de flesta industri typer. Produkterna marknadsförs och säljs i ett 30-tal länder genom väl etablerade samarbeten med distributörer. Produkterna är certifierade enligt gällande standarder och verksamheten är certifierad enligt ISO 9001:2015.

Koncernen har sitt säte i Ljungby, Kronobergs län, där huvudkontor och produktionsanläggning ligger. Sundström Safety Holding AB är moderbolag i koncernen. Den huvudsakliga verksamheten drivs i dotterbolaget Sundström Safety AB och genom dotterdotterbolagen Sundstrom Safety Inc i USA, Sundstrom Safety GmbH i Tyskland samt Sundstrom Safety Services (UK) Ltd i UK representeras Sundströmgruppen på respektive marknad.



**Ekonomisk översikt (Tkr)**

<b>Koncernen</b>	<b>2024</b>	<b>2023</b>	<b>2022</b>	<b>2021</b>
Nettoomsättning	517 168	460 866	384 868	343 125
Resultat efter skatt	95 792	74 694	60 358	49 893
Vinstmarginal %	19	16	16	15
Avkastning på eget kapital %	25	24	22	21
Avkastning på sysselsatt kapital %	30	28	27	25
Soliditet %	80	77	78	74
Eget kapital	410 597	340 840	291 374	257 317
Investeringar	55 458	11 798	5 446	16 139
Kassaflöde	45 067	53 329	-19 268	1 971
Antal anställda	125	117	119	120

<b>Moderbolaget</b>	<b>2024</b>	<b>2023</b>	<b>2022</b>	<b>2021</b>
Nettoomsättning	0	0	0	0
Resultat efter skatt	30 000	30 000	0	45 000
Vinstmarginal %	0	0	0	0
Avkastning på eget kapital %	36	37	0	48
Avkastning på sysselsatt kapital %	35	36	0	43
Soliditet %	89	86	81	91
Eget kapital	85 550	83 050	78 050	105 550
Investeringar	0	0	0	0
Antal anställda	0	0	0	0

För definitioner av nyckeltal, se Redovisnings- och värderingsprinciper.

**Viktiga förhållanden och väsentliga händelser under räkenskapsåret**

Koncernen arbetar mot en fortsatt expansion där de viktigaste områdena är produkt- och sortimentsutveckling samt en förstärkning av försäljningsorganisationen och därmed utökad marknadsnärvaro.

Även om tillväxtstrategin bygger på organisk tillväxt är bolaget positivt till förvärv om det skulle gynna koncernens marknadsställning, produkterbjudande och geografiska representation.

ank=20250630;2025070207147

### **Förväntad framtida utveckling samt väsentliga risker och osäkerhetsfaktorer**

Koncernen bedömer att efterfrågan på kvalificerade andningsskydd kommer att öka under lång tid framöver och attityderna kring personlig skyddsutrustning förändras till att efterfråga bättre skydd och högre komfort. Arbetet med att utöka och förbättra bolagets produkter ligger helt i linje med denna utveckling och tillsammans med utökade marknadsinsatser innebär detta goda framtida tillväxtpotentialer.

Ur ett makroperspektiv kan marknadsläget snabbt förändras på grund av faktorer som ligger utanför koncernens påverkan, som till exempel en pandemi eller politiska beslut som i sin tur påverkar den globala marknaden för PPE. Koncernen har dock en stabil ekonomisk bas och har tidigare visat anpassningsförmåga i dylika situationer. Koncernen står stark och har beredskap om marknadsläget skulle förändras.

### **Forskning och utveckling**

Grundläggande i koncernens strategi är att kontinuerligt vidareutveckla produktportföljen i syfte att dels säkerställa kundnyttan, dels att kunna bearbeta nya marknader och/eller segment. Stora resurser har under de senaste åren satsats på att automatisera produktionsflödet i fabriken för att öka effektiviteten och förbättra arbetsmiljön.

Koncernens kostnader för produktutveckling uppgick till 3,7 % av nettoomsättningen (3,8 %).

### **Andra icke-finansiella upplysningar**

Inom Sundströmkoncernen är personalen företagets viktigaste resurs. Koncernföretagen jobbar aktivt med jämställdhetsfrågor och kompetensutveckling och utvecklar löpande sitt utbildningsprogram för de anställda i dessa och andra frågor inom ramen för Sundström Academy.

Koncernen har under lång tid arbetat med att minska sin energianvändning. Produktionsverksamheten bedrivs i moderna och ändamålsenliga lokaler och varu- samt materialflödet är organiserat så att de interna transporterna blir så få och korta som möjligt. Gällande de externa transporterna har förpackningarna anpassats så att transporterna sker mer effektivt i både miljö- och kostnadsperspektiv. Arbetsmiljön ska hålla, och håller, en mycket hög nivå, och medarbetarnas åsikt om arbetsmiljön har ett högt värde.

Vi har upprättat en hållbarhetsrapport som beskriver vårt arbete med hållbarhet. Hållbarhetsrapporten finns att läsa på <https://www.srsafety.se/>.

### **Ägarförhållanden**

Bolaget ägs av familjen Sundström.



### Förändringar i eget kapital

	Aktie- kapital	Balanserat resultat	Totalt eget kapital
<b>Koncernen</b>			
Belopp vid årets ingång	50	340 790	340 840
Disposition enligt beslut:			
Utdelning		-27 500	-27 500
Omräkningsdifferens		-2 966	-2 966
Förändring av kapitalandelsfond		4 432	4 432
Årets resultat		95 792	95 792
<b>Belopp vid årets utgång</b>	<b>50</b>	<b>410 548</b>	<b>410 597</b>
			<b>Totalt eget kapital</b>
<b>Moderbolaget</b>			
Belopp vid årets ingång	50	83 000	83 050
Disposition enligt beslut:			
Utdelning		-27 500	-27 500
Årets resultat		30 000	30 000
<b>Belopp vid årets utgång</b>	<b>50</b>	<b>85 500</b>	<b>85 550</b>

### Förslag till vinstdisposition

Till årsstämman förfogande stående vinstmedel (kronor):

balanserad vinst	55 500 011
årets vinst	30 000 000
	<b>85 500 011</b>

Styrelsen föreslår att vinstmedlen disponeras så att till aktieägarna utdelas 620 kr per aktie, totalt	31 000 000
i ny räkning överföres	54 500 011
	<b>85 500 011</b>

Styrelsen föreslås bemyndigas att besluta om tidpunkt då utdelningen skall betalas.

Styrelsen anser att förslaget är förenligt med försiktighetsregeln i 17 kap. 3 § aktiebolagslagen enligt följande redogörelse: Styrelsens uppfattning är att vinstutdelningen är försvarlig med hänsyn till de krav verksamhetens art, omfattning och risk ställer på storleken på det egna kapitalet, bolagets konsolideringsbehov, likviditet och ställning i övrigt.

Koncernens och moderbolagets resultat och ställning i övrigt framgår av efterföljande resultat- och balansräkningar samt kassaflödesanalyser med noter.



**Koncernens  
Resultaträkning**

Tkr

	Not	2024-01-01 -2024-12-31	2023-01-01 -2023-12-31
Nettoomsättning	3	517 168	460 866
Förändring av varulager	2	-2 829	7 697
Övriga rörelseintäkter		18 241	12 636
<b>Summa intäkter</b>		<b>532 581</b>	<b>481 198</b>
<b>Rörelsens kostnader</b>			
Råvaror och förnödenheter	2	-167 307	-156 102
Övriga externa kostnader	5, 6	-111 154	-96 052
Personalkostnader	4	-120 826	-107 824
Avskrivningar, nedskrivningar och återföringar		-9 981	-11 594
Övriga rörelsekostnader		-10 648	-15 548
		<b>-419 915</b>	<b>-387 121</b>
<b>Rörelseresultat</b>	2, 3, 4, 5, 6	<b>112 665</b>	<b>94 078</b>
<b>Resultat från finansiella poster</b>			
Resultat från andelar i intresseföretag och gemensamt styrda företag	18	4 432	0
Övriga ränteintäkter och liknande resultatposter	7	4 189	2 094
Räntekostnader och liknande resultatposter	8	-12	-5
<b>Summa resultat från finansiella poster</b>		<b>8 608</b>	<b>2 090</b>
<b>Resultat efter finansiella poster</b>		<b>121 273</b>	<b>96 167</b>
<b>Resultat före skatt</b>		<b>121 273</b>	<b>96 167</b>
Skatt på årets resultat	10	-20 698	-16 765
Uppskjuten skatt		-4 784	-4 709
<b>Årets resultat</b>		<b>95 792</b>	<b>74 694</b>

**Koncernens  
Balansräkning**

Tkr

Not                      2024-12-31                      2023-12-31

**TILLGÅNGAR**

**Anläggningstillgångar**

**Materiella anläggningstillgångar**

Byggnader och mark	11	41 603	39 784
Maskiner och andra tekniska anläggningar	12	53 167	50 151
Inventarier, verktyg och installationer	13	5 831	5 228
Pågående nyanläggningar och förskott avseende materiella anläggningstillgångar	14	3 256	7 146
		<b>103 857</b>	<b>102 309</b>

**Finansiella anläggningstillgångar**

Andelar i intresseföretag och gemensamt styrda företag	17, 18	16 932	12 500
Värdepappesinnehav och andra långfristiga fordringar	15	43 959	30 261
		<b>60 891</b>	<b>42 761</b>

**Summa anläggningstillgångar**    **164 748**    **145 070**

**Omsättningstillgångar**

**Varulager m m**

Råvaror och förnödenheter	2	37 884	36 248
Varor under tillverkning		15 089	601
Färdiga varor och handelsvaror		29 528	46 844
		<b>82 501</b>	<b>83 693</b>

**Kortfristiga fordringar**

Kundfordringar	2	94 914	80 068
Aktuella skattefordringar		986	3 256
Övriga fordringar		4 518	5 635
Förutbetalda kostnader och upplupna intäkter	19	7 780	7 126
		<b>108 198</b>	<b>96 086</b>

Kassa och bank    160 493    115 426  
**160 493**    **115 426**

**Summa omsättningstillgångar**    **351 192**    **295 205**

**SUMMA TILLGÅNGAR**    **515 940**    **440 275**

**Koncernens  
Balansräkning**

Tkr

Not                      2024-12-31                      2023-12-31

**EGET KAPITAL OCH SKULDER**

**Eget kapital**

Aktiekapital	20	50	50
Kapitalandelsfond	17, 18	4 432	0
Annat eget kapital inklusive årets resultat		406 115	340 790
<b>Summa eget kapital</b>		<b>410 597</b>	<b>340 840</b>

**Avsättningar**

Uppskjuten skatteskuld	21	37 400	32 616
		<b>37 400</b>	<b>32 616</b>

**Långfristiga skulder**

0                      0

**Kortfristiga skulder**

Leverantörsskulder		28 810	27 316
Aktuella skatteskulder		345	277
Övriga skulder		5 176	2 679
Upplupna kostnader och förutbetalda intäkter	22	33 612	36 546
		<b>67 943</b>	<b>66 818</b>

**SUMMA EGET KAPITAL OCH SKULDER**

515 940                      440 275

**Koncernens  
Kassaflödesanalys**

Tkr

Not

2024-01-01  
-2024-12-31

2023-01-01  
-2023-12-31

**Den löpande verksamheten**

Rörelseresultat		112 665	94 078
Justeringar för poster som inte ingår i kassaflödet m.m	24	11 477	11 362
Erhållen ränta		4 189	2 094
Erlagd ränta		-12	-5
Betald skatt		-18 360	-14 074

**Kassaflöde från den löpande verksamheten före  
förändringar av rörelsekapital**

**109 959**                      **93 455**

**Kassaflöde från förändringar i rörelsekapital**

Förändring av varulager		1 193	-14 813
Förändring av kundfordringar		-14 846	-5 269
Förändring av kortfristiga fordringar		464	3 761
Förändring av leverantörsskulder		1 493	4 430
Förändring av kortfristiga rörelseskulder		-437	8 563
<b>Kassaflöde från den löpande verksamheten</b>		<b>97 826</b>	<b>90 128</b>

**Investeringsverksamheten**

Investeringar i materiella anläggningstillgångar	11, 12, 13, 14	-11 560	-11 799
Investeringar i finansiella anläggningstillgångar	15	-43 898	0
Försäljning av finansiella anläggningstillgångar		30 200	0
<b>Kassaflöde från investeringsverksamheten</b>		<b>-25 259</b>	<b>-11 799</b>

**Finansieringsverksamheten**

Utbetald utdelning		-27 500	-25 000
--------------------	--	---------	---------

**Kassaflöde från finansieringsverksamheten**

**-27 500**                      **-25 000**

**Årets kassaflöde**

**45 067**                      **53 329**

**Likvida medel vid årets början**

Likvida medel vid årets början		115 426	62 097
--------------------------------	--	---------	--------

**Likvida medel vid årets slut**

**160 493**                      **115 426**

**Moderbolagets  
Resultaträkning**

Not

2024-01-01  
-2024-12-31

2023-01-01  
-2023-12-31

Tkr

**Rörelsens kostnader**

Övriga externa kostnader

-1

-1

**Rörelseresultat**

-1

-1

**Resultat från finansiella poster**

Resultat från andelar i koncernföretag

30 000

30 000

**Summa resultat från finansiella poster**

**30 000**

**30 000**

**Resultat efter finansiella poster**

**29 999**

**29 999**

Bokslutsdispositioner

9

1

1

**Årets resultat**

**30 000**

**30 000**

**Moderbolagets  
Balansräkning**

Not

2024-12-31

2023-12-31

Tkr

**TILLGÅNGAR**

**Anläggningstillgångar**

*Finansiella anläggningstillgångar*

Andelar i koncernföretag

15

96 004

96 004

Andelar i intresseföretag och gemensamt styrda företag

18

0

0

96 004

96 004

**Summa anläggningstillgångar**

96 004

96 004

**Omsättningstillgångar**

*Kassa och bank*

81

82

**Summa omsättningstillgångar**

81

82

**SUMMA TILLGÅNGAR**

96 085

96 086

**EGET KAPITAL OCH SKULDER**

**Eget kapital**

20, 25

*Bundet eget kapital*

Aktiekapital

50

50

50

50

*Fritt eget kapital*

Balanserad vinst eller förlust

55 500

53 000

Årets resultat

30 000

30 000

85 500

83 000

**Summa eget kapital**

85 550

83 050

**Kortfristiga skulder**

Skulder till koncernföretag

10 535

13 036

**Summa kortfristiga skulder**

10 535

13 036

**SUMMA EGET KAPITAL OCH SKULDER**

96 085

96 086

## Noter

Tkr

### Not 1 Redovisnings- och värderingsprinciper

#### Koncernens redovisnings- och värderingsprinciper

Sundström Safety Holding ABs årsredovisning och koncernredovisning har upprättats enligt årsredovisningslagen och Bokföringsnämndens allmänna råd BFNAR 2012:1 Årsredovisning och koncernredovisning (K3).

Redovisningsprinciperna är oförändrade i jämförelse med föregående år.

#### Koncernredovisning

Sundström Safety Holding AB upprättar koncernredovisning. Samtliga bolag i koncernen klassificeras som dotterföretag och konsolideras i koncernredovisningen (se not 17). Detta eftersom Sundström Safety Holding AB innehar majoriteten av rösterna och har ett bestämmande inflytande i bolagen. Uppgifter om koncernföretag finns i noten om finansiella anläggningstillgångar. Dotterföretagen inkluderas i koncernredovisningen från och med den dag då det bestämmande inflytandet överförs till koncernen. De exkluderas ur koncernredovisningen från och med den dag då det bestämmande inflytandet upphör.

Koncernens bokslut är upprättat enligt förvärvsmetoden. Förvärvstidpunkten är den tidpunkt då det bestämmande inflytandet erhålls. Identifierbara tillgångar och skulder värderas inledningsvis till verkliga värden vid förvärvstidpunkten. Minoritetens andel av de förvärvade nettotillgångarna värderas till verkligt värde. Goodwill utgörs av mellanskillnaden mellan de förvärvade identifierbara nettotillgångarna vid förvärvstillfället och anskaffningsvärdet, och värderas initialt till anskaffningsvärdet.

Mellanhavanden mellan koncernföretag elimineras i sin helhet.

Dotterföretag i andra länder upprättar sin årsredovisning i utländsk valuta. Vid konsolideringen omräknas posterna i dessa företags balans- och resultaträkningar till balansdagskurs respektive transaktionsdagens kurs för den dag respektive affärshändelse ägde rum. De valutakursdifferenser som uppkommer redovisas i ackumulerade valutakursdifferenser i koncernens eget kapital.

#### Utländska valutor

Koncernens monetära tillgångs- och skuldposter i utländsk valuta värderas till balansdagens kurs. Transaktioner i utländsk valuta omräknas enligt transaktionsdagens kurs.

#### Rapportering för verksamhetsgrenar och geografiska marknader

Koncernens verksamhet utgörs av utveckling, produktion och försäljning av andningsskydd. Verksamheten äger rum på i huvudsak åtta geografiska marknader; Norden, Storbritannien, Tyskland, Polen, Central Europa, USA, Australien och Asien.

#### Intäkter

Försäljning av varor redovisas när väsentliga risker och fördelar övergår från säljare till köpare i enlighet med försäljningsvillkoren.

Koncernens försäljning av varor intäktsredovisas i sin helhet vid leveranstillfället. Avsättningar görs för sedvanliga garantivillkor.



ank=20250630;2025070207156

Försäljningen redovisas efter avdrag för moms, rabatter och kursdifferenser vid försäljning i utländsk valuta.

#### Leasingavtal

Samtliga leasingavtal i koncernen är operationella, eftersom de ekonomiska fördelar och risker som är hänförliga till leasingobjektet i allt väsentligt kvarstår hos leasegivaren. Betalningar, inklusive en första förhöjd hyra, enligt dessa avtal redovisas som kostnad linjärt över leasingperioden.

#### Ersättningar till anställda

Kortfristiga ersättningar i koncernen utgörs av lön, sociala avgifter, betald semester, betald sjukfrånvaro, sjukvård och bonus. Kortfristiga ersättningar redovisas som en kostnad och en skuld då det finns en legal eller informell förpliktelse att betala ut en ersättning.

#### Ersättningar efter avslutad anställning

Koncernen arbetar med avgiftsbestämda pensionsplaner. Koncernens resultat belastas löpande med kostnader i takt med att de anställdas pensionsberättigande tjänster utförs.

#### Låneutgifter

Inga låneutgifter aktiveras vid tillverkning/utveckling av anläggningstillgångar.

#### Inkomstskatter

Aktuella skatter värderas utifrån de skattesatser och skatteregler som gäller på balansdagen. Uppskjutna skatter värderas utifrån de skattesatser och skatteregler som är beslutade före balansdagen.

Uppskjuten skatteskuld avseende temporära skillnader som hänför sig till investeringar i dotterföretag redovisas inte i koncernredovisningen då moderföretaget i samtliga fall kan styra tidpunkten för återföring av de temporära skillnaderna och det inte bedöms sannolikt att en återföring sker inom överskådlig framtid.

Uppskjuten skattefordran avseende underskottsavdrag eller andra framtida skattemässiga avdrag redovisas i den utsträckning det är sannolikt att avdraget kan avräknas mot överskott vid framtida beskattning.

Fordringar och skulder netto redovisas endast när det finns en legal rätt till kvittning.

Aktuell skatt, liksom förändring i uppskjuten skatt, redovisas i resultaträkningen om inte skatten är hänförlig till en händelse eller transaktion som redovisas direkt i eget kapital. I sådana fall redovisas även skatteeffekten i eget kapital.

#### Immateriella tillgångar

Immateriella anläggningstillgångar redovisas till anskaffningsvärde minskat med ackumulerade avskrivningar och nedskrivningar.

Avskrivningar görs linjärt över den bedömda nyttjandetiden. Avskrivningstiden för internt upparbetade immateriella anläggningstillgångar uppgår till tre år.

Goodwill skrivs av linjärt över den beräknade nyttjandeperioden. Vid moderföretagets förvärv av Sundström Safety AB uppstod koncernmässig goodwill. Den koncernmässiga goodwillposten skrivs av på

enk=20250630;2025070207157

10 år enligt god redovisningssed.

#### Materiella anläggningstillgångar

Materiella anläggningstillgångar redovisas till anskaffningsvärde minskat med avskrivningar. I anskaffningsvärdet ingår utgifter som direkt kan hänföras till förvärvet av tillgången.

När en komponent i en anläggningstillgång byts ut, utrangeras eventuell kvarvarande del av den gamla komponenten och den nya komponentens anskaffningsvärde aktiveras.

Tillkommande utgifter som avser tillgångar som inte delas upp i komponenter läggs till anskaffningsvärdet till den del tillgångens prestanda ökar i förhållande till tillgångens värde vid anskaffningstidpunkten.

Utgifter för löpande reparation och underhåll redovisas som kostnader.

Realisationsvinst respektive realisationsförlust vid avyttring av en anläggningstillgång redovisas som Övrig rörelseintäkt respektive Övrig rörelsekostnad.

Materiella anläggningstillgångar skrivs av systematiskt över tillgångens bedömda nyttjandeperiod. När tillgångarnas avskrivningsbara belopp fastställs, beaktas i förekommande fall tillgångens restvärde. Koncernens mark har obegränsad nyttjandeperiod och skrivs inte av. Linjär avskrivningsmetod används för övriga typer av materiella tillgångar. Följande avskrivningstider tillämpas:

Industribyggnad	
Stommar, grund	30 år
Tak, fasad, fönster	25 år
Värme, installationer, inredning, VA, el	15 år
Byggnadsinventarier	7-20 år
Maskiner och andra tekniska anläggningar	7-25 år
Inventarier och verktyg	5-7 år
Fordon	5 år
Datautrustning	3 år

I och med övergången till K3 räkenskapsåret 2014 fördelades byggnadens totala anskaffningsvärde på tre komponenter utifrån följande fördelningsnycklar:


Komponenter	Fördelning av totalt anskaffningsvärde i %		
	1986-2006	2007-2009	2010-2014
Värme, installationer, inredning, VA, el	0 %	10 %	20 %
Tak, fasad, fönster	0 %	20 %	20 %
Stommar, grund	100 %	70 %	60 %

#### Finansiella instrument

Finansiella instrument redovisas i enlighet med reglerna i K3 kapitel 11, vilket innebär att värdering sker utifrån anskaffningsvärde.

Finansiella instrument som redovisas i balansräkningen inkluderar värdepapper, kundfordringar och övriga fordringar, kortfristiga placeringar, leverantörsskulder, låneskulder och derivatinstrument. Instrumenten redovisas i balansräkningen när koncernen blir part i instrumentets avtalsmässiga villkor.

Finansiella tillgångar tas bort från balansräkningen när rätten att erhålla kassaflöden från instrumentet har löpt ut eller överförs och koncernen har överfört i stort sett alla risker och förmåner som är förknippade med äganderätten.



Finansiella skulder tas bort från balansräkningen när förpliktelseerna har reglerats eller på annat sätt upphört.

#### Kundfordringar och övriga fordringar

Fordringar redovisas som omsättningstillgångar med undantag för poster med förfallodag mer än 12 månader efter balansdagen, vilka klassificeras som anläggningstillgångar. Fordringar tas upp till det belopp som förväntas bli inbetalt efter avdrag för individuellt bedömda osäkra fordringar. Fordringar som är räntefria eller som löper med ränta som avviker från marknadsräntan och har en löptid överstigande 12 månader, redovisas till ett diskonterat nuvärde och tidsvärdeförändringen redovisas som ränteintäkt i resultaträkningen.

#### Andra långfristiga värdepappersinnehav

Posten består av placeringar i aktier och fonder via en kapitalförsäkring. Innehavet innehas på lång sikt. Tillgången redovisas inledningsvis till anskaffningsvärde. I efterföljande redovisning värderas kapitalförsäkringen till anskaffningsvärde med bedömning om nedskrivningsbehov föreligger. Kapitalförsäkringen beaktas som en redovisningsmässig enhet och de underliggande värdepappersinnehaven redovisas inte separat.

#### Låneskulder och leverantörsskulder

Låneskulder redovisas initialt till anskaffningsvärde efter avdrag för transaktionskostnader (upplupet anskaffningsvärde). Skiljer sig det redovisade beloppet från det belopp som ska återbetalas vid förfallotidpunkten periodiseras mellanskillnaden som räntekostnad över lånets löptid med hjälp av instrumentets effektivränta. Härigenom överensstämmer vid förfallotidpunkten, det redovisade beloppet och det belopp som ska återbetalas.

Kortfristiga leverantörsskulder redovisas till anskaffningsvärde.

#### Derivatinstrument där kriterier för säkringsredovisning inte är uppfyllda

Derivatinstrument med positivt värde värderas löpande i enlighet med lägsta värdets princip, derivatinstrument med negativt värde värderas till det negativa värdet. De värdeförändringar som uppkommer inom ramen för lägsta värdets princip och ändringar av negativt värde, redovisas omedelbart i resultaträkningen. Värdeförändringar på derivatinstrument som utgör kortfristiga och långfristiga skulder redovisas i olika poster i resultaträkningen beroende på syftet med innehavet av derivatinstrumentet, värdeförändring av ränteswapar redovisas i posten Räntekostnader och liknande resultatposter, medan värdeförändring på valutaterminer redovisas i posten Övriga rörelsekostnader i resultaträkningen.

#### Kvittning av finansiell fordran och finansiell skuld

En finansiell tillgång och en finansiell skuld kvittas och redovisas med ett nettobelopp i balansräkningen endast då legal kvittningsrätt föreligger samt då en reglering med ett nettobelopp avses ske eller då en samtida avyttring av tillgången och reglering av skulden avses ske.

#### Nedskrivningsprövning av finansiella anläggningstillgångar

Vid varje balansdag bedömer koncernen om det finns någon indikation på nedskrivningsbehov i någon av de finansiella anläggningstillgångarna. Nedskrivning sker om värdenedgången bedöms vara bestående. Nedskrivning redovisas i resultaträkningsposten Resultat från övriga värdepapper och fordringar som är anläggningstillgångar.



ank=20250650-2025070207159

#### Nedskrivningar av icke-finansiella tillgångar

När det finns en indikation på att en tillgångs värde minskat, görs en prövning av nedskrivningsbehov. Har tillgången ett återvinningsvärde som är lägre än det redovisade värdet, skrivs den ner till återvinningsvärdet. Vid bedömning av nedskrivningsbehov grupperas tillgångarna på de lägsta nivåer där det finns separata identifierbara kassaflöden (kassagenererande enheter). För tillgångar, andra än goodwill, som tidigare skrivits ner görs per varje balansdag en prövning om återföring bör göras.

#### Varulager

Varulagret värderas till det lägsta av anskaffningsvärdet och nettoförsäljningsvärdet.

Anskaffningsvärdet fastställs med användning av först in, först ut-metoden (FIFU). För råvaror ingår alla utgifter som är direkt hänförliga till anskaffningen av varorna i anskaffningsvärdet. För varor under tillverkning och färdiga varor inkluderar anskaffningsvärdet råmaterial, direkt lön samt ett pålägg för frakt, fastighetskostnader, produktionsomkostnader och maskinomkostnader.

Värdet av de produkter som finns i lager justeras med ett inkurensavdrag på 0-100% enligt en trappa beroende på lageromsättningshastighet. För nya artiklar görs inget inkurensavdrag trots låg omsättningshastighet.

#### Avsättningar

Koncernen gör en avsättning när det finns en legal eller informell förpliktelse och en tillförlitlig uppskattning av beloppet kan göras.

#### Kassaflödesanalys

Kassaflödesanalysen upprättas enligt indirekt metod. Det redovisade kassaflödet omfattar endast transaktioner som medfört in- eller utbetalningar.

Som likvida medel klassificerar koncernen, förutom kassamedel, disponibla tillgodohavanden hos banker och andra kreditinstitut samt kortfristiga likvida placeringar som är noterade på en marknadsplats och har en kortare löptid än tre månader från anskaffningstidpunkten.

#### Nyckeltalsdefinitioner (%)

Vinstmarginal: Resultat efter skatt i förhållande till nettoomsättningen

Omsättningstillväxt: Skillnaden mellan årets och föregående års nettoomsättning i procent av föregående års nettoomsättning.

Avkastning på eget kapital: Resultat efter skatt i förhållande till genomsnittligt eget kapital

Avkastning på sysselsatt kapital: Resultat före finansiella kostnader i förhållande till genomsnittligt sysselsatt kapital

Sysselsatt kapital: Genomsnittligt eget kapital med tillägg för räntebärande skulder

Sollditet: 79,4% av Obeskattade reserver + Eget kapital i förhållande till balansomslutningen

#### Andelar i intresseföretag

Innehav i intresseföretag redovisas i koncernredovisningen enligt kapitalandelsmetoden. Det innebär att

en förvärvsanalys upprättas och eventuella över- eller undervärden identifieras. Det koncernmässiga värdet på andelen påverkas under innehavstiden genom avskrivningar på övervärden eller återföring av undervärden. Andelsvärdet påverkas även av resultatandelen i intresseföretaget under innehavstiden, justerat för internvinster och övriga koncernmässiga justeringar. Erhållna utdelningar reducerar det koncernmässiga värdet.

Andel i intresseföretagets resultat efter skatt redovisas på egen rad och påverkar koncernens rörelseresultat.

#### **Moderföretagets redovisnings- och värderingsprinciper**

Samma redovisnings- och värderingsprinciper tillämpas i moderföretaget som i koncernen, förutom i de fall som anges nedan.

#### Bokslutsdispositioner

Förändringar av obeskattade reserver redovisas som bokslutsdispositioner i resultaträkningen.

Koncernbidrag redovisas som bokslutsdispositioner.

#### Aktier och andelar i dotterföretag

Aktier och andelar i dotterföretag redovisas till anskaffningsvärde efter avdrag för eventuella nedskrivningar. I anskaffningsvärdet ingår köpeskillingen som erlagts för aktierna samt förvärvskostnader. Eventuella kapitaltillskott läggs till anskaffningsvärdet när de lämnas. Koncernbidrag redovisas som en bokslutsdisposition. Utdelning från dotterföretag redovisas som en finansiell intäkt.

#### Eget kapital

Eget kapital delas in i bundet och fritt kapital, i enlighet med årsredovisningslagens indelning.

#### Obeskattade reserver

Obeskattade reserver redovisas med bruttobelopp i balansräkningen.

#### **Not 2 Uppskattningar och bedömningar**

Koncernen gör uppskattningar och bedömningar om framtiden. De uppskattningar för redovisningsändamål som blir följden av dessa kommer, definitionsmässigt, sällan att motsvara det verkliga resultatet. De uppskattningar och antaganden som innebär en betydande risk för väsentliga justeringar i redovisade värden för tillgångar och skulder under nästkommande år behandlas i huvuddrag nedan.

#### Inkurans i varulager

Koncernens artiklar har en varierade lageromsättningshastighet. Beroende på lageromsättningshastigheten görs ett inkurensavdrag på 0-100% enligt en trappa med 6 steg. Årets resultat har belastats med 117 Tkr (1469 Tkr) för nedskrivningar i inkurans. Att fastställa nedskrivningsbehovet är en väsentlig och komplex bedömningsfråga.

#### Kundfordringar

Koncernen fastställer reserven för osäkra kundfordringar utifrån sannolikheten att fordringarna kommer att betalas baserat på konstaterade förluster under tidigare år och med beaktande av aktuella



betalningsmönster. Den totala reserven för osäkra kundfordringar uppgick per 31 december 2024 till 0 Tkr (0 Tkr).

**Not 3 Nettoomsättningens fördelning  
Koncernen**

	2024	2023
<b>Nettoomsättningen per geografisk marknad</b>		
Norden	218 443	179 888
Storbritannien	101 165	70 830
Australien	35 517	41 292
Tyskland	45 917	45 031
Övriga Europa	77 742	84 468
USA	29 116	30 123
Övrig export	9 268	9 234
	<b>517 168</b>	<b>460 866</b>

**Not 4 Anställda och personalkostnader fördelade per land  
Koncernen**

		2024	2023	
<b>Medelantal anställda fördelade per land</b>				
Sverige	96	(51)	91	(49)
Norge	1	(0)	1	(0)
Finland	1	(0)	1	(0)
Polen	2	(0)	2	(0)
Frankrike	3	(1)	2	(1)
USA	8	(1)	9	(2)
Tyskland	4	(0)	4	(0)
Storbritannien	6	(1)	4	(0)
Nederländerna	1	(0)	1	(0)
Slovakien	1	(0)	1	(0)
Irland	2	(1)	1	(0)
	<b>125</b>	<b>(55)</b>	<b>117</b>	<b>(52)</b>

Inom parentes anges medelantalet kvinnor.

**Löner och andra ersättningar**

Styrelse och verkställande direktör	4 533	3 159
Dotterföretag	79 260	68 425
	<b>83 793</b>	<b>71 584</b>

**Sociala kostnader**

Moderföretag	0	0
Dotterföretag	23 422	24 495
	<b>23 422</b>	<b>24 495</b>

**Pensionskostnader**

Pensionskostnader för styrelse och verkställande direktör	1 176	1 136
Pensionskostnader för övriga anställda	8 448	6 771
	<b>9 624</b>	<b>7 907</b>



**Könsfördelning bland ledande befattningshavare**

Andel kvinnor i styrelsen	33 %	33 %
Andel män i styrelsen	67 %	67 %
Andel kvinnor bland övriga ledande befattningshavare	33 %	33 %
Andel män bland övriga ledande befattningshavare	67 %	67 %

**Avtal om avgångsvederlag**

Med verkställande direktören i ett av koncernens dotterföretag har avtal träffats om avgångsvederlag uppgående till 6 månadslöner.

Avtalet avser endast om uppsägning från dotterföretagets sida.

**Not 5 Ersättning till revisorerna  
Koncernen**

	2024	2023
<b>Öhrlings PricewaterhouseCoopers AB</b>		
Revisionsuppdrag	475	515
Övriga tjänster	34	0
	<b>509</b>	<b>515</b>
<b>DJH Mitten Clarke</b>		
Revisionsuppdrag	131	125
Övriga tjänster	253	148
	<b>384</b>	<b>273</b>
<b>Corsetti and Associates, Inc.</b>		
Revisionsuppdrag	16	32
	<b>16</b>	<b>32</b>

**Not 6 Operationella leasingavtal**

Årets leasingkostnader avseende leasingavtal, uppgår till 5 600 (3 805) Tkr

Framtida leasingavgifter, för icke uppsägningsbara leasingavtal, förfaller till betalning enligt följande:

	2024	2023
Inom ett år	4 320	3 854
Senare än ett år men inom fem år	7 428	7 947
	<b>11 748</b>	<b>11 801</b>

I koncernens redovisning utgörs den operationella leasingen i allt väsentligt av hyrda lokaler, tjänstebilar och truckar.

Avtalet om hyra av kontorslokalen på Lidingö löper på 12 mån och förlängs med 12 mån i taget om



uppsägning inte sker. Hyresavgiften indexregleras och omräknas med hänsyn till konsumentprisindex. Avtalet om hyra av lokalen i USA löper på 36 mån med möjlighet till förlängning om 36 mån i taget. Utöver bashyran tillkommer eventuella ökningar av kostnader kopplat till fastighetsskatt och försäkring.

Bilarna leasas på 36 månader med möjlighet till förlängning.

Truckarna leasas på 84 månader med möjlighet till förlängning.

**Not 7 Övriga ränteintäkter och liknande resultatposter  
Koncernen**

	2024	2023
Ränteintäkter	4 189	2 094
	4 189	2 094

**Not 8 Räntekostnader och liknande resultatposter  
Koncernen**

	2024	2023
Räntekostnader	12	5
	12	5

**Not 9 Bokslutsdispositioner**

**Moderbolaget**

	2024	2023
Mottagna koncernbidrag	1	1
	1	1

ank=20250630;2025070207164

**Not 10 Skatt på årets resultat  
Koncernen**

	2024	2023
<b>Skatt på årets resultat</b>		
Aktuell skatt	-20 698	-16 765
Uppskjuten skatt	-4 784	-4 709
<b>Totalt redovisad skatt</b>	<b>-25 482</b>	<b>-21 474</b>

**Avstämning av effektiv skatt**

	2024		2023	
	Procent	Belopp	Procent	Belopp
Redovisat resultat före skatt		116 842		96 167
Skatt enligt gällande skattesats	20,60	-24 069	20,60	-19 811
Ej avdragsgilla kostnader		-459		-403
Bokföringsmässig/skattemässig avskrivning fastighet		-18		-5
Skatteeffekt vid återföring av periodiseringsfond		-139		-82
Skatteeffekt av schablonränta på periodiseringsfond		-652		-406
Effekt av utländska skattesatser		-165		-796
Skatteeffekt av ej skattepliktig intäkt		19		29
<b>Redovisad effektiv skatt</b>	<b>21,81</b>	<b>-25 482</b>	<b>22,33</b>	<b>-21 474</b>

**Not 11 Byggnader och mark  
Koncernen**

	2024-12-31	2023-12-31
Ingående anskaffningsvärden	72 288	71 799
Omklassificeringar	4 220	489
<b>Utgående ackumulerade anskaffningsvärden</b>	<b>76 508</b>	<b>72 288</b>
Ingående avskrivningar	-32 504	-30 098
Årets avskrivningar	-2 401	-2 406
<b>Utgående ackumulerade avskrivningar</b>	<b>-34 905</b>	<b>-32 504</b>
<b>Utgående redovisat värde</b>	<b>41 603</b>	<b>39 784</b>

**Not 12 Maskiner och anläggningar  
Koncernen**

	2024-12-31	2023-12-31
Ingående anskaffningsvärden	96 157	79 784
Inköp	86	343
Försäljningar/utrangeringar	-1 228	-75
Omklassificeringar	8 696	16 105
<b>Utgående ackumulerade anskaffningsvärden</b>	<b>103 711</b>	<b>96 157</b>
Ingående avskrivningar	-46 006	-41 003
Försäljningar/utrangeringar	1 204	75
Årets avskrivningar	-5 742	-5 078
<b>Utgående ackumulerade avskrivningar</b>	<b>-50 544</b>	<b>-46 006</b>
<b>Utgående redovisat värde</b>	<b>53 167</b>	<b>50 151</b>

**Not 13 Inventarier  
Koncernen**

	2024-12-31	2023-12-31
Ingående anskaffningsvärden	13 179	11 865
Inköp	913	849
Försäljningar/utrangeringar	0	-53
Omklassificeringar	1 534	518
Valutakursdiffenser		0
<b>Utgående ackumulerade anskaffningsvärden</b>	<b>15 626</b>	<b>13 179</b>
Ingående avskrivningar	-7 951	-6 477
Försäljningar/utrangeringar	0	53
Årets avskrivningar	-1 847	-1 527
Valutakursdifferenser	3	0
<b>Utgående ackumulerade avskrivningar</b>	<b>-9 795</b>	<b>-7 951</b>
<b>Utgående redovisat värde</b>	<b>5 831</b>	<b>5 228</b>

**Not 14 Pågående nyanläggningar och förskott avseende materiella anläggningstillgångar  
Koncernen**

	2024-12-31	2023-12-31
Ingående anskaffningsvärde	7 146	13 651
Inköp	10 560	10 606
Under året genomförda omklassificeringar	-14 450	-17 111
	3 256	7 146

**Not 15 Finansiella anläggningstillgångar  
Koncernen**

Värdepappersinnehav

	2024-12-31	2023-12-31
Ingående anskaffningsvärden	30 200	30 200
Inköp	43 898	0
Försäljningar	-30 200	0
Utgående ackumulerade anskaffningsvärden	43 898	30 200
<b>Utgående redovisat värde</b>	<b>43 898</b>	<b>30 200</b>

**Moderbolaget**

Andelar i koncernföretag

	2024-12-31	2023-12-31
Ingående anskaffningsvärden	96 004	96 004
Utgående ackumulerade anskaffningsvärden	96 004	96 004
<b>Utgående redovisat värde</b>	<b>96 004</b>	<b>96 004</b>

**Not 16 Innehav av andelar i dotterföretag utgörs av följande:  
Koncernen**

Namn	Kapital- andel
Sundström Safety AB	100 %
Sundstrom Safety GmbH	100 %
Sundstrom Safety Inc	100 %
Sundstrom Safety Service (UK) Ltd	100 %

	Org.nr	Säte
Sundström Safety AB	556147-7612	Ljungby, Sverige
Sundstrom Safety GmbH	66330	Hamburg, Tyskland
Sundstrom Safety Inc	38-3791896	Rhode Island, USA
Sundstrom Safety Service (UK) Ltd	02699361	Manchester, UK

**Moderbolaget**

Namn	Kapital- andel	Antal andelar	Bokfört värde
Sundström Safety AB	100 %	500	96 004 96 004

	Org.nr	Säte
Sundström Safety AB	556147-7612	Ljungby, Sverige

Förvärv av dotterföretag:

År 2014 förvärvades 100% av andelarna i Sundström Safety AB, Sundstrom Safety GmbH, Sundstrom Safety Inc samt Sundstrom Safety Services Ltd av moderföretaget och inkluderas i koncernredovisningen med belopp avseende tiden efter förvärvstidpunkten, 16 januari 2014.

**Not 17 Andelar i intresseföretag och gemensamt styrda företag  
Koncernen**

Namn	Antal andelar	Bokfört värde
Zekler Safety AB	25	12 500 12 500
	Org.nr	Säte
Zekler Safety AB	559072-1360	Ulricehamn, Sverige

**Not 18 Andelar i intresseföretag och gemensamt styrda företag  
Koncernen**

	2024	2023
Ingående anskaffningsvärden	12 500	12 500
Resultatandel	4 432	0
<b>Utgående ackumulerade anskaffningsvärden</b>	<b>16 932</b>	<b>12 500</b>
<b>Utgående redovisat värde</b>	<b>16 932</b>	<b>12 500</b>

Moderbolaget	2024-12-31	2023-12-31
Ingående anskaffningsvärden	12 500	12 500
<b>Utgående ackumulerade anskaffningsvärden</b>	<b>12 500</b>	<b>12 500</b>
<b>Utgående redovisat värde</b>	<b>12 500</b>	<b>12 500</b>

**Not 19 Förutbetalda kostnader och upplupna intäkter  
Koncernen**

	2024-12-31	2023-12-31
Förutbetalda licensavgifter	2 360	2 631
Förutbetalda försäkringar	862	679
Upplupna räntor	518	375
Förutbetalda PR och sponsring	1 031	852
Förutbetalda certifieringskostnader	224	36
Övriga fastighetskostnader	345	540
Övriga poster	2 440	2 013
	<b>7 780</b>	<b>7 126</b>

**Not 20 Eget kapital  
Moderbolaget**

Aktiekapitalet består av 50 000 aktier.

**Not 21 Uppskjuten skatt på temporära skillnader  
Koncernen**

**Uppskjuten skatt på temporära skillnader**

**2024-12-31**

<b>Temporära skillnader</b>	<b>Uppskjuten skatteskuld</b>	<b>Netto</b>
Obeskattade reserver	36 361	36 361
Koncernmässigt övervärde	1 040	1 040
	<b>37 400</b>	<b>37 400</b>

**2023-12-31**

<b>Temporära skillnader</b>	<b>Uppskjuten skatteskuld</b>	<b>Netto</b>
Obeskattade reserver	31 481	31 481
Övriga skattepliktiga temporära skillnader	30	30
Koncernmässigt övervärde	1 106	1 106
	<b>32 617</b>	<b>32 617</b>

**Not 22 Upplupna kostnader och förutbetalda intäkter  
Koncernen**

	<b>2024-12-31</b>	<b>2023-12-31</b>
Kundbonus och marknadsföringsbidrag	12 234	6 660
Upplupna semesterlöner	6 271	6 272
Upplupna löner	11 507	12 358
Upplupna sociala avgifter	2 222	8 316
Övriga poster	1 378	2 940
	<b>33 612</b>	<b>36 546</b>

**Not 23 Ställda säkerheter  
Koncernen**

För egna avsättningar och skulder

	<b>2024-12-31</b>	<b>2023-12-31</b>
<b>Avseende skuld till kreditinstitut:</b>		
Företagsinteckning	16 000	16 000
Fastighetsinteckningar	18 000	18 000
	<b>34 000</b>	<b>34 000</b>

**Not 24 Justeringar för poster som inte ingår i kassaflödet  
Koncernen**

	2024-12-31	2023-12-31
Avskrivningar	9 981	11 594
Realisationsförlust	23	0
Valutakursdifferenser m.m.	1 473	-232
	<b>11 477</b>	<b>11 362</b>

**Not 25 Disposition av vinst eller förlust  
Moderbolaget**

	2024-12-31
<b>Förslag till vinstdisposition</b>	
Styrelsen föreslår att till förfogande stående vinstmedel:	
balanserad vinst	55 500
årets vinst	30 000
	<b>85 500</b>
disponeras så att	
till aktieägarna utdelas 620 kr per aktie, totalt	31 000
i ny räkning överföres	54 500
	<b>85 500</b>

Resultat- och balansräkningen kommer att föreläggas på årsstämma för fastställelse.


Lidingö, den 15 april 2025

  
Ivan Sundström  
Ordförande

  
Michael Sundström

  
Ewa Sundström Forsberg

Min revisionsberättelse har lämnats den 15 april 2025

  
Henrik Böman  
Auktoriserad revisor

# Revisionsberättelse

Till bolagsstämman i Sundström Safety Holding AB, org.nr 556937-1700

## Rapport om årsredovisningen och koncernredovisningen

### Uttalanden

Jag har utfört en revision av årsredovisningen och koncernredovisningen för Sundström Safety Holding AB för år 2024.

Enligt min uppfattning har årsredovisningen och koncernredovisningen upprättats i enlighet med årsredovisningslagen och ger en i alla väsentliga avseenden rättvisande bild av moderbolagets och koncernens finansiella ställning per den 31 december 2024 och av dessas finansiella resultat och koncernens kassaflöde för året enligt årsredovisningslagen. Förvaltningsberättelsen är förenlig med årsredovisningens och koncernredovisningens övriga delar.

Jag tillstyrker därför att bolagsstämman fastställer resultaträkningen och balansräkningen för moderbolaget och koncernen.

### Grund för uttalanden

Jag har utfört revisionen enligt International Standards on Auditing (ISA) och god revisionssed i Sverige. Mitt ansvar enligt dessa standarder beskrivs närmare i avsnittet Revisorns ansvar. Jag är oberoende i förhållande till moderbolaget och koncernen enligt god revisorssed i Sverige och har i övrigt fullgjort mitt yrkesetiska ansvar enligt dessa krav.

Jag anser att de revisionsbevis jag har inhämtat är tillräckliga och ändamålsenliga som grund för mina uttalanden.

### Styrelsens ansvar

Det är styrelsen som har ansvaret för att årsredovisningen och koncernredovisningen upprättas och att de ger en rättvisande bild enligt årsredovisningslagen. Styrelsen ansvarar även för den interna kontroll som de bedömer är nödvändig för att upprätta en årsredovisning och koncernredovisning som inte innehåller några väsentliga felaktigheter, vare sig dessa beror på oegentligheter eller misstag.

Vid upprättandet av årsredovisningen och koncernredovisningen ansvarar styrelsen för bedömningen av bolagets och koncernens förmåga att fortsätta verksamheten. De upplyser, när så är tillämpligt, om förhållanden som kan påverka förmågan att fortsätta verksamheten och att använda antagandet om fortsatt drift. Antagandet om fortsatt drift tillämpas dock inte om styrelsen avser att likvidera bolaget, upphöra med verksamheten eller inte har något realistiskt alternativ till att göra något av detta.

### Revisorns ansvar

Mina mål är att uppnå en rimlig grad av säkerhet om huruvida årsredovisningen och koncernredovisningen som helhet inte innehåller några väsentliga felaktigheter, vare sig dessa beror på oegentligheter eller misstag, och att lämna en revisionsberättelse som innehåller mina uttalanden. Rimlig säkerhet är en hög grad av säkerhet, men är ingen garanti för att en revision som utförs enligt ISA och god revisionssed i Sverige alltid kommer att upptäcka en väsentlig felaktighet om en sådan finns. Felaktigheter kan uppstå på grund av oegentligheter eller misstag och anses vara väsentliga om de enskilt eller tillsammans rimligen kan förväntas påverka de ekonomiska beslut som användare fattar med grund i årsredovisningen och koncernredovisningen.

En ytterligare beskrivning av mitt ansvar för revisionen av årsredovisningen och koncernredovisningen finns på Revisorsinspektionens webbplats: [www.revisorsinspektionen.se/revisomsansvar](http://www.revisorsinspektionen.se/revisomsansvar). Denna beskrivning är en del av revisionsberättelsen.

## Rapport om andra krav enligt lagar och andra författningar

### Uttalanden

Utöver min revision av årsredovisningen och koncernredovisningen har jag även utfört en revision av styrelsens förvaltning för Sundström Safety Holding AB för år 2024 samt av förslaget till dispositioner beträffande bolagets vinst eller förlust.

Jag tillstyrker att bolagsstämman disponerar vinsten enligt förslaget i förvaltningsberättelsen och beviljar styrelsens ledamöter ansvarsfrihet för räkenskapsåret.

## Grund för uttalanden

Jag har utfört revisionen enligt god revisionsred i Sverige. Mitt ansvar enligt denna beskrivs närmare i avsnittet Revisorns ansvar. Jag är oberoende i förhållande till moderbolaget och koncernen enligt god revisionsred i Sverige och har i övrigt fullgjort mitt yrkesetiska ansvar enligt dessa krav.

Jag anser att de revisionsbevis jag har inhämtat är tillräckliga och ändamålsenliga som grund för mina uttalanden.

## Styrelsens ansvar

Det är styrelsen som har ansvaret för förslaget till dispositioner beträffande bolagets vinst eller förlust. Vid förslag till utdelning innefattar detta bland annat en bedömning av om utdelningen är försvarlig med hänsyn till de krav som bolagets och koncernens verksamhetsart, omfattning och risker ställer på storleken av moderbolagets och koncernens egna kapital, konsolideringsbehov, likviditet och ställning i övrigt.

Styrelsen ansvarar för bolagets organisation och förvaltningen av bolagets angelägenheter. Detta innefattar bland annat att fortlöpande bedöma bolagets och koncernens ekonomiska situation, och att tillse att bolagets organisation är utformad så att bokföringen, medelsförvaltningen och bolagets ekonomiska angelägenheter i övrigt kontrolleras på ett betryggande sätt.

## Revisorns ansvar

Mitt mål beträffande revisionen av förvaltningen, och därmed mitt uttalande om ansvarsfrihet, är att inhämta revisionsbevis för att med en rimlig grad av säkerhet kunna bedöma om någon styrelseledamot i något väsentligt avseende:


- företagit någon åtgärd eller gjort sig skyldig till någon försummelse som kan föranleda ersättningsskyldighet mot bolaget, eller
- på något annat sätt handlat i strid med aktiebolagslagen, årsredovisningslagen eller bolagsordningen.

Mitt mål beträffande revisionen av förslaget till dispositioner av bolagets vinst eller förlust, och därmed mitt uttalande om detta, är att med rimlig grad av säkerhet bedöma om förslaget är förenligt med aktiebolagslagen.

Rimlig säkerhet är en hög grad av säkerhet, men ingen garanti för att en revision som utförs enligt god revisionsred i Sverige alltid kommer att upptäcka åtgärder eller försummelser som kan föranleda ersättningsskyldighet mot bolaget, eller att ett förslag till dispositioner av bolagets vinst eller förlust inte är förenligt med aktiebolagslagen.

En ytterligare beskrivning av mitt ansvar för revisionen av förvaltningen finns på Revisorsinspektionens webbplats: [www.revisorsinspektionen.se/revisornsansvar](http://www.revisorsinspektionen.se/revisornsansvar). Denna beskrivning är en del av revisionsberättelsen.

Stockholm den 15 april 2025

  
Henrik Boman  
Auktoriserad revisor

Kopian överrensstämmer med originalet

Janni Ahlander

LOUISE AHLANDER, 010-484 87 38