

Årsredovisning

för

HMSH I ÖREBRO AB

559085-0110


Räkenskapsåret

2023

Fastställelseintyg

Undertecknad styrelseledamot i HMSH I ÖREBRO AB intygar, dels att denna kopia av årsredovisningen stämmer överens med originalet, dels att resultaträkningen och balansräkningen i årsredovisningen har fastställts på årsstämma 2024-02-06. Årsstämman beslutade att godkänna styrelsens förslag till resultatdisposition.

Örebro den 6 februari 2024



Anders Sjöberg

Årsredovisning
för
HMSH I ÖREBRO AB

559085-0110

Räkenskapsåret

2023

Innehållsförteckning

| | |
|------------------------|---|
| Förvaltningsberättelse | 2 |
| Resultaträkning | 3 |
| Balansräkning | 4 |
| Noter | 6 |

Styrelsen för HMSH I ÖREBRO AB avger följande årsredovisning för räkenskapsåret 2023.

Årsredovisningen är upprättad i svenska kronor, SEK.

Förvaltningsberättelse

Verksamheten

Allmänt om verksamheten

Företaget bedriver verksamhet inom förvaltning av andelar i onoterade företag samt kapital.

Företaget har sitt säte i Örebro.

| Flerårsöversikt (Tkr) | 2023 | 2022 | 2021 | 2020 |
|-----------------------------------|-------------|-------------|-------------|-------------|
| Nettoomsättning | 0 | 0 | 0 | 0 |
| Resultat efter finansiella poster | -438 | 2 120 | 448 | 1 581 |
| Soliditet (%) | 99,1 | 99,9 | 99,9 | 99,9 |

För definitioner av nyckeltal, se Not 1 Redovisningsprinciper.

Förändringar i eget kapital

| | Aktie- kapital | Balanserat resultat | Årets resultat | Totalt |
|---|---------------------------|--------------------------------|---------------------------|-------------------|
| Belopp vid årets ingång | 50 000 | 8 988 690 | 2 120 038 | 11 158 728 |
| Disposition enligt beslut av årsstämman: | | 2 120 038 | -2 120 038 | 0 |
| Utdelning på extrastämma | | -310 000 | | -310 000 |
| Årets resultat | | | -437 865 | -437 865 |
| Belopp vid årets utgång | 50 000 | 10 798 728 | -437 865 | 10 410 863 |

Resultatdisposition

Styrelsen föreslår att till förfogande stående vinstmedel (kronor):

| | |
|--|-------------------|
| balanserad vinst | 10 798 728 |
| årets förlust | -437 865 |
| | 10 360 863 |
| disponeras så att till aktieägare utdelas i ny räkning överföres | 10 300 000 |
| | 60 863 |
| | 10 360 863 |

Företagets resultat och ställning i övrigt framgår av efterföljande resultat- och balansräkning med noter.

Resultaträkning

Not

2023-01-01
-2023-12-31

2022-01-01
-2022-12-31

Rörelsekostnader

Övriga externa kostnader

-50 472

-39 962

Summa rörelsekostnader

-50 472

-39 962

Rörelseresultat

-50 472

-39 962

Finansiella poster

Resultat från andelar i intresseföretag och gemensamt styrda företag

0

2 160 000

Resultat från övriga finansiella anläggningstillgångar

-210 974

0

Övriga ränteintäkter och liknande resultatposter

2 130

0

Nedskrivningar av finansiella anläggningstillgångar och kortfristiga placeringar

-177 624

0

Räntekostnader och liknande resultatposter

-925

0

Summa finansiella poster

-387 393

2 160 000

Resultat efter finansiella poster

-437 865

2 120 038

Resultat före skatt

-437 865

2 120 038

Årets resultat

-437 865

2 120 038

Balansräkning

Not

2023-12-31

2022-12-31

TILLGÅNGAR

Anläggningstillgångar

Finansiella anläggningstillgångar

| | | | |
|--|---|-------------------|-------------------|
| Andelar i intresseföretag och gemensamt styrda företag | 2 | 12 000 | 12 000 |
| Andra långfristiga värdepappersinnehav | 3 | 0 | 250 000 |
| Andra långfristiga fordringar | 4 | 10 000 000 | 10 000 000 |
| Summa finansiella anläggningstillgångar | | 10 012 000 | 10 262 000 |
| Summa anläggningstillgångar | | 10 012 000 | 10 262 000 |

Omsättningstillgångar

Kortfristiga fordringar

| | | | |
|--------------------------------------|--|--------------|---------------|
| Övriga fordringar | | 6 250 | 50 000 |
| Summa kortfristiga fordringar | | 6 250 | 50 000 |

Kortfristiga placeringar

| | | | |
|---------------------------------------|--|----------------|----------------|
| Övriga kortfristiga placeringar | | 369 600 | 508 224 |
| Summa kortfristiga placeringar | | 369 600 | 508 224 |

Kassa och bank

| | | | |
|------------------------------------|--|----------------|----------------|
| Kassa och bank | | 120 213 | 351 204 |
| Summa kassa och bank | | 120 213 | 351 204 |
| Summa omsättningstillgångar | | 496 063 | 909 428 |

SUMMA TILLGÅNGAR

10 508 063

11 171 428

Balansräkning

Not

2023-12-31

2022-12-31

EGET KAPITAL OCH SKULDER

Eget kapital

Bundet eget kapital

Aktiekapital

50 000

50 000

Summa bundet eget kapital

50 000

50 000

Fritt eget kapital

Balanserat resultat

10 798 728

8 988 689

Årets resultat

-437 865

2 120 038

Summa fritt eget kapital

10 360 863

11 108 728

Summa eget kapital

10 410 863

11 158 728

Kortfristiga skulder

Övriga skulder

97 200

12 700

Summa kortfristiga skulder

97 200

12 700

SUMMA EGET KAPITAL OCH SKULDER

10 508 063

11 171 428

Noter

Not 1 Redovisningsprinciper

Allmänna upplysningar

Årsredovisningen är upprättad i enlighet med årsredovisningslagen och Bokföringsnämndens allmänna råd (BFNAR 2016:10) om årsredovisning i mindre företag.

Nyckeltalsdefinitioner

Soliditet (%)

Justerat eget kapital (eget kapital och obeskattade reserver med avdrag för uppskjuten skatt) i procent av balansomslutning.

Not 2 Andelar i intresseföretag och gemensamt styrda företag

| | 2023-12-31 | 2022-12-31 |
|---|---------------|---------------|
| Ingående anskaffningsvärden | 12 000 | 12 000 |
| Utgående ackumulerade anskaffningsvärden | 12 000 | 12 000 |
| | | |
| Utgående redovisat värde | 12 000 | 12 000 |

Not 3 Andra långfristiga värdepappersinnehav

| | 2023-12-31 | 2022-12-31 |
|---|------------|----------------|
| Ingående anskaffningsvärden | 250 000 | 250 000 |
| Försäljningar/utrangeringar | -250 000 | |
| Utgående ackumulerade anskaffningsvärden | 0 | 250 000 |
| | | |
| Utgående redovisat värde | 0 | 250 000 |

Not 4 Andra långfristiga fordringar


| | 2023-12-31 | 2022-12-31 |
|---|-------------------|-------------------|
| Ingående anskaffningsvärden | 10 000 000 | 10 000 000 |
| Utgående ackumulerade anskaffningsvärden | 10 000 000 | 10 000 000 |
| | | |
| Utgående redovisat värde | 10 000 000 | 10 000 000 |

Not 5 Eventualförpliktelser

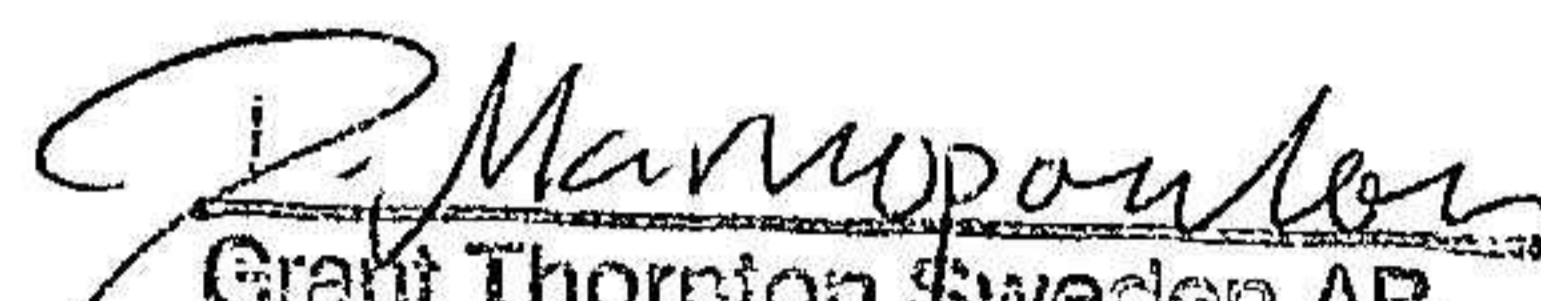
Styrelsen har inte identifierat några eventualförpliktelser.

Not 6 Ställda säkerheter
Företaget har inga ställda säkerheter.

Örebro 2024-02-06


Anders Sjöberg

Att denna fotokopia rätt återger
originalhandlingen, intygar:


Grant Thornton Sweden AB

2024022903417