

Årsredovisning
och
Koncernredovisning
för
Flexiteek International Aktiebolag
556615-2111


Räkenskapsåret
2022

Fastställelseintyg

Undertecknad styrelseledamot i Flexiteek International Aktiebolag intygar att resultaträkningen och balansräkningen i årsredovisningen för moderbolaget samt koncernresultaträkningen och koncernbalansräkningen har fastställts på årsstämma 230502. Årsstämman beslutade att godkänna styrelsens förslag till resultatdisposition.

Jag intygar också att innehållet i årsredovisningen och revisionsberättelsen stämmer överens med originalen.

Fagersta 230508



Tomas Gustafsson

Årsredovisning
och
Koncernredovisning
för
Flexiteek International Aktiebolag
556615-2111
Räkenskapsåret
2022

Styrelsen och verkställande direktören för Flexiteek International Aktiebolag avger följande årsredovisning och koncernredovisning för räkenskapsåret 2022.

Årsredovisningen är upprättad i svenska kronor, SEK. Om inte annat särskilt anges, redovisas alla belopp i tusentals kronor (Tkr). Uppgifter inom parentes avser föregående år.

Förvaltningsberättelse

Information om verksamheten

Bolaget tillverkar samt distribuerar, lagerhåller material och paneler av Flexiteek, företrädesvis till båtar. Större delen av försäljning av material sker genom bolagets dotterbolag i England samt i Polen och verksamheten i Sverige är nu fokuserad till att sätta upp färdiga koncept för båtbyggare som överförs till tillverkningsenheten i Polen samt den svenska och nordiska marknaden.

Bolaget är helägt dotterbolag till Flexiteek International AS, Norge.

Företaget har sitt säte i Fagersta kommun, Västmanlands län.

Väsentliga händelser under räkenskapsåret

Flexiteek Gruppen avslutar räkenskapsåret 2022 starkt och vi noterar vårt bästa resultat när det gäller intäkter och resultat hittills. Vi har inte bara kommit ut ur pandemin med en starkare verksamhet, utan vi går in i en fas av översyn för att stärka enskilda interna företag, deras processer och våra interna team. Dessa förbättringar kommer att hjälpa ledningen att övervaka prestanda och ge en solid grund för framtida tillväxt.

Flexiteek International AB (Sverige)

FIAB med dotterbolag fortsätter att leverera profiler och paneler till lokala marknader.

Långtidssjukskrivningar utgjorde en utmaning under året. Orderboken är fortsatt stark och med nya kunder.

Wilks (Storbritannien)

2022 var ett bra år för Wilks med förbättringar gjorda i hela företaget när det gäller prestanda och personal.

Flexiteek Marine Products (Polen)

2022 var FMP:s första helår som tillverkare och leverantör av Flexiteek 2G-paneler och Wilks relingslister. Kunderna består framförallt av båttillverkare i Polen men även tillverkare utanför Polen samt att leveranser ökar till vårt befintliga distributörsnätverk i Europa.

F3 Group (Nederländerna)

F3 Group Companies (som ska döpas om till Flexiteek Superyacht) förvärvades i slutet av februari 2022 och specialiserar sig på tillverkning/montering samt leverans av Flexiteek 2G-paneler och möbler till superyacht tillverkare men även andra aktörer på den mer exklusiva marknaden.

Vid tidpunkten av förvärvet existerade två pågående reklamationer avseende däcksininstallationer, dessa är dock friskrivna i köpeavtalet.

Väsentliga händelser efter räkenskapsårets slut

Under 2023 kommer FIAB's nystartade bolag Flexiteek Holding AB att uppföra en ny industrilokal i Fagersta med en självförsörjande energilösning, för en modern och effektiv produktion av bolagets produkter.

Förväntad framtida utveckling samt väsentliga risker och osäkerhetsfaktorer

Flexiteek Gruppen kommer genom sina olika verksamheter i Europa fortsätta sin expansion enligt fastställd strategi.

Företagsledningen bevakar fortlöpande de risker och osäkerheter som kan uppkomma, inklusive de tvister som finns i dotterbolaget F3 i Nederländerna.

Information om hållbarhet

Liksom alla produkter har våra produkter ett miljövavtryck. Vi har vidtagit åtgärder för att minimera dess påverkan genom att återvinna vårt tillverkningsavfall till andra produkter och inte använda mjukgörare presenterade REACH-direktivet utan endast ftalatfria mjukgörare. Vi är också stolta över att stödja World Land Trust sedan 2020 (WLT), en internationell välgörenhetsorganisation för bevarande som skyddar världens mest biologiskt betydelsefulla och hotade livsmiljöer, tunnland för tunnland. Hittills har vi bidragit till cirka 28 000 träd om £5/träd.

Dessutom har vi en avfallsplan för återvinning av allt material till andra produkter, både från extruderingsprocessen i Storbritannien och tillverkningen av däckerna i alla koncernföretag.

Flerårsöversikt (Tkr)

Koncernen	2022	2021		
Nettoomsättning	163 924	136 455		
Resultat efter finansiella poster	37 702	25 252		
Soliditet (%)	65	57		
Moderbolaget	2022	2021	2020	2019
Nettoomsättning	21 555	26 648	28 914	29 452
Resultat efter finansiella poster	25 585	18 785	10 330	-3 733
Soliditet (%)	90	80	49	26

För definitioner av nyckeltal, se Redovisnings- och värderingsprinciper.

Förändringar i eget kapital

Koncernen	Aktie- kapital	Annat eget kapital inkl. årets resultat	Totalt
Belopp vid årets ingång	1 560	43 435	44 995
Omräkningsdifferens		230	230
Effekt från förvärv av nya dotterbolag		-10 159	-10 159
Årets resultat		30 764	30 764
Belopp vid årets utgång	1 560	64 270	65 829

Moderbolaget	Aktie- kapital	Balanserat resultat	Årets resultat	Totalt
Belopp vid årets ingång	1 560	21 036	18 738	41 334
Disposition enligt beslut av årets årsstämma:		18 738	-18 738	0
Årets resultat			25 192	25 192
Belopp vid årets utgång	1 560	39 774	25 192	66 526

Förslag till vinstdisposition

Styrelsen föreslår att till förfogande stående vinstmedel (kronor):

balanserad vinst	39 773 890
Utdelning extra bolagsstämma	-16 262 775
årets vinst	25 192 370
	48 703 485

disponeras så att	
i ny räkning överföres	48 703 485
	48 703 485

Koncernens och moderbolagets resultat och ställning i övrigt framgår av efterföljande resultat- och balansräkningar samt kassaflödesanalyser med noter.

**Koncernens
Resultaträkning**

Tkr

	Not 1	2022-01-01 -2022-12-31	2021-01-01 -2021-12-31
Nettoomsättning	2	163 924	136 455
Övriga rörelseintäkter		2 001	1 235
		165 924	137 691
Rörelsens kostnader			
Råvaror och förnödenheter		-60 098	-56 848
Övriga externa kostnader	3, 4	-25 758	-20 406
Personalkostnader	5	-36 757	-23 902
Avskrivningar och nedskrivningar av materiella och immateriella anläggningstillgångar		-5 729	-5 043
Övriga rörelsekostnader	6	-499	-4 576
		-128 841	-110 776
Rörelseresultat	7	37 083	26 915
Resultat från finansiella poster			
Resultat från övriga värdepapper och fordringar som är anläggningstillgångar		419	0
Övriga ränteintäkter och liknande resultatposter	8	616	36
Räntekostnader och liknande resultatposter		-417	-1 699
		618	-1 663
Resultat efter finansiella poster		37 702	25 252
Resultat före skatt		37 702	25 252
Skatt på årets resultat	9	-6 938	-6 817
Årets resultat		30 764	18 435

Koncernens

Balansräkning

Tkr

Not
1

2022-12-31

2021-12-31

TILLGÅNGAR

Anläggningstillgångar

Immateriella anläggningstillgångar

Goodwill	10	4 307	8 263
		4 307	8 263

Materiella anläggningstillgångar

Byggnader och mark	11	9 197	0
Inventarier, verktyg och maskiner	12	8 544	4 712
Förbättringsutgift på annans fastighet	13	41	69
		17 782	4 781

Finansiella anläggningstillgångar

Uppskjuten skattefordran		2 183	0
Andra långfristiga fordringar		656	0
		2 839	0

Summa anläggningstillgångar		24 928	13 044
------------------------------------	--	---------------	---------------

Omsättningstillgångar

Varulager m m

Råvaror och förnödenheter		18 950	15 476
Förskott till leverantörer		134	0
		19 084	15 476

Kortfristiga fordringar

Kundfordringar		19 591	21 558
Aktuella skattefordringar		631	0
Övriga fordringar		5 768	3 201
Förutbetalda kostnader och upplupna intäkter	14	120	713
		26 110	25 471

Kassa och bank

Summa omsättningstillgångar		75 885	66 590
------------------------------------	--	---------------	---------------

SUMMA TILLGÅNGAR		100 813	79 634
-------------------------	--	----------------	---------------

**Koncernens
Balansräkning**

Tkr

**Not
1**

2022-12-31

2021-12-31

EGET KAPITAL OCH SKULDER

Eget kapital

Aktiekapital

1 560

1 560

Annat eget kapital inklusive årets resultat

64 269

43 435

Summa eget kapital

65 829

44 995

Avsättningar

Uppskjuten skatteskuld

1 489

758

Övriga avsättningar

3 310

0

4 799

758

Långfristiga skulder

Skulder till koncernföretag

3 771

3 654

Övriga skulder

73

0

3 844

3 654

Kortfristiga skulder

Skulder till kreditinstitut

57

0

Förskott från kunder

651

0

Leverantörsskulder

15 089

17 875

Skulder till koncernföretag

1 219

1 339

Aktuella skatteskulder

4 186

5 681

Övriga skulder

3 700

3 109

Upplupna kostnader och förutbetalda intäkter

15

1 439

2 224

26 341

30 228

SUMMA EGET KAPITAL OCH SKULDER

100 813

79 634

Koncernens

Kassaflödesanalys

Tkr

Not
1

2022-01-01
-2022-12-31

2021-01-01
-2021-12-31

Den löpande verksamheten

Resultat efter finansiella poster	37 702	25 252
Justeringar för poster som inte ingår i kassaflödet m.m	9 269	6 144
Betald skatt	-8 332	-1 643

Kassaflöde från den löpande verksamheten före förändringar av rörelsekapital

38 639 **29 752**

Kassaflöde från förändringar i rörelsekapital

Förändring av varulager och pågående arbeten	-3 607	-4 509
Förändring kundfordringar	1 967	-10 779
Förändring av kortfristiga fordringar	-1 975	-1 106
Förändring leverantörsskulder	-2 786	7 329
Förändring av kortfristiga skulder	393	1 741

Kassaflöde från den löpande verksamheten

32 631 **22 427**

Investeringsverksamheten

Investeringar i immateriella anläggningstillgångar	-10	0
Investeringar i materiella anläggningstillgångar	-14 764	-1 940
Förändring finansiella anläggningstillgångar	-2 838	0

Kassaflöde från investeringsverksamheten

-17 613 **-1 940**

Finansieringsverksamheten

Effekt från förvärvade dotterbolag	-10 159	0
Upptagna lån	190	0
Amortering av lån	0	-10 760

Kassaflöde från finansieringsverksamheten

-9 969 **-10 760**

Årets kassaflöde

5 049 **9 727**

Likvida medel vid årets början

Likvida medel vid årets början 25 642 15 915

Likvida medel vid årets slut

30 691 **25 642**

2023052506098

**Moderbolagets
Resultaträkning**

Tkr

	Not 1	2022-01-01 -2022-12-31	2021-01-01 -2021-12-31
Rörelsens intäkter			
Nettoomsättning		21 554	26 647
Övriga rörelseintäkter		440	1 137
		21 994	27 784
Rörelsens kostnader			
Råvaror och förnödenheter		-4 544	-8 693
Övriga externa kostnader	3, 4	-8 581	-8 439
Personalkostnader	5	-7 486	-7 714
Avskrivningar och nedskrivningar av materiella och immateriella anläggningstillgångar		-183	-280
Övriga rörelsekostnader		-243	-949
		-21 037	-26 075
Rörelseresultat	7	957	1 709
Resultat från finansiella poster			
Resultat från andelar i koncernföretag	16	23 929	18 566
Resultat från övriga värdepapper och fordringar som är anläggningstillgångar		590	-970
Övriga ränteintäkter och liknande resultatposter	8	376	11
Räntekostnader och liknande resultatposter		-267	-532
		24 628	17 075
Resultat efter finansiella poster		25 585	18 784
Resultat före skatt		25 585	18 784
Skatt på årets resultat	9	-393	-46
Årets resultat		25 192	18 738

**Moderbolagets
Balansräkning**

Tkr

Not
1

2022-12-31

2021-12-31

TILLGÅNGAR

Anläggningstillgångar

Materiella anläggningstillgångar

Inventarier, verktyg och maskiner	12	28	204
Förbättringsutgifter på annans fastighet	13	41	69
		69	273

Finansiella anläggningstillgångar

Andelar i koncernföretag	17, 18	43 410	35 530
Fordringar hos koncernföretag	19	20 296	1 315
		63 706	36 845
Summa anläggningstillgångar		63 775	37 118

Omsättningstillgångar

Varulager m m

Råvaror och förnödenheter		4 786	4 388
Förskott till leverantörer		134	0
		4 920	4 388

Kortfristiga fordringar

Kundfordringar		2 045	1 346
Fordringar hos koncernföretag		1 617	3 550
Aktuella skattefordringar		237	1 118
Övriga fordringar		71	129
Förutbetalda kostnader och upplupna intäkter	14	120	713
		4 090	6 856

Kassa och bank

		1 194	3 602
Summa omsättningstillgångar		10 204	14 846

SUMMA TILLGÅNGAR

73 979 **51 964**

**Moderbolagets
Balansräkning**

Tkr

Not
1

2022-12-31

2021-12-31

EGET KAPITAL OCH SKULDER

Eget kapital

20, 21

Bundet eget kapital

Aktiekapital

1 560

1 560

1 560

1 560

Fritt eget kapital

Balanserad vinst eller förlust

39 774

21 036

Årets resultat

25 192

18 738

64 966

39 774

Summa eget kapital

66 526

41 334

Långfristiga skulder

Skulder till koncernföretag

3 771

3 654

Summa långfristiga skulder

3 771

3 654

Kortfristiga skulder

Leverantörsskulder

288

1 195

Skulder till koncernföretag

1 344

2 726

Övriga skulder

612

831

Upplupna kostnader och förutbetalda intäkter

15

1 438

2 224

Summa kortfristiga skulder

3 682

6 976

SUMMA EGET KAPITAL OCH SKULDER

73 979

51 964

Moderbolagets Kassaflödesanalys

Tkr

Not
1

2022-01-01
-2022-12-31

2021-01-01
-2021-12-31

Den löpande verksamheten

Resultat efter finansiella poster	25 585	18 785
Justeringar för poster som inte ingår i kassaflödet	183	280
Betald skatt	317	0

Kassaflöde från den löpande verksamheten före förändring av rörelsekapital

26 085 **19 065**

Kassaflöde från förändring av rörelsekapitalet

Förändring av varulager och pågående arbete	-532	-1 272
Förändring av kundfordringar	-699	1 955
Förändring av kortfristiga fordringar	2 584	-2 493
Förändring av leverantörsskulder	-922	-1 046
Förändring av kortfristiga skulder	-2 202	-1 403

Kassaflöde från den löpande verksamheten

24 314 **14 806**

Investeringsverksamheten

Investeringar i materiella anläggningstillgångar	0	-42
Försäljning av materiella anläggningstillgångar	21	0
Investeringar i finansiella anläggningstillgångar	-26 861	-5 400

Kassaflöde från investeringsverksamheten

-26 840 **-5 442**

Finansieringsverksamheten

Förändring långfristiga skulder	118	-10 760
---------------------------------	-----	---------

Kassaflöde från finansieringsverksamheten

118 **-10 760**

Årets kassaflöde

-2 408 **-1 396**

Likvida medel vid årets början

Likvida medel vid årets början 3 602 4 998

Likvida medel vid årets slut

1 194 **3 602**

2023052506192

Noter

Tkr

Not 1 Redovisnings- och värderingsprinciper

Allmänna upplysningar

Årsredovisningen och koncernredovisningen är upprättad i enlighet med årsredovisningslagen och BFNAR 2012:1 Årsredovisning och koncernredovisning (K3).

Fordringar och skulder i utländsk valuta har värderats till balansdagens kurs. Kursvinster och kursförluster på rörelsefordringar och rörelseskulder redovisas i rörelseresultatet medan kursvinster och kursförluster på finansiella fordringar och skulder redovisas som finansiella poster.

Moderföretaget och koncernen tillämpar samma redovisningsprinciper om inte annat framgår nedan.

Intäktsredovisning

Intäkter har tagits upp till verkligt värde av vad som erhållits eller kommer att erhållas och redovisas i den omfattning det är sannolikt att de ekonomiska fördelarna kommer att tillgodogöras bolaget och intäkterna kan beräknas på ett tillförlitligt sätt.

Koncernredovisning

Konsolideringsmetod

Koncernredovisningen har upprättats enligt förvärvsmetoden. Detta innebär att förvärvade verksamheters identifierbara tillgångar och skulder redovisas till marknadsvärde enligt upprättad förvärvsanalys. Överstiger verksamhetens anskaffningsvärde det beräknade marknadsvärdet av de förväntade nettotillgångarna enligt förvärvsanalysen redovisas skillnaden som goodwill.

Transaktioner mellan koncernföretag

Koncerninterna fordringar och skulder samt transaktioner mellan koncernföretag liksom orealiserade vinster elimineras i sin helhet. Orealiserade förluster elimineras också såvida inte transaktionen motsvarar ett nedskrivningsbehov.

Förändring av internvinst under räkenskapsåret har elimineras i koncernresultaträkningen.

Omräkning av utländska dotterföretag

Utländska dotterföretags bokslut har omräknats enligt dagskursmetoden. Samtliga poster i balansräkningen har omräknats till balansdagskurs. Alla poster i resultaträkningen har omräknats till genomsnittskurs under räkenskapsåret. Differenser som uppkommer redovisas direkt i eget kapital.

Goodwill

Goodwill är den skillnad som uppkommer om anskaffningsvärdet för den förvärvade enheten är högre än värdet på den förvärvade enhetens nettotillgångar. Vid förvärvstidpunkten redovisas den uppkomna goodwillen som en tillgång i balansräkningen.

Anläggningstillgångar

Immateriella och materiella anläggningstillgångar redovisas till anskaffningsvärde minskat med ackumulerade avskrivningar enligt plan och eventuella nedskrivningar.

Avskrivning sker linjärt över den förväntade nyttjandeperioden med hänsyn till väsentligt restvärde. Följande avskrivningsprocent tillämpas:

Immateriella anläggningstillgångar

Goodwill	20%
----------	-----

Avskrivningsperiod för goodwill är beräknad utifrån den period som posten bedöms generera ekonomiska fördelar.

Materiella anläggningstillgångar

Byggnader	1-5 %
Inventarier, verktyg och maskiner	16-33 %
Förbättringsutgifter på annans fastighet	5%

Finansiella instrument

Andelar i dotterföretag

Andelar i dotterföretag redovisas till anskaffningsvärde efter avdrag för eventuella nedskrivningar. I anskaffningsvärdet ingår köpeskillingen som erlagts för aktierna samt förvärvskostnader. Eventuella kapitaltillskott läggs till anskaffningsvärdet när de uppkommer.

Leasingavtal

Då de ekonomiska risker och fördelar som är förknippade med de leasade tillgångarna har övergått till leasetagaren klassificeras avtalet som finansiell leasing. Vid det första redovisningstillfället redovisas en fordran i balansräkningen. Direkta utgifter som uppstår i samband med att företaget ingår finansiella leasingavtal fördelas över hela leasingperioden. Vid efterföljande redovisningstillfällen fördelas den finansiella intäkten, som är hänförlig till avtalet, över leasingperioden så att en jämn förräntning erhålls.

Varulager

Varulagret har värderats till det lägsta av dess anskaffningsvärde och dess nettoförsäljningsvärde på balansdagen. Med nettoförsäljningsvärde avses varornas beräknade försäljningspris minskat med försäljningskostnader. Den valda värderingsmetoden innebär att inkurans i varulagret har beaktats.

Inkomstskatter

Total skatt utgörs av aktuell skatt och uppskjuten skatt. Skatter redovisas i resultaträkningen, utom då underliggande transaktion redovisas direkt mot eget kapital varvid tillhörande skatteeffekter redovisas i eget kapital.

Aktuell skatt

Aktuell skatt avser inkomstskatt för innevarande räkenskapsår samt den del av tidigare räkenskapsårs inkomstskatt som ännu inte redovisats. Aktuell skatt beräknas utifrån den skattesats som gäller per balansdagen.

Uppskjuten skatt

Uppskjuten skatt är inkomstskatt som avser framtida räkenskapsår till följd av tidigare händelser. Redovisning sker enligt balansräkningsmetoden. Enligt denna metod redovisas uppskjutna skatteskulder och uppskjutna skattefordringar på temporära skillnader som uppstår mellan bokförda respektive skattemässiga värden för tillgångar och skulder samt för övriga skattemässiga avdrag eller underskott.

Uppskjutna skattefordringar netto redovisas mot uppskjutna skatteskulder endast om de kan betalas med ett nettobelopp. Uppskjuten skatt beräknas utifrån gällande skattesats på balansdagen. Effekter av förändringar i gällande skattesatser resultatförs i den period förändringen lagstads. Uppskjuten skattefordran redovisas som finansiell anläggningstillgång och uppskjuten skatteskuld som avsättning.

Uppskjuten skattefordran avseende underskottsavdrag eller andra framtida skattemässiga avdrag redovisas i den omfattning det är sannolikt att avdragen kan avräknas mot framtida skattemässiga överskott.

På grund av sambandet mellan redovisning och beskattning särredovisas inte den uppskjutna skatteskulden som är hänförlig till obeskattade reserver.

Avsättningar

Som avsättning har redovisats förpliktelser gentemot tredje man som är hänförliga till räkenskapsåret eller tidigare räkenskapsår och som på balansdagen antingen är säkra eller sannolika till sin förekomst men oviss till belopp eller till den tidpunkt då de ska infrias.

Ersättningar till anställda

Ersättningar till anställda avser alla former av ersättningar som företaget lämnar till de anställda. Kortfristiga ersättningar utgörs av bland annat löner, betald semester, betald frånvaro, bonus och ersättning efter avslutad anställning (pension). Kortfristiga ersättningar redovisas som kostnad och en skuld då det finns en legal eller informell förpliktelse att betala ut en ersättning till följd av en tidigare händelse och en tillförlitlig uppskattning av beloppet kan göras.

Kassaflödesanalys

Kassaflödesanalysen upprättas enligt indirekt metod. Det redovisade kassaflödet omfattar endast transaktioner som medfört in- eller utbetalningar.

Som likvida medel klassificerar företaget, förutom kassamedel, disponibla tillgodohavanden hos banker och andra kreditinstitut samt kortfristiga likvida placeringar som är noterade på en marknadsplats och har en kortare löptid än tre månader från anskaffningstidpunkten. Förändringar i spärrade medel redovisas i investeringsverksamheten.

Nyckeltalsdefinitioner

Nettoomsättning

Rörelsens huvudintäkter, fakturerade kostnader, sidointäkter samt intäktskorrigeringar.

Resultat efter finansiella poster

Resultat efter finansiella intäkter och kostnader men före bokslutsdispositioner och skatter.

Soliditet (%)

Justerat eget kapital (eget kapital och obeskattade reserver med avdrag för uppskjuten skatt) i procent av balansomslutning.

**Not 2 Nettoomsättningens fördelning
Koncernen**

	2022	2021
Nettoomsättningen per land		
Sverige	11 660	14 502
England	119 775	117 186
Polen	19 149	4 767
Nederländerna	13 340	0
	163 924	136 455

**Not 3 Leasingavtal
Koncernen**

Årets leasingkostnader avseende leasingavtal, uppgår till 2 510 (1 528) tkr.

Framtida leasingavgifter, för icke uppsägningsbara leasingavtal, förfaller till betalning enligt följande:

	2022	2021
Senare än ett år men inom fem år	9 873	0
	9 873	0

Moderbolaget

Årets leasingkostnader avseende leasingavtal, uppgår till 644 (531) tkr.

**Not 4 Arvode till revisorer
Koncernen**

	2022	2021
Adsum Revisorer & Företagskonsulter AB		
Revisionsuppdrag	45	25
Revisionsverksamhet utöver revisionsuppdraget	82	0
	127	25
Övriga dotterbolag		
Revisionsuppdrag	514	162
Revisionsverksamhet utöver revisionsuppdraget	22	0
Övriga tjänster	300	0
	836	162

Moderbolaget

Med revisionsuppdrag avses granskning av årsredovisningen och bokföringen samt styrelsens och verkställande direktörens förvaltning, övriga arbetsuppgifter som det ankommer på bolagets revisor att utföra samt rådgivning eller annat biträde som föranleds av iakttagelser vid sådan granskning eller genomförandet av sådana övriga arbetsuppgifter.

	2022	2021
Adsum Revisorer & Företagskonsulter AB		
Revisionsuppdrag	45	25
Revisionsverksamhet utöver revisionsuppdraget	82	0
	127	25

Not 5 Anställda och personalkostnader Koncernen

	2022	2021
Medelantalet anställda		
Kvinnor	21	10
Män	62	45
	83	55
Löner och andra ersättningar		
Styrelse och verkställande direktör	4 386	1 200
Övriga anställda	25 024	16 555
	29 410	17 755
Sociala kostnader		
Pensionskostnader för styrelse och verkställande direktör	913	445
Pensionskostnader för övriga anställda	1 144	1 131
Övriga sociala avgifter enligt lag och avtal	4 972	2 852
	7 029	4 428
Totala löner, ersättningar, sociala kostnader och pensionskostnader	36 439	22 183
Könsfördelning bland ledande befattningshavare		
Andel kvinnor i styrelsen	0 %	0 %
Andel män i styrelsen	100 %	100 %
Andel kvinnor bland övriga ledande befattningshavare	0 %	0 %
Andel män bland övriga ledande befattningshavare	100 %	100 %

Moderbolaget

	2022	2021
Medelantalet anställda		
Kvinnor	1	1
Män	9	8
	10	9
Löner och andra ersättningar		
Styrelse och verkställande direktör	1 200	1 200
Tantiem och liknande ersättning till styrelse och verkställande direktör	0	350
Övriga anställda	3 760	3 544
	4 960	5 094
Sociala kostnader		
Pensionskostnader för styrelse och verkställande direktör	398	445
Pensionskostnader för övriga anställda	265	431
Övriga sociala avgifter enligt lag och avtal	1 985	1 620
	2 648	2 496
Totala löner, ersättningar, sociala kostnader och pensionskostnader	7 608	7 590
Könsfördelning bland ledande befattningshavare		
Andel kvinnor i styrelsen	0 %	0 %
Andel män i styrelsen	100 %	100 %
Andel kvinnor bland övriga ledande befattningshavare	0 %	0 %
Andel män bland övriga ledande befattningshavare	100 %	100 %

Not 6 Övriga rörelsekostnader Koncernen

	2022	2021
Valutakursförluster	-499	-949
Tilläggsköpeskilling dotterbolag	0	-3 627
	-499	-4 576

**Not 7 Inköp och försäljning mellan koncernföretag
Koncernen**

Koncerninterna försäljningar och inköp har uppgått till 22 634 tkr (24 855).

Moderbolaget

	2022	2021
Andel av årets totala inköp som skett från andra företag i koncernen	80,00 %	81,00 %
Andel av årets totala försäljningar som skett till andra företag i koncernen	46,00 %	46,00 %

**Not 8 Övriga ränteintäkter och liknande resultatposter
Koncernen**

	2022	2021
Övriga ränteintäkter	26	36
Kursdifferenser	590	
	616	36

Moderbolaget

	2022	2021
Ränteintäkter från koncernföretag	197	0
Övriga ränteintäkter	0	11
Kursdifferenser	179	0
	376	11

**Not 9 Aktuell och uppskjuten skatt
Koncernen**

	2022	2021
Skatt på årets resultat		
Aktuell skatt	-7 209	-6 817
Uppskjuten skatt	271	
Totalt redovisad skatt	-6 938	-6 817

Avstämning av effektiv skatt

	2022		2021	
	Procent	Belopp	Procent	Belopp
Redovisat resultat före skatt		37 702		25 252
Skatt enligt gällande skattesats i respektive land	18,40	-6 952	19,80	-5 000
Ej avdragsgilla kostnader		-140		-3
Effekter av skattemässiga förändringar i utländska dotterbolag		12		
Övrigt		142		
Effekt av koncernmässiga justeringsposter				-1 815
Redovisad effektiv skatt	18,40	-6 938	27,00	-6 817

Moderbolaget

	2022	2021
Skatt på årets resultat		
Aktuell skatt	-393	-46
Totalt redovisad skatt	-393	-46

Avstämning av effektiv skatt

	2022		2021	
	Procent	Belopp	Procent	Belopp
Redovisat resultat före skatt		25 585		18 785
Skatt enligt gällande skattesats	20,60	-5 271	20,60	-3 870
Ej avdragsgilla kostnader		-51		-3
Ej skattepliktiga intäkter		4 929		3 825
Nyttjade underskott från tidigare år		0		1
Redovisad effektiv skatt	1,53	-393	0,25	-46

2025052506111

**Not 10 Goodwill
Koncernen**

	2022-12-31	2021-12-31
Ingående anskaffningsvärden	19 832	19 832
Övertagande vid förvärv	17	0
Utgående ackumulerade anskaffningsvärden	19 849	19 832
Ingående avskrivningar	-11 569	-7 602
Årets avskrivningar	-3 973	-3 966
Utgående ackumulerade avskrivningar	-15 542	-11 568
Utgående redovisat värde	4 307	8 264

**Not 11 Byggnader och mark
Koncernen**

	2022-12-31	2021-12-31
Inköp	8 520	0
Övertagande värden vid förvärv	682	0
Utgående ackumulerade anskaffningsvärden	9 202	0
Årets avskrivningar	-5	0
Utgående ackumulerade avskrivningar	-5	0
Utgående redovisat värde	9 197	0

2025052506112

**Not 12 Inventarier, verktyg och maskiner
Koncernen**

	2022-12-31	2021-12-31
Ingående anskaffningsvärden	13 745	12 495
Inköp	4 247	1 981
Försäljningar/utrangeringar	-50	-730
Övertagande värden vid förvärv	4 521	0
Utgående ackumulerade anskaffningsvärden	22 463	13 746
Ingående avskrivningar	-9 033	-8 609
Försäljningar/utrangeringar	50	647
Årets avskrivningar	-1 756	-1 071
Övertagande värden vid förvärv	-3 180	0
Utgående ackumulerade avskrivningar	-13 919	-9 033
Utgående redovisat värde	8 544	4 713

Moderbolaget

	2022-12-31	2021-12-31
Ingående anskaffningsvärden	2 021	2 155
Försäljningar/utrangeringar	0	-134
Utgående ackumulerade anskaffningsvärden	2 021	2 021
Ingående avskrivningar	-1 817	-1 676
Försäljningar/utrangeringar	0	134
Årets avskrivningar	-177	-275
Utgående ackumulerade avskrivningar	-1 994	-1 817
Utgående redovisat värde	27	204

2023052506113

Not 13 Förbättringsutgifter på annans fastighet
Koncernen
Moderbolaget

	2022-12-31	2021-12-31
Ingående anskaffningsvärden	198	156
Inköp	0	42
Statligt bidrag laddprodukter	-21	0
Utgående ackumulerade anskaffningsvärden	177	198
Ingående avskrivningar	-129	-124
Årets avskrivningar	-6	-5
Utgående ackumulerade avskrivningar	-135	-129
Utgående redovisat värde	42	69

Not 14 Förutbetalda kostnader och upplupna intäkter
Koncernen
Moderbolaget

	2022-12-31	2021-12-31
Förutbetalda hyreskostnader	44	40
Förutbetalda leasingkostnader	60	51
Övriga förutbetalda kostnader	16	621
	120	712

Not 15 Upplupna kostnader och förutbetalda intäkter
Koncernen
Moderbolaget

	2022-12-31	2021-12-31
Upplupna personalkostnader	-1 393	-1 406
Övriga upplupna kostnader	-46	-819
	-1 439	-2 225

Not 16 Resultat från andelar i koncernföretag
Moderbolaget

	2022	2021
Erhållna utdelningar från koncernföretag	23 929	18 566
	23 929	18 566

**Not 17 Andelar i koncernföretag
Moderbolaget**

	2022-12-31	2021-12-31
Ingående anskaffningsvärden	35 530	31 445
Inköp	7 881	4 085
Försäljningar	-1	0
Utgående ackumulerade anskaffningsvärden	43 410	35 530
Utgående redovisat värde	43 410	35 530

**Not 18 Specifikation andelar i koncernföretag
Moderbolaget**

Namn	Kapital- andel	Rösträtts- andel	Antal andelar	Bokfört värde
Wilks MFGS.Co.Limited	100%	100%	100	35 071
Flexiteek Marine Products	100%	100%	100	458
F3 Flexiteek Friesland B.V	100%	100%	100	7 794
F3 Flexiteek Special Projects B.V	100%	100%	100	87
				43 410
	Org.nr	Säte		
Wilks MFGS.Co.Limited	103892576	Essex, England		
Flexiteek Marine Products		Polen		
F3 Flexiteek Friesland B.V	50078798	Nederländerna		
F3 Flexiteek Special Projects B.V		Nederländerna		

**Not 19 Fordringar hos koncernföretag
Moderbolaget**

	2022-12-31	2021-12-31
Ingående anskaffningsvärden	1 315	0
Tillkommande fordringar	18 981	1 315
Utgående ackumulerade anskaffningsvärden	20 296	1 315
Utgående redovisat värde	20 296	1 315

**Not 20 Antal aktier och kvotvärde
Koncernen
Moderbolaget**

Namn	Antal aktier	Kvotvärde
Antal A-Aktier	15 600	100
	15 600	

**Not 21 Disposition av vinst eller förlust
Moderbolaget**

2022-12-31

Förslag till vinstdisposition

Styrelsen föreslår att till förfogande stående vinstmedel:

balanserad vinst	39 774
Utdelning extra bolagsstämma	-16 263
årets vinst	25 192
	48 703
disponeras så att	
i ny räkning överföres	48 703
	48 703

Den dag som framgår av respektive befattningshavares elektroniska underskrift

Fagersta

Anders C Wilhelmsen
Ordförande

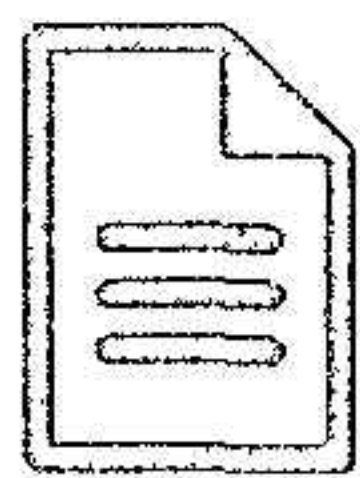
Knut Olav Rod

Tomas Gustafsson
Verkställande direktör

Min revisionsberättelse har lämnats den dag som framgår av min elektroniska underskrift

Jihmmy Ingvarsson
Auktoriserad revisor

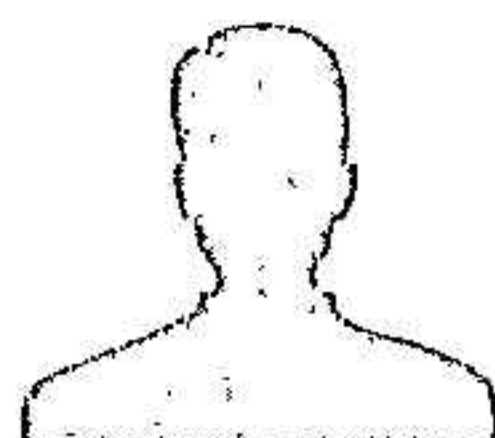
Följande handlingar har undertecknats den 2 maj 2023



Årsredovisning Flexiteek International
Aktiebolag 220101-221231.pdf
(268017 byte)
SHA-512: 17ec3a709ba6a0954f11352cb4c0274ff1c15
5cdf1b666d538347299560a807a6d59a64990c5b604973
51f87fe43649c5cd36f49338e884c4a9ccdde78161eb

Underskrifter


2023-05-02 15:14:26 (CET)



Erik Tomas Gustafsson

tomas@flexiteek.se
Undertecknat med e-legitimation (BankID)

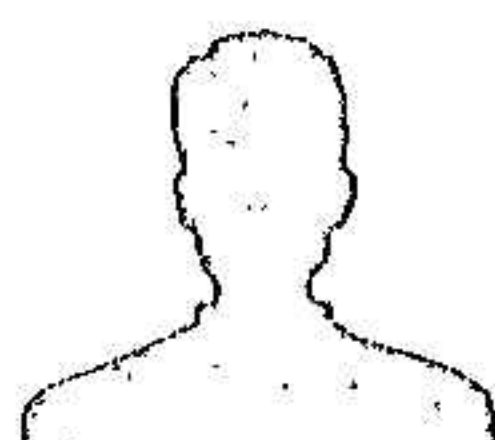
2023-05-02 15:16:16 (CET)



Rød, Knut Olav

knut.olav.rod@watrium.no
Undertecknat med e-legitimation (Norwegian BankID)

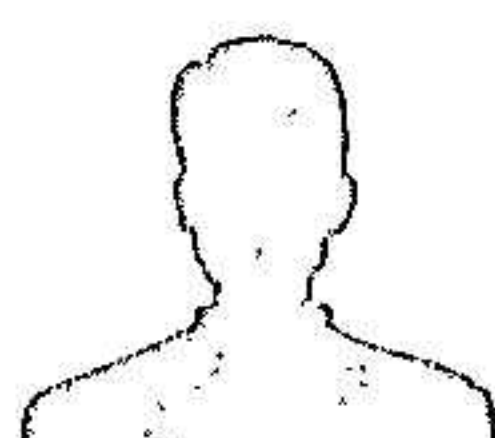
2023-05-02 15:24:38 (CET)



Wilhelmsen, Anders Christopher Garmann

acw@watrium.no
Undertecknat med e-legitimation (Norwegian BankID)

2023-05-02 15:27:38 (CET)



Claes Jihmmy Ingvarsson

jihmmy.ingvarsson@adsum.se
Undertecknat med e-legitimation (BankID)



assently

Undertecknandet intygas av Assently



Årsredovisning Flexiteek International Aktiebolag 220101 221231


Verifiera äktheten och integriteten av detta undertecknade dokument genom att skanna QR-koden till vänster.
Du kan också göra det genom att besöka <https://app.assently.com/case/verify>

SHA-512:
e27b2dae1205b717caa8906ff7bedeab803f64f2c14ecc851eede12cac6cef13ab4ba5983d7b13450b265d8a7067808bad3322c7557857efc03f7ef09051c486



Om detta kvitto

Dokumentet är elektroniskt undertecknat genom e-signeringsplattformen Assently i enlighet med eIDAS, Europaparlamentets och rådets förordning (EU) nr 910/2014. En elektronisk underskrift får inte förvägras rättslig verkan eller giltighet som bevis vid rättsliga förfaranden enbart på grund av att underskriften har elektronisk form eller inte uppfyller kraven för kvalificerade elektroniska underskrifter. En kvalificerad elektronisk underskrift ska ha motsvarande rättsliga verkan som en handskriven underskrift. Assently tillhandahålls av Assently AB, org. nr. 556828-8442, Holländargatan 20, 111 60 Stockholm, Sverige.



Revisionsberättelse

Till bolagsstämman i Flexiteek International Aktiebolag
Org.nr 556615-2111

Rapport om årsredovisningen och koncernredovisningen

Uttalanden

Jag har utfört en revision av årsredovisningen och koncernredovisningen för Flexiteek International Aktiebolag för räkenskapsåret 2022.

Enligt min uppfattning har årsredovisningen och koncernredovisningen upprättats i enlighet med årsredovisningslagen och ger en i alla väsentliga avseenden rättvisande bild av moderbolagets och koncernens finansiella ställning per den 2022-12-31 och av dessas finansiella resultat och kassaflöde för året enligt årsredovisningslagen. Förvaltningsberättelsen är förenlig med årsredovisningens och koncernredovisningens övriga delar.

Jag tillstyrker därför att bolagsstämman fastställer resultaträkningen och balansräkningen för moderbolaget och koncernen.

Grund för uttalanden

Jag har utfört revisionen enligt International Standards on Auditing (ISA) och god revisionssed i Sverige. Mitt ansvar enligt dessa standarder beskrivs närmare i avsnittet *Revisorns ansvar*. Jag är oberoende i förhållande till moderbolaget och koncernen enligt god revisorssed i Sverige och har i övrigt fullgjort mitt yrkesetiska ansvar enligt dessa krav.

Jag anser att de revisionsbevis jag har inhämtat är tillräckliga och ändamålsenliga som grund för mina uttalanden.

Styrelsens och verkställande direktörens ansvar

Det är styrelsen och verkställande direktören som har ansvaret för att årsredovisningen och koncernredovisningen upprättas och att de ger en rättvisande bild enligt årsredovisningslagen. Styrelsen och verkställande direktören ansvarar även för den interna kontroll som de bedömer är nödvändig för att upprätta en årsredovisning och koncernredovisning som inte innehåller några väsentliga felaktigheter, vare sig dessa beror på oegentligheter eller misstag.

Vid upprättandet av årsredovisningen och koncernredovisningen ansvarar styrelsen och verkställande direktören för bedömningen av bolagets och koncernens förmåga att fortsätta verksamheten. De upplyser, när så är tillämpligt, om förhållanden som kan påverka förmågan att fortsätta verksamheten och att använda antagandet om fortsatt drift. Antagandet om fortsatt drift tillämpas dock inte om styrelsen och verkställande direktören avser att likvidera bolaget, upphöra med verksamheten eller inte har något realistiskt alternativ till att göra något av detta.


Revisorns ansvar

Mina mål är att uppnå en rimlig grad av säkerhet om huruvida årsredovisningen och koncernredovisningen som helhet inte innehåller några väsentliga felaktigheter, vare sig dessa beror på oegentligheter eller misstag, och att lämna en revisionsberättelse som innehåller mina uttalanden. Rimlig säkerhet är en hög grad av säkerhet, men är ingen garanti för att en revision som utförs enligt ISA och god revisionssed i Sverige alltid kommer att upptäcka en väsentlig felaktighet om en sådan finns. Felaktigheter kan uppstå på grund av oegentligheter eller misstag och anses vara väsentliga om de enskilt eller tillsammans rimligen kan förväntas påverka de ekonomiska beslut som användare fattar med grund i årsredovisningen och koncernredovisningen.

Som del av en revision enligt ISA använder jag professionellt omdöme och har en professionellt skeptisk inställning under hela revisionen. Dessutom:

- identifierar och bedömer jag riskerna för väsentliga felaktigheter i årsredovisningen och koncernredovisningen, vare sig dessa beror på oegentligheter eller misstag, utformar och utför granskningsåtgärder bland annat utifrån dessa risker och inhämtar revisionsbevis som är tillräckliga och ändamålsenliga för att utgöra en grund för mina uttalanden. Risken för att inte upptäcka en väsentlig felaktighet till följd av oegentligheter är högre än för en väsentlig felaktighet som beror på misstag, eftersom oegentligheter kan innefatta agerande i maskopi, förfalskning, avsiktliga utelämnanden, felaktig information eller åsidosättande av intern kontroll.

A Partner firm of Baker Tilly Sverige, an independent member of Baker Tilly International



- skaffar jag mig en förståelse av den del av bolagets interna kontroll som har betydelse för min revision för att utforma granskningsåtgärder som är lämpliga med hänsyn till omständigheterna, men inte för att uttala mig om effektiviteten i den interna kontrollen.
- utvärderar jag lämpligheten i de redovisningsprinciper som används och rimligheten i styrelsens och verkställande direktörens uppskattningar i redovisningen och tillhörande upplysningar.
- drar jag en slutsats om lämpligheten i att styrelsen och verkställande direktören använder antagandet om fortsatt drift vid upprättandet av årsredovisningen och koncernredovisningen. Jag drar också en slutsats, med grund i de inhämtade revisionsbevisen, om huruvida det finns någon väsentlig osäkerhetsfaktor som avser sådana händelser eller förhållanden som kan leda till betydande tvivel om bolagets och koncernens förmåga att fortsätta verksamheten. Om jag drar slutsatsen att det finns en väsentlig osäkerhetsfaktor, måste jag i revisionsberättelsen fästa uppmärksamheten på upplysningarna i årsredovisningen och koncernredovisningen om den väsentliga osäkerhetsfaktorn eller, om sådana upplysningar är otillräckliga, modifiera uttalandet om årsredovisningen och koncernredovisningen. Mina slutsatser baseras på de revisionsbevis som inhämtas fram till datumet för revisionsberättelsen. Dock kan framtida händelser eller förhållanden göra att ett bolag och en koncern inte längre kan fortsätta verksamheten.
- utvärderar jag den övergripande presentationen, strukturen och innehållet i årsredovisningen och koncernredovisningen, däribland upplysningarna, och om årsredovisningen och koncernredovisningen återger de underliggande transaktionerna och händelserna på ett sätt som ger en rättvisande bild.
- inhämtar jag tillräckliga och ändamålsenliga revisionsbevis avseende den finansiella informationen för enheterna eller affärsaktiviteterna inom koncernen för att göra ett uttalande avseende koncernredovisningen. Jag ansvarar för styrning, övervakning och utförande av koncernrevisionen. Jag är ensam ansvarig för mina uttalanden.

Jag måste informera styrelsen om bland annat revisionens planerade omfattning och inriktning samt tidpunkten för den. Jag måste också informera om betydelsefulla iakttagelser under revisionen, däribland de eventuella betydande brister i den interna kontrollen som jag identifierat.

Rapport om andra krav enligt lagar och andra författningar

Uttalanden

Utöver min revision av årsredovisningen och koncernredovisningen har jag även utfört en revision av styrelsens och verkställande direktörens förvaltning för Flexiteek International Aktiebolag för räkenskapsåret 2022 samt av förslaget till dispositioner beträffande bolagets vinst eller förlust.

Jag tillstyrker att bolagsstämman disponerar vinsten enligt förslaget i förvaltningsberättelsen och beviljar styrelsens ledamöter och verkställande direktören ansvarsfrihet för räkenskapsåret.

Grund för uttalanden

Jag har utfört revisionen enligt god revisionssed i Sverige. Mitt ansvar enligt denna beskrivs närmare i avsnittet Revisorns ansvar. Jag är oberoende i förhållande till moderbolaget och koncernen enligt god revisorssed i Sverige och har i övrigt fullgjort mitt yrkesetiska ansvar enligt dessa krav.

Jag anser att de revisionsbevis jag har inhämtat är tillräckliga och ändamålsenliga som grund för mina uttalanden.

Styrelsens och verkställande direktörens ansvar

Det är styrelsen som har ansvaret för förslaget till dispositioner beträffande bolagets vinst eller förlust. Vid förslag till utdelning innefattar detta bland annat en bedömning av om utdelningen är försvarlig med hänsyn till de krav som bolagets och koncernens verksamhetsart, omfattning och risker ställer på storleken av moderbolagets och koncernens egna kapital, konsolideringsbehov, likviditet och ställning i övrigt.

Styrelsen ansvarar för bolagets organisation och förvaltningen av bolagets angelägenheter. Detta innefattar bland annat att fortlöpande bedöma bolagets och koncernens ekonomiska situation och att tillse att bolagets organisation är utformad så att bokföringen, medelsförvaltningen och bolagets ekonomiska angelägenheter i övrigt kontrolleras på ett betryggande sätt. Verkställande direktören ska sköta den löpande förvaltningen enligt styrelsens riktlinjer och anvisningar och bland annat vidta de åtgärder som är nödvändiga för att bolagets bokföring ska fullgöras i överensstämmelse med lag och för att medelsförvaltningen ska skötas på ett betryggande sätt.

Revisorns ansvar

Mitt mål beträffande revisionen av förvaltningen, och därmed mitt uttalande om ansvarsfrihet, är att inhämta revisionsbevis för att med en rimlig grad av säkerhet kunna bedöma om någon styrelseledamot eller verkställande direktören i något väsentligt avseende:

- företagit någon åtgärd eller gjort sig skyldig till någon försummelse som kan föranleda ersättningsskyldighet mot bolaget, eller
- på något annat sätt handlat i strid med aktiebolagslagen, årsredovisningslagen eller bolagsordningen.

Mitt mål beträffande revisionen av förslaget till dispositioner av bolagets vinst eller förlust, och därmed mitt uttalande om detta, är att med rimlig grad av säkerhet bedöma om förslaget är förenligt med aktiebolagslagen.

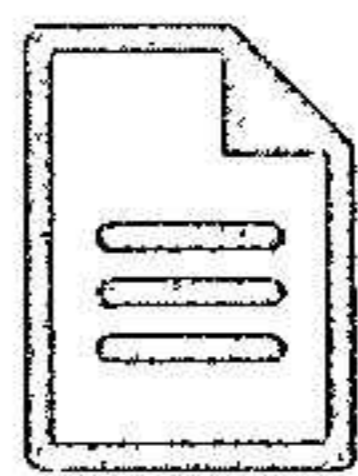
Rimlig säkerhet är en hög grad av säkerhet, men ingen garanti för att en revision som utförs enligt god revisionssed i Sverige alltid kommer att upptäcka åtgärder eller försummelser som kan föranleda ersättningsskyldighet mot bolaget, eller att ett förslag till dispositioner av bolagets vinst eller förlust inte är förenligt med aktiebolagslagen.

Som en del av en revision enligt god revisionssed i Sverige använder jag professionellt omdöme och har en professionellt skeptisk inställning under hela revisionen. Granskningen av förvaltningen och förslaget till dispositioner av bolagets vinst eller förlust grundar sig främst på revisionen av räkenskaperna. Vilka tillkommande granskningsåtgärder som utförs baseras på min professionella bedömning med utgångspunkt i risk och väsentlighet. Det innebär att jag fokuserar granskningen på sådana åtgärder, områden och förhållanden som är väsentliga för verksamheten och där avsteg och överträdelser skulle ha särskild betydelse för bolagets situation. Jag går igenom och prövar fattade beslut, beslutsunderlag, vidtagna åtgärder och andra förhållanden som är relevanta för mitt uttalande om ansvarsfrihet. Som underlag för mitt uttalande om styrelsens förslag till dispositioner beträffande bolagets vinst eller förlust har jag granskat om förslaget är förenligt med aktiebolagslagen.

Västerås den dag som framgår av min digitala underskrift

Jihmmy Ingvarsson
Auktoriserad revisor


Följande handlingar har undertecknats den 2 maj 2023



RB Flexiteek International Aktiebolag
220101-221231.pdf
(326259 byte)
SHA-512: cba2f5ab1cf138dee73f53ad775c82be23cad
0da0aaf1ae6224c38329c3e68ce759f9a6086a66cf0a25
b2fff18b0d8a8abd27b1109c7ef8524b3f983a1c65fb3

Underskrifter

2023-05-02 15:26:41 (CET)



Claes Jihmmy Ingvarsson

jihmmy.ingvarsson@adsum.se
Undertecknat med e-legitimation (BankID)



assently

Undertecknandet intygas av Assently



RB Flexiteek International Aktiebolag 220101 221231

Verifiera äktheten och integriteten av detta undertecknade dokument genom att skanna QR-koden till vänster.
Du kan också göra det genom att besöka <https://app.assently.com/case/verify>

SHA-512:
cac81aad58caf786336db7a0bec90e8040586fe5aaf4995b556f3fe3bd1d63577dce62157f750276f49c683812b0f49b081bd139e2956b4e1a5a18884e10e12
e



Om detta kvitto

Dokumentet är elektroniskt undertecknat genom e-signeringsplattformen Assently i enlighet med eIDAS, Europaparlamentets och rådets förordning (EU) nr 910/2014. En elektronisk underskrift får inte förvägras rättslig verkan eller giltighet som bevis vid rättsliga förfaranden enbart på grund av att underskriften har elektronisk form eller inte uppfyller kraven för kvalificerade elektroniska underskrifter. En kvalificerad elektronisk underskrift ska ha motsvarande rättsliga verkan som en handskriven underskrift. Assently tillhandahålls av Assently AB, org. nr. 556828-8442, Holländargatan 20, 111 60 Stockholm, Sverige.