

ÅRSREDOVISNING

för

SCARISBRICK KONSULT AB

Org nr 556915-1920

Räkenskapsår: 1 januari - 31 december 2023

Undertecknad styrelseledamot intygar, dels att denna kopia av årsredovisningen stämmer överens med originalet, dels att resultaträkningen och balansräkningen har fastställts på årsstämma den 3 mars 2025

Årsstämman beslutade att godkänna styrelsens förslag till hur resultatet ska fördelas.

Uppsala den 3 mars 2025



Ann Scarisbrick

VERKSAMHETSBERÄTTELSE

Styrelsen i Scarisbrick Konsult AB får härmed avlämna verksamhetsberättelse för 1 januari - 31 december 2024.

Bolaget ägs till 100% av Ann Scarisbrick..

Bolaget skall bedriva konsultverksamhet samt därmed förenlig verksamhet.

Väsentliga händelser under verksamhetsåret

Flerårsöversikt	2024/2023	2023/2022	2022/2021	2021/2020
Nettoomsättning	74 000	79 400	54 550	38 300
Resultat efter finansiella poster	-23 539	30 325	10 197	-6 137
Soliditet	69,14%	61,05%	64,62%	52,90%
Medeltalet anställda	0,5	0,5	0,5	0

Nyckeltalsdefinitioner

Soliditet: Justerat eget kapital i procent av balansomslutning.

Förändring av eget kapital	Aktie- kapital	Balanserat resultat	Årets resultat	Summa
Belopp vid årets ingång	50 000	2 793	14 153	66 946
Vinstdisposition		14 153	-14 153	0
Årets resultat			-10 674	-10 674
Belopp vid årets utgång	50 000	16 946	-10 674	56 272

Förslag till resultatdisposition


Till årsstämmans förfogande står följande

Balanserat resultat	16 946
Årets resultat	-10 674
	<hr/>
	6 272

Styrelsen föreslår att

till aktieägarna utdelas	0
och i ny räkning överföres	6 272
	<hr/>
	6 272

Beträffande bolagets ställning och resultat i övrigt hänvisas till resultat- och balansräkning jämte till dessa hörande noter.

Kapitets ordförande
med ansvarigt uttalande:


RESULTATRÄKNING	2024 1/1 - 31/12	2023 1/1 - 31/12
RÖRELSENS INTÄKTER		
Nettoomsättning	74 000	79 400
RÖRELSENS KOSTNADER		
Övriga externa kostnader	-84 832	-30 476
Personalkostnader	-12 707	-9 599
Avskrivning inventarier 2	0	-9 000
	<u>-97 539</u>	<u>-49 075</u>
RÖRELSERESULTAT	-23 539	30 325
Räntekostnader	-1 368	-1 338
Ränteintäkter	1 411	0
	<u>43</u>	<u>-1 338</u>
Periodiseringsfond 3	9 000	-9 000
Skatt	3 822	-5 834
ÅRETS RESULTAT	-10 674	14 153

Skapad i programmet
med original utgåva:
Oliver

BALANSRÄKNING	Not	31/12 2024	31/12 2023
TILLGÅNGAR			
Anläggningstillgångar			
Inventarier	2	0	36 000
Omsättningstillgångar			
Upplupna intäkter och förutbetalda kostnader		10 000	12 881
Kortfristiga fordringar		39 882	5
Kassa och bank		31 505	72 272
		<u>81 387</u>	<u>85 158</u>
SUMMA TILLGÅNGAR		81 387	121 158
		-81 387	
EGET KAPITAL OCH SKULDER			
Eget kapital			
Bundet eget kapital			
Aktiekapital		50 000	50 000
Fritt eget kapital			
Balanserat resultat		16 946	2 793
Årets resultat		-10 674	14 153
		<u>6 272</u>	<u>16 946</u>
Summa eget kapital		56 272	66 946
Obeskattade reserver			
Periodiseringafond	3	0	9 000
Kortfristiga skulder			
Skatteskuld		5 207	9 029
Upplupna kostnader		10 000	10 000
Övriga kortfristiga skulder		9 908	26 183
		<u>25 115</u>	<u>45 212</u>
SUMMA SKULDER OCH EGET KAPITAL		81 387	121 158
Ställda panter och ansvarsförbindelser			
		Inga	Inga

2025053001883

NOTER OCH VÄRDERINGSPRINCIPER

Not 1 Redovisnings- och värderingsprinciper

Allmänna upplysningar

Årsredovisningen är upprättad i enlighet med årsredovisningslagen och BFNAR 2016:10, Årsredovisning i mindre företag (K2)

Nyckeltalsdefinitioner

Soliditet: Justerat eget kapital i procent av balansomslutning

Fordringar, skulder och avsättningar

Fordringar har värderats till det lägsta av anskaffningsvärde och det belopp varmed de beräknas bli reglerade. Övriga tillgångar, skulder samt avsättningar har värderats till anskaffningsvärdet om ej annat anges.

Poster i utländsk valuta

Fordringar och skulder i utländsk valuta har värderats till balansdagens kurs. Kursvinster och kursförluster på finansiella fordringar och skulder redovisas som finansiella poster.

Anläggningstillgångar

Materiella och immateriella anläggningstillgångar redovisas till anskaffningsvärdet minskat med ackumulerade avskrivningar och eventuella nedskrivningar. Avskrivningsbart belopp utgörs av anskaffningsvärdet med avdrag för beräknat restvärde om detta bedöms vara väsentligt. Avskrivning sker linjärt över den förväntade nyttjandeperioden.

Följande avskrivningstider tillämpas:

Immateriella anläggningstillgångar


Koncessioner, patent, licenser, varumärken samt liknande rättigheter 5 år (5 år)


Materiella anläggningstillgångar

Inventarier, verktyg och installationer 5 år (5 år)

	2024	2023
	1/1 - 31/12	1/1 - 31/12
Not 2 Inventarier, verktyg och installationer		
Ingående anskaffningsvärde	45 000	0
Årets avyttringar/inköp	-45 000	45 000
Utgående ackumulerat anskaffningsvärde	0	45 000
Ingående avskrivningar	-9 000	0
Avskrivningar	9 000	-9 000
Utgående ackumulerade avskrivningar	0	-9 000
Summa bokfört värde	0	36 000
Not 3 Obeskattade reserver		
Avsättning till periodiseringsfond 231231	0	9 000

Uppsala den 3 mars 2025


Ann Scarbrick


Kopiera över denna redovisning
med originalet intyget.
