

# Årsredovisning

## Camfil Svenska Aktiebolag

Org.nr 556088-1327

Räkenskapsår 2023-01-01 - 2023-12-31

### Fastställelseintyg

Undertecknad styrelseledamot i Camfil Svenska Aktiebolag intygar att resultaträkningen och balansräkningen i årsredovisningen har fastställts på årsstämman den 14/6-2024.

Årsstämman beslutade att godkänna styrelsens förslag till resultatdisposition.

Jag intygar också att innehållet i årsredovisningen och revisionsberättelsen stämmer överens med originalen.

Trosa 14/6 - 2024

  
Fredrik Malmgren

# Arsredovisning

## Camfil Svenska Aktiebolag

Org.nr 556088-1327

Räkenskapsår 2023-01-01 - 2023-12-31

## Årsredovisning för räkenskapsåret 2023-01-01 - 2023-12-31

Styrelsen och verkställande direktören för Camfil Svenska Aktiebolag avger följande årsredovisning.

Innehåll	Sida
Förvaltningsberättelse	2
Resultaträkning	4
Balansräkning	5
Kassaflödesanalys	7
Noter	8

Styrelsens säte: Trosa

Företagets redovisningsvaluta: Svenska Kronor (SEK)

Alla belopp redovisas, om inget annat anges, i tusentals kronor (Tkr). Till följd av detta kan avrundningsdifferenser förekomma.

## Förvaltningsberättelse

### Information om verksamheten

Camfil Svenska AB startade sin verksamhet 1963. Verksamheten består av att tillverka och sälja ett brett sortiment av renluftslösningar till för- och eftermarknadskunder inom privat, kommersiell och industriell verksamhet.

Företagets verksamhet bedrivs i Sverige. Produkter tillverkade av Camfil Svenska AB säljs av systerbolag på fyra geografiska marknader, Sverige, Norge, Danmark och Finland.

Marknaderna avviker inte betydligt från varandra.

### Väsentliga händelser under räkenskapsåret

Vi hade en positiv försäljningsutveckling, speciellt till våra systerbolag under året.

Under början av året hade vi en fortsatt prisuppgång på energi och råvaror pga det allmänna marknadsläget. Dessa kostnader kunde vi sedan se stabilisera sig under slutet av året.

Produktionsenheterna utvecklades positivt med en högre effektivitet och lägre energikostnader. Vi bibehöll under året en god leveransprecision till våra kunder.

Under 2023 minskade vi vårt lager som vi under 2022 hade byggt upp kopplat till de störningar och risker vi då hade i vår materialförsörjning.

### Förväntad framtida utveckling samt väsentliga risker och osäkerhetsfaktorer

Det är fortfarande en osäkerhet inför 2024 kopplat till konjunktur, inflationstakt och ränteläge. Camfils ledning tror på en fortsatt tillväxt kommande åren.

### Hållbarhetsupplysningar

Camfil arbetar med att reducera den direkta och indirekta miljöpåverkan bl.a. genom processutveckling och minskad resursförbrukning. Camfil har under 2023 fortsatt att detaljera livscykelanalyser utveckla EPD:er (Environmental Product Declaration) för olika produkter. För att bli cirkulära och hållbara är det i detta arbete viktigt att se över hela flödesprocessen och inte bara fokusera på det ingående materialet.

Som tidigare är fastställt att den största miljöpåverkan sker under filtrets användningsskede, d.v.s. energipåverkan under drift. Jämfört med annan industri kräver inte tillverkningsprocessen stora mängder energi eller vatten.

Produktionsenheterna i Trosa och Österbymo är både ISO 14000- och 9001-certifierade. Hållbarhetsredovisning görs på koncernnivå.

För Camfil är det viktigt att ha en arbetsplats som ger alla samma möjligheter. Därför är vi GEEIS-certifierade inom jämställdhet och mångfald.

### Ägarförhållanden

Camfil Svenska Aktiebolag med huvudkontor och produktion i Trosa är ett helägt dotterbolag till Camfil Aktiebolag, org.nr. 556538-8344, med säte i Trosa.

<b>Flerårsöversikt (Tkr)</b>	<b>2023</b>	<b>2022</b>	<b>2021</b>	<b>2020</b>
Nettoomsättning	962 162	904 215	748 931	797 935
Resultat efter finansiella poster	124 261	83 558	57 084	80 708
Avkastning på totalt kap. (%)	33	23	19	26
Balansomslutning	375 687	351 581	310 916	318 495
Soliditet (%)	29	25	28	24
Antal anställda	374	373	353	323

#### Förändring av eget kapital (Tkr)

	Bundet eget kapital		Fritt eget kapital		Totalt
	Aktie- kapital	Reserv- fond	Balanserat resultat	Årets resultat	
Belopp vid årets ingång	5 000	1 000	61 831	1 387	69 218
Disposition enligt beslut av årets årsstämma			1 387	-1 387	0
Årets resultat				5 818	5 818
<b>Belopp vid årets utgång</b>	<b>5 000</b>	<b>1 000</b>	<b>63 218</b>	<b>5 818</b>	<b>75 036</b>

#### Förslag till vinstdisposition

Styrelsen föreslår att till förfogande stående vinstmedel (kronor):

balanserad vinst	63 217 746
årets vinst	5 818 199
	<b>69 035 945</b>
disponeras så att i ny räkning överföres	<b>69 035 945</b>

2024061700199

## Resultaträkning

Tkr	Not 1	2023-01-01- 2023-12-31	2022-01-01- 2022-12-31
Nettoomsättning	2	962 162	904 214
Kostnad sålda varor		-630 745	-600 449
<b>Bruttoresultat</b>		<b>331 417</b>	<b>303 765</b>
Försäljningskostnader		-86 155	-98 298
Administrationskostnader		-101 748	-84 478
Övriga rörelseintäkter	3	43 052	33 211
Övriga rörelsekostnader	4	-61 460	-70 023
		<b>-206 311</b>	<b>-219 588</b>
<b>Rörelseresultat</b>	5, 6, 7, 8	<b>125 106</b>	<b>84 177</b>
Övriga ränteintäkter och liknande resultatposter	9	119	43
Räntekostnader och liknande resultatposter	10,26	-964	-662
		<b>-845</b>	<b>-619</b>
<b>Resultat efter finansiella poster</b>		<b>124 261</b>	<b>83 558</b>
Bokslutsdispositioner	11	-113 664	-74 967
<b>Resultat före skatt</b>		<b>10 597</b>	<b>8 591</b>
Skatt på årets resultat	12	-4 779	-7 204
<b>Årets resultat</b>		<b>5 818</b>	<b>1 387</b>

## Balansräkning

Tkr	Not 1	2023-12-31	2022-12-31
<b>TILLGÅNGAR</b>			
<i>Anläggningstillgångar</i>			
<i>Immateriella anläggningstillgångar</i>			
Licenser samt liknande rättigheter	13	41 248	26 943
Goodwill	14	0	6 720
Pågående projekt	15	1 320	11 001
		<b>42 568</b>	<b>44 664</b>
<i>Materiella anläggningstillgångar</i>			
Byggnader och mark	16	58 604	61 587
Maskiner och andra tekniska anläggningar	17	61 454	56 229
Inventarier, verktyg och installationer	18	6 333	5 971
Pågående nyanläggningar och förskott avseende materiella anläggningstillgångar	19	4 129	1 250
		<b>130 520</b>	<b>125 037</b>
<i>Financiella anläggningstillgångar</i>			
Andelar i koncernföretag	20	135	135
		<b>135</b>	<b>135</b>
<b>Summa anläggningstillgångar</b>		<b>173 223</b>	<b>169 836</b>
<i>Omsättningstillgångar</i>			
<i>Varulager m m</i>			
Råvaror och förnödenheter		29 356	46 945
Varor under tillverkning		134	45
Färdiga varor och handelsvaror		32 988	26 590
		<b>62 478</b>	<b>73 580</b>
<i>Kortfristiga fordringar</i>			
Kundfordringar		68 287	69 035
Fordringar hos koncernföretag		62 337	26 046
Aktuella skattefordringar		27	21
Övriga fordringar		5 354	9 411
Förutbetalda kostnader och upplupna intäkter	21	3 716	3 387
		<b>139 721</b>	<b>107 900</b>
Kassa och bank	29	265	265
<b>Summa omsättningstillgångar</b>		<b>202 464</b>	<b>181 745</b>
<b>SUMMA TILLGÅNGAR</b>		<b>375 687</b>	<b>351 581</b>

## Balansräkning

Tkr	Not 1	2023-12-31	2022-12-31
<b>EGET KAPITAL OCH SKULDER</b>			
<i>Bundet eget kapital</i>			
Aktiekapital	22	5 000	5 000
Reservfond		1 000	1 000
		<b>6 000</b>	<b>6 000</b>
<i>Fritt eget kapital</i>			
Balanserad vinst eller förlust		63 218	61 831
Årets resultat		5 818	1 387
		<b>69 036</b>	<b>63 218</b>
<b>Summa eget kapital</b>	23	<b>75 036</b>	<b>69 218</b>
<i>Obeskattade reserver</i>	24	42 522	33 858
<i>Kortfristiga skulder</i>			
Förskott från kunder		59	203
Leverantörsskulder		43 468	46 590
Skulder till koncernföretag		142 476	130 160
Övriga skulder		8 263	4 094
Upplupna kostnader och förutbetalda intäkter	25	63 863	67 458
<b>Summa kortfristiga skulder</b>		<b>258 129</b>	<b>248 505</b>
<b>SUMMA EGET KAPITAL OCH SKULDER</b>		<b>375 687</b>	<b>351 581</b>

## Kassaflödesanalys

	Not	2023-01-01 -2023-12-31	2022-01-01 -2022-12-31
Tkr	1		
<b>Den löpande verksamheten</b>			
Resultat efter finansiella poster		124 261	83 558
Justeringar för poster som inte ingår i kassaflödet	27	34 858	33 649
Betald skatt		-4 785	1 295
<b>Kassaflöde från den löpande verksamheten före förändring av rörelsekapital</b>		<b>154 334</b>	<b>118 502</b>
<b>Kassaflöde från förändring av rörelsekapitalet</b>			
Förändring av varulager		11 102	-6 189
Förändring av kortfristiga fordringar		-31 814	-19 526
Förändring av kortfristiga skulder		-25 376	-20 653
<b>Kassaflöde från den löpande verksamheten</b>		<b>108 246</b>	<b>72 134</b>
<b>Investeringsverksamheten</b>			
Investeringar i materiella anläggningstillgångar		-24 315	-43 145
Förvärv av immateriella anläggningstillgångar		-13 931	-28 916
Försäljning av materiella anläggningstillgångar		0	0
Försäljning av finansiella anläggningstillgångar		0	0
<b>Kassaflöde från investeringsverksamheten</b>		<b>-38 246</b>	<b>-72 061</b>
<b>Finansieringsverksamheten</b>			
Erhållna (lämnade) koncernbidrag		-70 000	0
<b>Kassaflöde från finansieringsverksamheten</b>		<b>-70 000</b>	<b>0</b>
<b>Årets kassaflöde</b>		<b>0</b>	<b>73</b>
<b>Likvida medel vid årets början</b>			
	29		
Likvida medel vid årets början		265	192
<b>Likvida medel vid årets slut</b>		<b>265</b>	<b>265</b>

**Noter**  
Tkr

**Not 1 Redovisnings- och värderingsprinciper**

**Allmänna upplysningar**

Årsredovisningen är upprättad i enlighet med årsredovisningslagen och BFNAR 2012:1 Årsredovisning och koncernredovisning (K3).

**Omräkning av utländsk valuta**

Fordringar och skulder i utländsk valuta har värderats till balansdagens kurs. Kursvinster och kursförluster på rörelsefordringar och rörelseskulder redovisas i rörelseresultatet medan kursvinster och kursförluster på finansiella fordringar och skulder redovisas som finansiella poster.

För säkring av tillgång eller skuld mot valutakursrisk används valutaterminer.

**Intäktsredovisning**

Intäkter har tagits upp till verkligt värde av vad som erhållits eller kommer att erhållas och redovisas i den omfattning det är sannolikt att de ekonomiska fördelarna kommer att tillgodogöras bolaget och intäkterna kan beräknas på ett tillförlitligt sätt.

**Koncernbidrag**

Erhållna och lämnade koncernbidrag redovisas som bokslutsdispositioner.

**Redovisningsprinciper för enskilda balansposter Immateriella tillgångar**

Företaget redovisar internt upparbetade immateriella anläggningstillgångar enligt kostnadsföringsmodellen. Det innebär att samtliga utgifter som avser framtagandet av en internt upparbetad immateriell anläggningstillgång kostnadsförs direkt när de uppkommer.

**Anläggningstillgångar**

Immateriella och materiella anläggningstillgångar redovisas till anskaffningsvärde minskat med ackumulerade avskrivningar enligt plan och eventuella nedskrivningar.

Avskrivning sker linjärt över den förväntade nyttjandeperioden med hänsyn till väsentligt restvärde. Följande avskrivningsprocent tillämpas:

*Immateriella anläggningstillgångar*

Koncessioner, patent, licenser, varumärken	33 %
Goodwill	20 %

Avskrivningsperiod för goodwill är beräknad utifrån den period som posten bedöms generera ekonomiska fördelar.

**Materiella anläggningstillgångar**

Byggnader	4 %
Markanläggningar	5 %
Maskiner och andra tekniska anläggningar	13 %
Datorer	33 %
Fordon	25 %
Övriga inventarier	13 %

**Komponentindelning**

Materiella anläggningstillgångar har delats upp på komponenter när komponenterna är betydande och när komponenterna har väsentligt olika nyttjandeperioder. När en komponent i en anläggningstillgång byts ut, uträngas eventuell kvarvarande del av den gamla komponenten och den nya komponentens anskaffningsvärde aktiveras. Utgifter för löpande reparationer och underhåll redovisas som kostnader.

**Finansiella instrument**

Finansiella instrument värderas utifrån anskaffningsvärdet. Instrumentet redovisas i balansräkningen när bolaget blir part i instrumentets avtalsmässiga villkor. Finansiella tillgångar tas bort från balansräkningen när rätten att erhålla kassaflöden från instrumentet har löpt ut eller överförts och bolaget har överfört i stort sett alla risker och förmåner som är förknippade med äganderätten. Finansiella skulder tas bort från balansräkningen när förpliktelserna har reglerats eller på annat sätt upphört.

**Kundfordringar/kortfristiga fordringar**

Kundfordringar och kortfristiga fordringar redovisas som omsättningstillgångar till det belopp som förväntas bli inbetalt efter avdrag för individuellt bedömda osäkra fordringar.

**Låneskulder och leverantörsskulder**

Låneskulder och leverantörsskulder redovisas initialt till anskaffningsvärde efter avdrag för transaktionskostnader. Skiljer sig det redovisade beloppet från det belopp som ska återbetalas vid förfallotidpunkten periodiseras mellanskillnaden som räntekostnad över lånets löptid med hjälp av instrumentets effektivränta. Härigenom överensstämmer vid förfallotidpunkten det redovisade beloppet och det belopp som ska återbetalas.

**Leasingavtal**

Företaget redovisar samtliga leasingavtal, såväl finansiella som operationella, som operationella leasingavtal. Operationella leasingavtal redovisas som en kostnad linjärt över leasingperioden.

**Varulager**

Varulagret värderas, med tillämpning av först-in-först-ut-principen, till det lägsta av anskaffningsvärdet och nettoförsäljningsvärdet på balansdagen. För homogena varugrupper tillämpas kollektiv värdering.

**Inkomstskatter**

Total skatt utgörs av aktuell skatt och uppskjuten skatt. Skatter redovisas i resultaträkningen, utom då underliggande transaktion redovisas direkt mot eget kapital varvid tillhörande skatteeffekter redovisas i eget kapital.

**Aktuell skatt**

Aktuell skatt avser inkomstskatt för innevarande räkenskapsår samt den del av tidigare räkenskapsårs inkomstskatt som ännu inte redovisats. Aktuell skatt beräknas utifrån den skattesats som gäller per balansdagen.

### **Ersättningar till anställda**

Ersättningar till anställda avser alla former av ersättningar som företaget lämnar till de anställda. Kortfristiga ersättningar utgörs av bland annat löner, betald semester, betald frånvaro, bonus och ersättning efter avslutad anställning (pension). Kortfristiga ersättningar redovisas som kostnad och en skuld då det finns en legal eller informell förpliktelse att betala ut en ersättning till följd av en tidigare händelse och en tillförlitlig uppskattning av beloppet kan göras.

### **Ersättning vid uppsägning**

Ersättningar vid uppsägningar utgår då bolaget beslutar att avsluta en anställning före den normala tidpunkten för anställningens upphörande eller då en anställd accepterar ett erbjudande om frivillig avgång i utbyte mot en sådan ersättning. Om ersättningen inte ger företaget någon framtida ekonomisk fördel redovisas en skuld och en kostnad när företaget har en legal eller informell förpliktelse att lämna en sådan ersättning. Ersättningen värderas till den bästa av uppskattningen av den ersättning som skulle krävas för att reglera förpliktelsen på balansdagen.

### **Ersättningar till anställda efter avslutad anställning**

I företaget finns förmånsbestämda pensionsplaner. Redovisning sker enligt förenklingsreglerna. Företaget har förmånsbestämda pensionsplaner där en pensionspremie betalas och redovisar dessa planer som avgiftsbestämda planer i enlighet med förenklingsregeln i BFNAR 2012:1 (K3).

### **Kassaflödesanalys**

Kassaflödesanalysen upprättas enligt indirekt metod. Det redovisade kassaflödet omfattar endast transaktioner som medfört in- eller utbetalningar.

Som likvida medel klassificerar företaget, förutom kassamedel, disponibla tillgodohavanden hos banker och andra kreditinstitut samt kortfristiga likvida placeringar som är noterade på en marknadsplats och har en kortare löptid än tre månader från anskaffningstidpunkten. Förändringar i spärrade medel redovisas i investeringsverksamheten. Bolaget är knutet till ett koncernkonto. Dessa medel klassificeras som fordran eller skuld till koncernbolag.

### **Nyckeltalsdefinitioner**

#### *Nettoomsättning*

Rörelsens huvudintäkter, fakturerade kostnader, sidointäkter samt intäktskorrigeringar.

#### *Resultat efter finansiella poster*

Resultat efter finansiella intäkter och kostnader men före bokslutsdispositioner och skatter.

#### *Avkastning på totalt kap. (%)*

Rörelseresultat plus finansiella intäkter i procent av genomsnittlig balansomslutning

#### *Balansomslutning*

Företagets samlade tillgångar.

#### *Soliditet (%)*

Justerat eget kapital (eget kapital och obeskattade reserver med avdrag för uppskjuten skatt) i procent av balansomslutning

#### *Antal anställda*

Medelantal anställda under räkenskapsåret.

### **Uppskattningar och bedömningar**

Upprättandet av bokslut och tillämpning av redovisningsprinciper, baseras ofta på ledningens bedömningar, uppskattningar och antaganden som anses vara rimliga vid den tidpunkt då bedömningen görs. Uppskattningar och bedömningar är baserade på historiska erfarenheter och ett antal andra faktorer, som under rådande omständigheter anses vara rimliga. Resultatet av dessa används för att bedöma de redovisade värdena på tillgångar och skulder, som inte annars framgår tydligt från andra källor. Det verkliga utfallet kan avvika från dessa uppskattningar och bedömningar. Uppskattningar och antaganden ses över regelbundet.

Inga väsentliga källor till osäkerhet i uppskattningar och antaganden på balansdagen bedöms kunna innebära en betydande risk för en väsentlig justering av redovisade värden för tillgångar och skulder under nästa räkenskapsår.

**Not 2 Nettoomsättningens fördelning**  
Nettoomsättning per geografisk marknad

	2023	2022
Amerika	662	1 275
Asien	5 518	6 132
Europa	43 033	47 083
Norden	912 949	849 724
	<b>962 162</b>	<b>904 214</b>

**Not 3 Övriga rörelseintäkter**

	2023	2022
Valutakursvinster	1 314	4 654
Vinst vid avyttring anläggningstillgångar	0	0
Intäkt serviceavgifter	41 738	28 557
	<b>43 052</b>	<b>33 211</b>

**Not 4 Övriga rörelsekostnader**

	2023	2022
Valutakursförluster	12 534	11 446
Koncerninterna royalties och prisjusteringar	61 460	58 577
	<b>73 994</b>	<b>70 023</b>

**Not 5 Leasingavtal**

Årets leasingkostnader avseende leasingavtal, uppgår till 10 232 (9 750) tkr.

Framtida leasingavgifter, för icke uppsägningsbara leasingavtal, förfaller till betalning enligt följande:

	2023	2022
Inom ett år	10 348	8 532
Senare än ett år men inom fem år	6 988	5 626
Mer än fem år	0	0
	<b>17 336</b>	<b>14 158</b>
<b>Årets leasingavgifter</b>		
Bilar och inventarier	4 329	3 788
Hyror	5 903	5 962
	<b>10 232</b>	<b>9 750</b>

Leasingavgifterna består av leasing av personbilar, truckar, diverse anläggningstillgångar samt hyra av lokaler. Bilar leasas på tre år med möjlighet till utköpsredovisning. Avtalen om hyra av lokaler löper i allmänhet på tre år med möjlighet till förlängning med ett år i taget. Inventarierna leasas normalt på fem år med möjlighet till förlängning med ett år i taget.

**Not 6 Arvode till revisorer**

Med revisionsuppdrag avses granskning av årsredovisningen och bokföringen samt styrelsens och verkställande direktörens förvaltning, övriga arbetsuppgifter som det ankommer på bolagets revisor att utföra samt rådgivning eller annat biträde som föranleds av iakttagelser vid sådan granskning eller genomförandet av sådana övriga arbetsuppgifter.

Arvode till revisorer	2023	2022
KPMG AB	0	285
PricewaterhouseCoopers AB	509	0
	<b>509</b>	<b>285</b>

Not 7 Anställda och personalkostnader	2023	2022
<b>Medelantalet anställda</b>		
Kvinnor	155	159
Män	219	214
	<b>374</b>	<b>373</b>

**Löner och andra ersättningar**

Styrelse och verkställande direktör	2 007	2 244
Övriga anställda	147 949	151 592
	<b>149 956</b>	<b>153 836</b>

**Sociala kostnader**

Pensionskostnader för styrelse och verkställande direktör	416	443
Pensionskostnader för övriga anställda	16 007	15 549
Övriga sociala avgifter enligt lag och avtal	53 772	51 778
	<b>70 195</b>	<b>67 770</b>

**Totala löner, ersättningar, sociala kostnader och Könsfördelning bland ledande befattningshavare**

	2023	2022
Andel kvinnor i styrelsen	0 %	33 %
Andel män i styrelsen	100 %	67 %
Andel kvinnor bland övriga ledande befattningshavare	57 %	37 %
Andel män bland övriga ledande befattningshavare	43 %	63 %

**Not 8 Inköp och försäljning mellan koncernföretag**

	<b>2023</b>	<b>2022</b>
Andel av årets totala inköp som skett från andra företag i koncernen	10,95 %	14,40 %
Andel av årets totala försäljningar som skett till andra företag i koncernen	40,79 %	38,63 %

**Not 9 Övriga ränteintäkter och liknande resultatposter**

	<b>2023</b>	<b>2022</b>
Övriga ränteintäkter	83	5
Utdelningar	36	38
	<b>119</b>	<b>43</b>

**Not 10 Räntekostnader och liknande resultatposter**

	<b>2023</b>	<b>2022</b>
Räntekostnader till koncernföretag	-954	-638
Övriga räntekostnader	-10	-24
	<b>-964</b>	<b>-662</b>

**Not 11 Bokslutsdispositioner**

	<b>2023</b>	<b>2022</b>
Förändring av överavskrivningar	-931	-967
Avsättning till periodiseringfond	-7 733	-4 000
Lämnade koncernbidrag	-105 000	-70 000
	<b>-113 664</b>	<b>-74 967</b>

<b>Not 12 Aktuell och uppskjuten skatt</b>	<b>2023</b>	<b>2022</b>
Skatt på årets resultat	-4 779	-3 733
Justering avseende tidigare år	0	-3 471
<b>Totalt redovisad skatt</b>	<b>-4 779</b>	<b>-7 204</b>

<b>Avstämning av effektiv skatt</b>	<b>2023</b>		<b>2022</b>	
	Procent	Belopp	Procent	Belopp
Redovisat resultat före skatt		13 240		14 710
Skatt enligt gällande skattesats	20,60	-2 727	20,60	-3 030
Ej avdragsgilla kostnader		95		635
Schablonränta periodiseringsfond		78		0
Ej skattepliktiga intäkter		-840		508
Justering avseende skatter för föregående år		0		-3 471
Avskrivning goodwill		-1 384		-1 846
<b>Redovisad effektiv skatt</b>	<b>26,57</b>	<b>-4 779</b>	<b>48,97</b>	<b>-7 204</b>

<b>Not 13 Licenser samt liknande rättigheter</b>	<b>2023-12-31</b>	<b>2022-12-31</b>
Ingående anskaffningsvärden	58 160	47 303
Justering av tidigare års inköp	0	-6 518
Inköp	23 423	17 375
<b>Utgående ackumulerade anskaffningsvärden</b>	<b>81 583</b>	<b>58 160</b>
Ingående avskrivningar	-31 217	-33 620
Justering av tidigare års avskrivningar	0	10 349
Årets avskrivningar	-9 117	-7 946
<b>Utgående ackumulerade avskrivningar</b>	<b>-40 334</b>	<b>-31 217</b>
<b>Utgående redovisat värde</b>	<b>41 249</b>	<b>26 943</b>

#### Avskrivningar fördelade per funktion

Kostnad sålda varor	6 086	5 305
Administrationskostnader	3 031	2 642
<b>Summa avskrivningar</b>	<b>9 117</b>	<b>7 947</b>

<b>Not 14 Goodwill</b>	<b>2023-12-31</b>	<b>2022-12-31</b>
Ingående anskaffningsvärden	44 803	44 803
Förvärvat genom fusion	0	0
<b>Utgående ackumulerade anskaffningsvärden</b>	<b>44 803</b>	<b>44 803</b>
Ingående avskrivningar	-38 083	-29 122
Årets avskrivningar	-6 720	-8 961
<b>Utgående ackumulerade avskrivningar</b>	<b>-44 803</b>	<b>-38 083</b>
<b>Utgående redovisat värde</b>	<b>0</b>	<b>6 720</b>

**Avskrivningar fördelade per funktion**

Försäljningskostnader	3 884	5 179
Administrationskostnader	2 836	3 783
<b>Summa avskrivningar</b>	<b>6 720</b>	<b>8 961</b>

Goodwillen har sitt ursprung i fusionen av Nufilter Scandinavia Aktiebolag, org.nr. 556332-4580, samt Camfil International Aktiebolag, org.nr. 556511-8501 som skedde under år 2018.

<b>Not 15 Pågående projekt</b>	<b>2023-12-31</b>	<b>2022-12-31</b>
Ingående anskaffningsvärden	11 001	18 613
Inköp	13 931	13 981
Kostnadsfört i resultaträkningen	-189	-4 218
Omklassificering anläggningstillgångar	-23 423	-17 375
<b>Utgående ackumulerade anskaffningsvärden</b>	<b>1 320</b>	<b>11 001</b>
<b>Utgående redovisat värde</b>	<b>1 320</b>	<b>11 001</b>

<b>Not 16 Byggnader och mark</b>	<b>2023-12-31</b>	<b>2022-12-31</b>
Ingående anskaffningsvärden	141 613	117 879
Inköp	142	23 734
Omklassificeringar från pågående nyanläggning	761	0
<b>Utgående ackumulerade anskaffningsvärden</b>	<b>142 516</b>	<b>141 613</b>
Ingående avskrivningar	-80 026	-76 873
Årets avskrivningar	-3 886	-3 153
<b>Utgående ackumulerade avskrivningar</b>	<b>-83 912</b>	<b>-80 026</b>
<b>Utgående redovisat värde</b>	<b>58 604</b>	<b>61 587</b>

**Avskrivningar fördelade per funktion**

Kostnad sålda varor	3 886	3 153
<b>Summa avskrivningar</b>	<b>3 886</b>	<b>3 153</b>

<b>Not 17 Maskiner och andra tekniska anläggningar</b>	<b>2023-12-31</b>	<b>2022-12-31</b>
Ingående anskaffningsvärden	158 864	157 968
Inköp	18 718	17 021
Försäljningar/utrangeringar	0	-16 125
<b>Utgående ackumulerade anskaffningsvärden</b>	<b>177 582</b>	<b>158 864</b>
Ingående avskrivningar	-102 635	-106 678
Försäljningar/utrangeringar	0	16 124
Årets avskrivningar	-13 493	-12 081
<b>Utgående ackumulerade avskrivningar</b>	<b>-116 128</b>	<b>-102 635</b>
<b>Utgående redovisat värde</b>	<b>61 454</b>	<b>56 229</b>

**Avskrivningar fördelade per funktion**

Kostnad sålda varor	13 493	12 081
<b>Summa avskrivningar</b>	<b>13 493</b>	<b>12 081</b>

**Not 18 Inventarier, verktyg och installationer**                      **2023-12-31**                      **2022-12-31**

Ingående anskaffningsvärden	18 604	18 156
Inköp	1 538	1 140
Försäljningar/utrangeringar	0	-692
Omklassificeringar	277	0
<b>Utgående ackumulerade anskaffningsvärden</b>	<b>20 419</b>	<b>18 604</b>

Ingående avskrivningar	-12 633	-12 105
Försäljningar/utrangeringar	0	689
Årets avskrivningar	-1 453	-1 217
<b>Utgående ackumulerade avskrivningar</b>	<b>-14 086</b>	<b>-12 633</b>

<b>Utgående redovisat värde</b>	<b>6 333</b>	<b>5 971</b>
---------------------------------	--------------	--------------

**Avskrivningar fördelade per funktion**

Kostnad sålda varor	1 001	838
Försäljningskostnader	161	135
Administrationskostnader	292	244
<b>Summa avskrivningar</b>	<b>1 453</b>	<b>1 217</b>

**Not 19 Pågående nyanläggningar  
och förskott avseende materiella anläggningar**                      **2023-12-31**                      **2022-12-31**

Ingående anskaffningsvärden	1 250	0
Inköp	24 755	40 579
Omklassificeringar	-21 876	-39 329
<b>Utgående ackumulerade anskaffningsvärden</b>	<b>4 129</b>	<b>1 250</b>
<b>Utgående redovisat värde</b>	<b>4 129</b>	<b>1 250</b>

<b>Not 20 Andelar i koncernföretag</b>	<b>2023-12-31</b>	<b>2022-12-31</b>
Ingående anskaffningsvärden	135	135
Inköp	0	0
Utgående ackumulerande anskaffningsvärden	135	135
Utgående redovisat värde	135	135

Camfil s.r.o, Slovakien, org nr 36 650 935, 0,1% ägande

<b>Not 21 Förutbetalda kostnader och upplupna intäkter</b>	<b>2023-12-31</b>	<b>2022-12-31</b>
Förutbetalda hyror	1493	903
Förutbetalda försäkringar	603	579
Övriga poster	1620	1905
	3 716	3 387

<b>Not 22 Antal aktier och kvotvärde</b>	<b>2023-12-31</b>	<b>2022-12-31</b>
Namn	Antal aktier	Antal aktier
Antal A-Aktier	250 000	250 000
	250 000	250 000

<b>Not 23 Disposition av vinst eller förlust</b>	<b>2023-12-31</b>	<b>2022-12-31</b>
<b>Förslag till vinstdisposition</b>		
Styrelsen föreslår att till förfogande stående vinstmedel:		
balanserad vinst i hela kronor	63 217 746	61 831 000
årets resultat i hela kronor	5 818 199	1 386 746
disponeras så att i ny räkning överföres i hela kronor	69 035 945	63 217 746

<b>Not 24 Obeskattade reserver</b>	<b>2023-12-29</b>	<b>2022-12-31</b>
Avstättning till periodiseringfond 2022	4 000	4 000
Avstättning till periodiseringfond 2023	7 733	0
Ackumulerade överavskrivningar	30 789	29 858
	42 522	33 858

2024061700214

<b>Not 25 Upplupna kostnader och förutbetalda intäkter</b>	<b>2023-12-31</b>	<b>2022-12-31</b>
Upplupna semesterlöner	20 698	20 234
Upplupna sociala avgifter	8 861	8 975
Upplupna löner	7 740	8 622
Övriga poster	26 564	29 627
	<b>63 863</b>	<b>67 458</b>

<b>Not 26 Räntor och utdelningar</b>	<b>2023-12-31</b>	<b>2022-12-31</b>
Erhållen ränta	83	5
Erlagd ränta	-964	-662
Utdelningar	36	38
	<b>-845</b>	<b>-619</b>

<b>Not 27 Justering för poster som inte ingår i kassaflödet</b>	<b>2023-12-31</b>	<b>2022-12-31</b>
Avskrivningar	34 669	33 649
Utrangerade anläggningstillgångar	0	-16 817
Kostnadsförda anläggningstillgångar	189	5 456
Övriga justeringar	0	11361
	<b>34 858</b>	<b>33 649</b>

### **Not 28 Lämnade koncernbidrag**

Med hänsyn tagen till att årets koncernbidrag inte är utbetald är beloppet hanterat som en justering mot förändring av skulder som tidigare år.

<b>Not 29 Likvida medel</b>	<b>2023-12-31</b>	<b>2022-12-31</b>
Banktillgodohavanden	48	48
Spärrade medel	217	217
	<b>265</b>	<b>265</b>


### Not 30 Uppgifter om moderbolag

Moderföretag i den största koncern där företaget ingår och som upprättar koncernredovisning är Camfil Ventures Aktiebolag med organisationsnummer 556230-1266 med säte i Trosa.

### Not 31 Väsentliga händelser efter räkenskapsårets slut

Bolaget har inga väsentliga händelser efter räkenskapsårets slut.


Trosa den 13 juni 2024



Per Carlsson  
Ordförande



Don Donovan



Fredrik Malmgren  
Verkställande direktör

Stockholm den 13 juni 2024

PricewaterhouseCoopers AB



Martin Johansson  
Auktoriserad revisor  
Huvudansvarig revisor



Anna Rozhdestvenskaya  
Auktoriserad revisor

# Revisionsberättelse

Till bolagsstämman i Camfil Svenska AB, org.nr 556088-1327

## Rapport om årsredovisningen

### Uttalanden

Vi har utfört en revision av årsredovisningen för Camfil Svenska AB för år 2023.

Enligt vår uppfattning har årsredovisningen upprättats i enlighet med årsredovisningslagen och ger en i alla väsentliga avseenden rättvisande bild av Camfil Svenska ABs finansiella ställning per den 31 december 2023 och av dess finansiella resultat och kassaflöde för året enligt årsredovisningslagen. Förvaltningsberättelsen är förenlig med årsredovisningens övriga delar.

Vi tillstyrker därför att bolagsstämman fastställer resultaträkningen och balansräkningen för Camfil Svenska AB.

### Grund för uttalanden

Vi har utfört revisionen enligt International Standards on Auditing (ISA) och god revisionssed i Sverige. Vårt ansvar enligt dessa standarder beskrivs närmare i avsnittet Revisorns ansvar. Vi är oberoende i förhållande till Camfil Svenska AB enligt god revisorssed i Sverige och har i övrigt fullgjort vårt yrkesetiska ansvar enligt dessa krav.

Vi anser att de revisionsbevis vi har inhämtat är tillräckliga och ändamålsenliga som grund för våra uttalanden.

### Övrig upplysning

Revisionen av årsredovisningen för räkenskapsåret 2022 har utförts av en annan revisor som lämnat en revisionsberättelse daterad 27 juni 2023 med omodifierade uttalanden i Rapport om årsredovisningen.

### Styrelsens och verkställande direktörens ansvar

Det är styrelsen och verkställande direktören som har ansvaret för att årsredovisningen upprättas och att den ger en rättvisande bild enligt årsredovisningslagen. Styrelsen och verkställande direktören ansvarar även för den interna kontroll som de bedömer är nödvändig för att upprätta en årsredovisning som inte innehåller några väsentliga felaktigheter, vare sig dessa beror på oegentligheter eller misstag.

Vid upprättandet av årsredovisningen ansvarar styrelsen och verkställande direktören för bedömningen av bolagets förmåga att fortsätta verksamheten. De upplyser, när så är tillämpligt, om förhållanden som kan påverka förmågan att fortsätta verksamheten och att använda antagandet om fortsatt drift. Antagandet om fortsatt drift tillämpas dock inte om styrelsen och verkställande direktören avser att likvidera bolaget, upphöra med verksamheten eller inte har något realistiskt alternativ till att göra något av detta.

### Revisorns ansvar

Våra mål är att uppnå en rimlig grad av säkerhet om huruvida årsredovisningen som helhet inte innehåller några väsentliga felaktigheter, vare sig dessa beror på oegentligheter eller misstag, och att lämna en revisionsberättelse som innehåller våra uttalanden. Rimlig säkerhet är en hög grad av säkerhet, men är ingen garanti för att en revision som utförs enligt ISA och god revisionssed i Sverige alltid kommer att upptäcka en väsentlig felaktighet om en sådan finns. Felaktigheter kan uppstå på grund av oegentligheter eller misstag och anses vara väsentliga om de enskilt eller tillsammans rimligen kan förväntas påverka de ekonomiska beslut som användare fattar med grund i årsredovisningen.

En ytterligare beskrivning av vårt ansvar för revisionen av årsredovisningen finns på Revisorsinspektionens webbplats: [www.revisorsinspektionen.se/revisornsansvar](http://www.revisorsinspektionen.se/revisornsansvar). Denna beskrivning är en del av revisionsberättelsen.

## Rapport om andra krav enligt lagar och andra författningar

### Uttalanden

Utöver vår revision av årsredovisningen har vi även utfört en revision av styrelsens och verkställande direktörens förvaltning för Camfil Svenska AB för år 2023 samt av förslaget till dispositioner beträffande bolagets vinst eller förlust.

Vi tillstyrker att bolagsstämman disponerar vinsten enligt förslaget i förvaltningsberättelsen och beviljar styrelsens ledamöter och verkställande direktören ansvarsfrihet för räkenskapsåret.

## Grund för uttalanden

Vi har utfört revisionen enligt god revisions sed i Sverige. Vårt ansvar enligt denna beskrivs närmare i avsnittet Revisorns ansvar. Vi är oberoende i förhållande till Camfil Svenska AB enligt god revisors sed i Sverige och har i övrigt fullgjort vårt yrkesetiska ansvar enligt dessa krav.

Vi anser att de revisionsbevis vi har inhämtat är tillräckliga och ändamålsenliga som grund för våra uttalanden.

## Styrelsens och verkställande direktörens ansvar

Det är styrelsen som har ansvaret för förslaget till dispositioner beträffande bolagets vinst eller förlust. Vid förslag till utdelning innefattar detta bland annat en bedömning av om utdelningen är försvarlig med hänsyn till de krav som bolagets verksamhetsart, omfattning och risker ställer på storleken av bolagets egna kapital, konsolideringsbehov, likviditet och ställning i övrigt.

Styrelsen ansvarar för bolagets organisation och förvaltningen av bolagets angelägenheter. Detta innefattar bland annat att fortlöpande bedöma bolagets ekonomiska situation, och att tillse att bolagets organisation är utformad så att bokföringen, medelsförvaltningen och bolagets ekonomiska angelägenheter i övrigt kontrolleras på ett betryggande sätt. Den verkställande direktören ska sköta den löpande förvaltningen enligt styrelsens riktlinjer och anvisningar och bland annat vidta de åtgärder som är nödvändiga för att bolagets bokföring ska fullgöras i överensstämmelse med lag och för att medelsförvaltningen ska skötas på ett betryggande sätt.

## Revisorns ansvar

Vårt mål beträffande revisionen av förvaltningen, och därmed vårt uttalande om ansvarsfrihet, är att inhämta revisionsbevis för att med en rimlig grad av säkerhet kunna bedöma om någon styrelseledamot eller verkställande direktören i något väsentligt avseende:

- företagit någon åtgärd eller gjort sig skyldig till någon försummelse som kan föranleda ersättningsskyldighet mot bolaget, eller
- på något annat sätt handlat i strid med aktiebolagslagen, årsredovisningslagen eller bolagsordningen.

Vårt mål beträffande revisionen av förslaget till dispositioner av bolagets vinst eller förlust, och därmed vårt uttalande om detta, är att med rimlig grad av säkerhet bedöma om förslaget är förenligt med aktiebolagslagen.

Rimlig säkerhet är en hög grad av säkerhet, men ingen garanti för att en revision som utförs enligt god revisions sed i Sverige alltid kommer att upptäcka åtgärder eller försummelser som kan föranleda ersättningsskyldighet mot bolaget, eller att ett förslag till dispositioner av bolagets vinst eller förlust inte är förenligt med aktiebolagslagen.


En ytterligare beskrivning av vårt ansvar för revisionen av förvaltningen finns på Revisorsinspektionens webbplats: [www.revisorsinspektionen.se/revisornsansvar](http://www.revisorsinspektionen.se/revisornsansvar). Denna beskrivning är en del av revisionsberättelsen.

Stockholm den 13 juni 2024

PricewaterhouseCoopers AB



Martin Johansson  
Auktoriserad revisor



Anna Rozhdestvenskaya  
Auktoriserad revisor