

Årsredovisning för  
**Bilvårdsgruppen i Göteborg AB**  
559055-0801


Räkenskapsåret  
**2021-05-01 - 2022-04-30**

Innehållsförteckning:	Sida
Förvaltningsberättelse	1
Resultaträkning	2
Balansräkning	3-4
Noter	5-6
Underskrifter	6

### Fastställelseintyg

Undertecknad styrelseledamot i Bilvårdsgruppen i Göteborg AB intygar härmed dels att denna kopia av årsredovisningen överensstämmer med originalet, dels att resultat- och balansräkningen fastställts på årsstämma 2022-09-02. Stämman beslutade också att godkänna styrelsens förslag till resultatdisposition.

Landvetter 2022-09-02

  
Manuel Nykom  
Styrelseledamot

## Förvaltningsberättelse

Styrelsen för Bilvårdsgruppen i Göteborg AB, 559055-0801, får härmed avge årsredovisning för räkenskapsåret 2021-05-01 - 2022-04-30.

### Verksamheten

#### Allmänt om verksamheten

Företaget med säte i Göteborg ska bedriva biltvätt, bilvård, bilverkstad, import, export och försäljning av bilar samt därmed förenlig verksamhet.

#### Väsentliga händelser under räkenskapsåret

Spridningen av coronaviruset har haft en fortsatt negativ påverkan av företagets verksamhet, ställning och resultat under verksamhetsåret. Företaget har tagit del av de statliga stöd som delats ut med anledning av coronapandemin.

#### Flerårsöversikt

	2021/2022	2020/2021	2019/2020	Belopp i kr 2018
Nettoomsättning	1 028 367	1 509 240	2 263 251	1 551 309
Resultat efter finansiella poster	-313 915	325 587	-125 303	28 587
Soliditet, %	16	49	27	36

#### Förändringar i eget kapital

	Aktie- kapital	Reserv- fond	Fritt eget kapital
Vid årets början	50 000		219 131
Disposition enl årsstämmobeslut			
Årets resultat			-231 915
Vid årets slut	50 000		-12 784

#### Resultatdisposition

	Belopp i kr
Styrelsen föreslår att fritt eget kapital, kronor -12 784, disponeras enligt följande:	
balanserat resultat	219 131
årets resultat	-231 915
Totalt	-12 784
disponeras för	
balanseras i ny räkning	-12 784
Summa	-12 784

Bolagets resultat och ställning framgår av efterföljande resultat- och balansräkningar med noter.

## Resultaträkning

<i>Belopp i kr</i>	<i>Not</i>	<i>2021-05-01- 2022-04-30</i>	<i>2020-05-01- 2021-04-30</i>
<b>Rörelseintäkter, lagerförändring m.m.</b>			
Nettoomsättning		1 028 367	1 509 240
Övriga rörelseintäkter		9 055	266 587
<b>Summa rörelseintäkter, lagerförändring m.m.</b>		<b>1 037 422</b>	<b>1 775 827</b>
<b>Rörelsekostnader</b>			
Råvaror och förnödenheter		-55 474	-81 892
Övriga externa kostnader		-417 501	-408 404
Personalkostnader	3	-860 039	-946 394
Av- och nedskrivningar av materiella och immateriella anläggningstillgångar		-17 540	-12 740
<b>Summa rörelsekostnader</b>		<b>-1 350 554</b>	<b>-1 449 430</b>
<b>Rörelseresultat</b>		<b>-313 132</b>	<b>326 397</b>
<b>Finansiella poster</b>			
Räntekostnader och liknande resultatposter		-783	-810
<b>Summa finansiella poster</b>		<b>-783</b>	<b>-810</b>
<b>Resultat efter finansiella poster</b>		<b>-313 915</b>	<b>325 587</b>
<b>Bokslutsdispositioner</b>			
Förändring av periodiseringsfonder		82 000	-82 000
<b>Summa bokslutsdispositioner</b>		<b>82 000</b>	<b>-82 000</b>
<b>Resultat före skatt</b>		<b>-231 915</b>	<b>243 587</b>
<b>Skatter</b>			
Skatt på årets resultat		-	-52 644
<b>Årets resultat</b>		<b>-231 915</b>	<b>190 943</b>

2022102006066

## Balansräkning

<i>Belopp i kr</i>	<i>Not</i>	<i>2022-04-30</i>	<i>2021-04-30</i>
<b>TILLGÅNGAR</b>			
<b>Anläggningstillgångar</b>			
<b>Materiella anläggningstillgångar</b>			
Inventarier, verktyg och installationer	4	19 293	12 833
Summa materiella anläggningstillgångar		19 293	12 833
<b>Finansiella anläggningstillgångar</b>			
Andra långfristiga fordringar		50 400	50 400
Summa finansiella anläggningstillgångar		50 400	50 400
<b>Summa anläggningstillgångar</b>		<b>69 693</b>	<b>63 233</b>
<b>Omsättningstillgångar</b>			
<b>Kortfristiga fordringar</b>			
Kundfordringar		66 513	428 493
Övriga fordringar		6 820	17 032
Förutbetalda kostnader och upplupna intäkter		1 925	1 925
Summa kortfristiga fordringar		75 258	447 450
<b>Kassa och bank</b>			
Kassa och bank		92 493	171 844
Summa kassa och bank		92 493	171 844
<b>Summa omsättningstillgångar</b>		<b>167 751</b>	<b>619 294</b>
<b>SUMMA TILLGÅNGAR</b>		<b>237 444</b>	<b>682 527</b>

2022102006067

## Balansräkning

<i>Belopp i kr</i>	<i>Not</i>	<i>2022-04-30</i>	<i>2021-04-30</i>
<b>EGET KAPITAL OCH SKULDER</b>			
<b><i>Eget kapital</i></b>			
<i>Bundet eget kapital</i>			
Aktiekapital		50 000	50 000
Summa bundet eget kapital		50 000	50 000
<i>Fritt eget kapital</i>			
Balanserat resultat		219 131	28 188
Årets resultat		-231 915	190 943
Summa fritt eget kapital		-12 784	219 131
<b>Summa eget kapital</b>		<b>37 216</b>	<b>269 131</b>
<b><i>Obeskattade reserver</i></b>			
Periodiseringsfonder		-	82 000
Summa obeskattade reserver		-	82 000
<b><i>Kortfristiga skulder</i></b>			
Leverantörsskulder		50 766	47 861
Skatteskulder		43 579	67 517
Övriga skulder		98 334	208 470
Upplupna kostnader och förutbetalda intäkter		7 549	7 548
Summa kortfristiga skulder		200 228	331 396
<b>SUMMA EGET KAPITAL OCH SKULDER</b>		<b>237 444</b>	<b>682 527</b>

2022102006068

## Noter

Belopp i kr om inget annat anges.

### Not 1 Redovisningsprinciper

Årsredovisningen har upprättats i enlighet med Årsredovisningslagen och Bokföringsnämndens allmänna råd BFNAR 2016:10 Årsredovisning i mindre företag.

#### **Avskrivningsprinciper för anläggningstillgångar**

Avskrivningar enligt plan baseras på ursprungliga anskaffningsvärden och beräknad nyttjandeperiod. Följande avskrivningstider tillämpas:

<i>Anläggningstillgångar</i>	<i>År</i>
Immateriella anläggningstillgångar:	
Materiella anläggningstillgångar:	
-Maskiner och andra tekniska anläggningar	5
-Inventarier, verktyg och installationer	5

Skillnaden mellan ovan nämnda avskrivningar och skattemässigt gjorda avskrivningar redovisas som ackumulerade överavskrivningar, vilka ingår i obeskattade reserver.

#### **Definition av nyckeltal**

##### *Nettoomsättning*

Rörelsens huvudintäkter, fakturerade kostnader, sidointäkter samt intäktskorrigeringar.

##### *Resultat efter finansiella poster*

Resultat efter finansiella intäkter och kostnader, men före skatter.

##### *Soliditet*

(Totalt eget kapital + (100% - aktuell bolagsskattesats av obeskattade reserver) ) / Totala tillgångar

### Not 2 Koncernuppgifter

Bolaget ägs av:

Mnykom Holding AB 50% org nr 559295-5560, med säte i Härryda.

FMJ Norlander Holding AB 50% orgnr 559350-9333, med säte i Lerum.

### Not 3 Personal

#### **Personal**

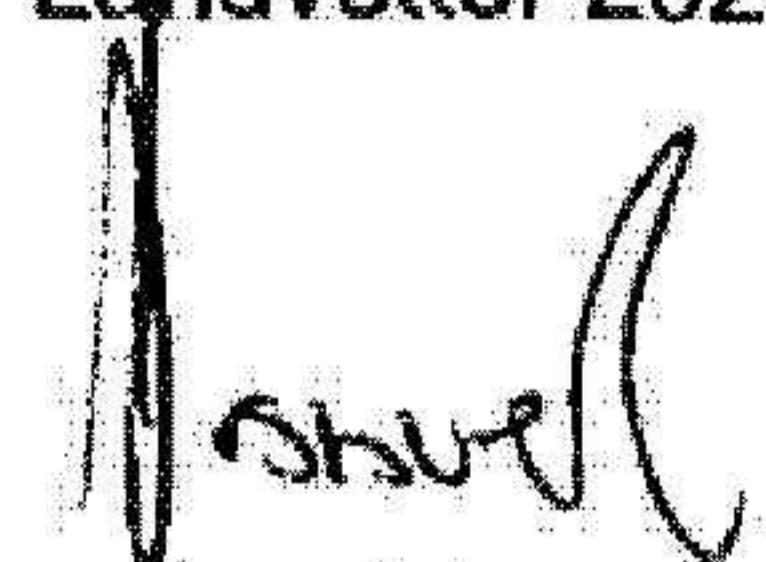
	<i>2021-05-01- 2022-04-30</i>	<i>2020-05-01- 2021-04-30</i>
Medelantalet anställda	2	3
<b>Summa</b>	<b>2</b>	<b>3</b>

## Not 4 Inventarier, verktyg och installationer



	2022-04-30	2021-04-30
Akkumulerade anskaffningsvärden:		
-Vid årets början	63 700	63 700
-Nyanskaffningar	24 000	
Vid årets slut	87 700	63 700
Akkumulerade avskrivningar enligt plan:		
-Vid årets början	-50 867	-38 127
-Årets avskrivning anskaffningsvärden	-17 540	-12 740
Vid årets slut	-68 407	-50 867
<b>Redovisat värde vid årets slut</b>	<b>19 293</b>	<b>12 833</b>

## Underskrifter

Landvetter 2022-09-02



Manuel Nykom  
Styrelsedamot



Filip Norlander  
Styrelsedamot

2022102006070