


Årsredovisning för  
**NODD AB**  
org nr 559005-9795  
räkenskapsåret  
2024-01-01 - 2024-12-31

| Innehållsförteckning:  | Sida |
|------------------------|------|
| Förvaltningsberättelse | 1    |
| Resultaträkning        | 3    |
| Balansräkning          | 4    |
| Noter                  | 6    |
| Underskrifter          | 7    |

Undertecknad styrelseledamot i NODD AB intygar härmed, dels att denna kopia av årsredovisningen överensstämmer med originalet, dels att resultat- och balansräkningen fastställts på årsstämman den 28 maj 2025. Årsstämman beslöt att godkänna styrelsens förslag till resultatdisposition.

Uppsala 2025-05-28

  
.....  
Johan Lundell

## Förvaltningsberättelse

Styrelsen och verkställande direktören för NODD AB, 559005-9795 får härmed avge årsredovisning för 2024.

### Verksamheten

#### Allmänt om verksamheten

NODD AB, med säte i Uppsala, är verksam inom grafisk produktion med innovativa, kondenserade notationer.

Företaget är ett helägt dotterbolag till Nodd Sverige AB (559004-7618), med säte i Uppsala.

#### Väsentliga händelser under räkenskapsåret

Under det gångna året har bolaget gjort betydande framsteg efter en period av utmaningar. Genom ett tydligt fokus och målmedvetna satsningar har vi lyckats öka vår omsättning avsevärt, vilket markerar ett viktigt steg i vår resa mot tillväxt och långsiktig stabilitet.

En avgörande faktor bakom denna positiva utveckling har varit vårt arbete med att nå ut till nya marknader via föreläsningar och andra kunskapsdrivna insatser. Detta har resulterat i nya uppdrag och samarbeten med flera, mycket stora, industribolag – vilket vi ser som ett starkt kvitto på vår kompetens och relevans. Dessa samarbeten har inte bara stärkt vår position på marknaden, utan också öppnat upp för nya möjligheter att ta fram innovativa produkter och tjänster. Vår ambition är nu att paketera dessa lösningar på ett sätt som gör dem skalbara och attraktiva för en bredare kundkrets, både nationellt och internationellt.

Parallellt med våra kommersiella satsningar har vi också lagt stor vikt vid utvecklingen av nya idéer och koncept. Under året har vi tagit fram en rad avancerade notationer med stor internationell potential. Dessa utgör ett viktigt steg i vår strävan att driva innovation inom vårt område, och vi ser fram emot att fördjupa det arbetet ytterligare under kommande år.

#### Flerårsöversikt

Belopp i SEK

|                                   | 2024    | 2023     | 2022     | 2021    |
|-----------------------------------|---------|----------|----------|---------|
| Nettoomsättning                   | 885 657 | 9 235    | 256 931  | 417 840 |
| Resultat efter finansiella poster | 397 078 | -248 832 | -115 565 | -63 654 |
| Soliditet, %                      | 52      | 28       | 28       | 38      |

#### Förändringar i eget kapital

Belopp i SEK

|                                | Aktie-<br>kapital | Övrigt fritt<br>eget kapital | Balanserat<br>resultat | Årets<br>resultat |
|--------------------------------|-------------------|------------------------------|------------------------|-------------------|
| Belopp vid årets ingång        | 50 000            | 230 000                      | 22 536                 | -248 832          |
| Balanseras i ny räkning        |                   |                              | -248 832               | 248 832           |
| Villkorat kapitaltillskott     |                   |                              |                        |                   |
| Årets resultat                 |                   |                              |                        | 397 078           |
| <b>Belopp vid årets utgång</b> | <b>50 000</b>     | <b>230 000</b>               | <b>-226 296</b>        | <b>397 078</b>    |

**Resultatdisposition**

*Belopp i SEK*

**Till årsstämmans förfogande står följande medel:**

|                           |                |
|---------------------------|----------------|
| Balanserat resultat       | -226 296       |
| Övrigt fritt eget kapital | 230 000        |
| Årets resultat            | 397 078        |
| <b>Summa</b>              | <b>400 782</b> |

**Styrelsen föreslår att medlen disponeras enligt följande:**

|                         |                |
|-------------------------|----------------|
| Balanseras i ny räkning | 400 782        |
| <b>Summa</b>            | <b>400 782</b> |

2025071620033

tl

**Resultaträkning**

Belopp i SEK

|   | Not | 2024-01-01 -<br>2024-12-31 | 2023-01-01 -<br>2023-12-31 |
|---|-----|----------------------------|----------------------------|
| <b>Rörelseintäkter, lagerförändringar m.m.</b>                |     |                            |                            |
| Nettoomsättning   |     | 885 657                    | 9 235                      |
| Övriga rörelseintäkter  |     | -                          | -                          |
| <b>Summa rörelseintäkter, lagerförändringar m.m.</b>          |     | <b>885 657</b>             | <b>9 235</b>               |
| <b>Rörelsekostnader</b>                                       |     |                            |                            |
| Råvaror och förnödenheter                                     |     | -                          | -                          |
| Övriga externa kostnader                                      |     | -222 692                   | -200 059                   |
| Personalkostnader   | 2   | -244 791                   | -36 948                    |
| Av- och nedskrivningar av materiella<br>anläggningstillgångar |     | -21 136                    | -21 136                    |
| <b>Summa rörelsekostnader</b>                                 |     | <b>-488 619</b>            | <b>-258 143</b>            |
| <b>Rörelseresultat</b>  |     | <b>397 038</b>             | <b>-248 908</b>            |
| <b>Finansiella poster</b>                                     |     |                            |                            |
| Övriga ränteintäkter och liknande resultatposter              |     | 306                        | 124                        |
| Räntekostnader och liknande resultatposter                    |     | -266                       | -48                        |
| <b>Summa finansiella poster</b>                               |     | <b>40</b>                  | <b>76</b>                  |
| <b>Resultat efter finansiella poster</b>                      |     | <b>397 078</b>             | <b>-248 832</b>            |
| <b>Bokslutsdispositioner</b>                                  |     |                            |                            |
| <b>Resultat före skatt</b>                                    |     | <b>397 078</b>             | <b>-248 832</b>            |
| <b>Skatter</b>  |     |                            |                            |
| Skatt på årets resultat                                       |     | -                          | -                          |
| <b>Årets resultat</b>   |     | <b>397 078</b>             | <b>-248 832</b>            |

NODD AB  
559005-9795

4(7)

## Balansräkning

Belopp i SEK

Not 2024-12-31 2023-12-31

### TILLGÅNGAR

#### Anläggningstillgångar

##### *Materiella anläggningstillgångar*

|   |   |   |        |
|---|---|---|--------|
| Inventarier, verktyg och installationer | 3 | 0 | 21 136 |
| Summa materiella anläggningstillgångar  |   | 0 | 21 136 |

|                             |  |   |        |
|-----------------------------|--|---|--------|
| Summa anläggningstillgångar |  | 0 | 21 136 |
|-----------------------------|--|---|--------|

#### Omsättningstillgångar

##### *Kortfristiga fordringar*

|  |  |         |        |
|--|--|---------|--------|
| Kundfordringar                               |  | 267 561 | -      |
| Övriga fordringar                            |  | 66 465  | 39 703 |
| Upparbetad men ej fakturerad intäkt          |  | 107 462 | -      |
| Förutbetalda kostnader och upplupna intäkter |  | -       | 12 036 |
| Summa kortfristiga fordringar                |  | 441 488 | 51 739 |

##### *Kassa och bank*

|                      |  |         |         |
|----------------------|--|---------|---------|
| Kassa och bank       |  | 432 443 | 120 043 |
| Summa kassa och bank |  | 432 443 | 120 043 |

|                             |  |         |         |
|-----------------------------|--|---------|---------|
| Summa omsättningstillgångar |  | 873 931 | 171 782 |
|-----------------------------|--|---------|---------|

|                         |  |                |                |
|-------------------------|--|----------------|----------------|
| <b>SUMMA TILLGÅNGAR</b> |  | <b>873 931</b> | <b>192 918</b> |
|-------------------------|--|----------------|----------------|

2025071620035

**Balansräkning**

Belopp i SEK

Not 2024-12-31 2023-12-31

**EGET KAPITAL OCH SKULDER**

**Eget kapital**

**Bundet eget kapital**

Aktiekapital (500 aktier)

50 000

50 000

**Summa bundet eget kapital**

**50 000**

**50 000**

**Fritt eget kapital**

Övrigt fritt eget kapital

230 000

230 000

Balanserat resultat

-226 296

22 536

Årets resultat

397 078

-248 832

**Summa fritt eget kapital**

**400 782**

**3 704**

**Summa eget kapital**

**450 782**

**53 704**

**Långfristiga skulder**

Övriga skulder

-

-

**Summa kortfristiga skulder**

**0**

**0**

**Kortfristiga skulder**

Leverantörsskulder

125 494

100 000

Skatteskulder

-

-

Övriga skulder

187 310

18 412

Upplupna kostnader och förutbetalda intäkter

110 345

20 802

**Summa kortfristiga skulder**

**423 149**

**139 214**

**SUMMA EGET KAPITAL OCH SKULDER**

**873 931**

**192 918**

## Noter

Belopp i SEK om inget annat anges.

### Not 1 Redovisningsprinciper

Årsredovisningen är upprättad i enlighet med Årsredovisningslagen och Bokföringsnämndens allmänna råd (BFNAR 2016:10) om årsredovisning i mindre aktiebolag.

### Materiella anläggningstillgångar

Följande avskrivningstider tillämpas:

| Anläggningstillgångar                   | År |
|---|----|
| Inventarier, verktyg och installationer | 5  |

### Definition av nyckeltal

Nettoomsättning

Rörelsens huvudintäkter, fakturerade kostnader, sidointäkter samt intäktskorrigeringar.

Resultat efter finansiella poster

Resultat efter finansiella intäkter och kostnader, men före skatter.

Soliditet

(Totalt eget kapital + (100% - aktuell bolagsskattesats av obeskattade reserver)) / Totala tillgångar

### Not 2 Medelantalet anställda

|                        | 2024-01-01 -<br>2024-12-31 | 2023-01-01 -<br>2023-12-31 |
|------------------------|----------------------------|----------------------------|
| Medelantalet anställda | 0,25                       | 0,1                        |

### Not 3 Inventarier, verktyg och installationer


|   | 2024-12-31      | 2023-12-31     |
|---|-----------------|----------------|
| Ingående anskaffningsvärden               | 105 681         | 105 681        |
| <b>Förändringar av anskaffningsvärden</b> |                 |                |
| Inköp                                     | -               | -              |
| Försäljningar/utrangeringar               | -               | -              |
| <b>Utgående anskaffningsvärden</b>        | <u>105 681</u>  | <u>105 681</u> |
| Ingående avskrivningar                    | -84 545         | -63 408        |
| <b>Förändringar av avskrivningar</b>      |                 |                |
| Årets avskrivningar                       | -21 136         | -21 136        |
| <b>Utgående avskrivningar</b>             | <u>-105 681</u> | <u>-84 545</u> |
| <b>Redovisat värde</b>                    | <b>0</b>        | <b>21 136</b>  |

NODD AB  
559005-9795


7(7)

## Underskrifter

Uppsala den 30 april 2025



Johan Lundell



2025071620038