


FINANCE GROUP
FINANS - INKASSO - JURIDIK

Årsredovisning
och
koncernredovisning

PS Finance Group AB
Org.nr 556884-7395
Räkenskapsår 2022-01-01 - 2022-12-31

Fastställelseintyg

Undertecknad styrelseledamot intygar att resultaträkningen och balansräkningen i årsredovisningen för moderbolaget samt koncernresultaträkningen och koncernbalansräkningen har fastställts på årsstämma den 15 februari 2023

Årsstämman beslöt att godkänna styrelsens förslag till resultatdisposition.


Jag intygar också att innehållet i årsredovisningen och revisionsberättelsen stämmer överens med originalen.

Göteborg den 15 februari 2023



Christer Eriksson

2023022407445



FINANCE GROUP

FINANS - INKASSO - JURIDIK

ÅRSREDOVISNING OCH KONCERNREDOVISNING Räkenskapsår 2022

PS Finance Group AB
Org.nr 551894-7245


Handwritten signature or initials

Årsredovisning och koncernredovisning

för räkenskapsåret 2022-01-01 - 2022-12-31

Styrelsen och verkställande direktören för PS
Finance Group AB avger härmed följande
årsredovisning och koncernredovisning.

Förvaltningsberättelse	4
Koncernen	
<i>Resultaträkning</i>	6
<i>Balansräkning</i>	6
<i>Rapport över förändringar i eget kapital</i>	8
Moderföretaget	
<i>Resultaträkning</i>	10
<i>Balansräkning</i>	11
<i>Rapport över förändringar i eget kapital</i>	12
Tilläggsupplysningar	
<i>Redovisningsprinciper m.m.</i>	13
<i>Noter</i>	13
Not 1	13
Not 2	16
Not 3	17
Not 4	17
Not 5	17
Not 6	18
Not 7	18
Not 8	19
Not 9	19
Not 10	19
Not 11	20
Not 12	20
Not 13	20
Not 14	21
Not 15	21
Not 16	21
Not 17	22
Not 18	22
Not 19	22
Underskrifter	23



Ernst & Young = 100%

Förvaltningsberättelse

Allmänt om verksamheten

PS Finance Group erbjuder tjänster från det att fordran förfaller till dess att betalning sker *innebärande juridiskt biträde i samband med avtals ingående, fakturering/reskontratjänster, betalningshantering, krav och påminnelse, avancerade inkassotjänster samt rättsliga åtgärder och tvist i domstol. Kärnverksamheten bedrivs inom inkasso och fordringshantering.*

PS satsar på och utvecklar kvalificerade inkassotjänster som levererar en högre återvinning än någon annan leverantör i Sverige. PS ska vara det självklara valet för företag som har sin tonvikt på B2B- fordringar och som uppskattar rådgivning och en hög lyckandegrad. Genom jurister i verksamheten löses tvister snabbt.

PS tillhandahåller tjänster i de nordiska länderna och möjliggör för företag som verkar på flera marknader att få en kvalificerad leverantör som kan erbjuda ett gränssnitt och en enhetlig prissättning.

Genom att erbjuda forwardflowtjänster och köp av förfallna fordringar tar PS också ett tydligt steg in i finansområdet vilket bedöms kunna bidra till långsiktigt förbättrad lönsamhet och en stabil tillväxt genom ett breddat kunderbudande. Inom affärsområdet fakturering erbjuds tjänster från fakturering till betalt och denna del är ett viktigt stöd för att kunna växa inom kravområdet.

Affärsområdet White Label är ett område där PS erbjuder system- och servicetjänster för krav och inkasso och som genom tilläggstjänster ska kunna bidra till såväl tillväxt som lönsamhet.

Mission

PS mission är att "rätt ska vara rätt", ingångna avtal ska hållas, fakturor och skuldförpliktelser ska betalas i tid. Om så inte sker ska ersättning krävas för förseningen vilket får kredittagarna/gäldenärerna att betala i tid kommande gånger. Om gäldenären utnyttjar situationen och bestrider ska både prisvärda och kvalificerade tjänster göra det möjligt att vinna tvister inom eller utom domstol.

Väsentliga händelser under räkenskapsåret

Moderbolaget har genomfört 2 kontantemissioner på totalt 12.500.000 kr samt två kvittningsemissioner på totalt 9.074.885 kr. Dotterbolaget PS Inkasso & Juridik AB har sålt 50% i PS inkasso & Kredit AS. Omstrukturering inom koncernen har skett genom att dotterbolaget Innova AB har sålts till PS Inkasso & Juridik AB.

Förväntad framtida utveckling samt risker och osäkerhetsfaktorer

PS har en affärsplan som innebär en tillväxttakt på minst 20 % per år. Under 2022 har koncernen uppfyllt det målet med råge. Alla förutsättningar finns för att kunna fortsätta att växa i takt med affärsplanens mål och med god lönsamhet. Bolagets och koncernens omsättning förväntas fortsätta öka under 2023 med en god resultatutveckling.



ÅRET SOM GÅTT OCH FRAMTIDEN

Inledning

I början av året rådde fortfarande Covid-19 restriktioner och så här i efterhand är det med ödmjukhet och tacksamhet som jag kan konstatera att vi som medarbetare och bolag har kommit starkare ur pandemin och gör vårt bästa år hittills.

Tillväxt 60 månader i rad

Vi har fortsatt haft en mycket positiv utveckling med tillväxt om drygt 25% och med en lönsamhet som ökat ännu mer. Alla våra affärsområden växer och mår väl och vår fokusering på att leverera marknadens bästa tjänster för obetalda fordringar, visar att vi nått en bra bit på vägen.

Vinnande företagskultur

Under året har vi satsat på att stärka företagskulturen och vi har startat ett arbete med att utveckla en organisationsstrategi med målet att öka vår attraktionskraft mot såväl nuvarande som nya medarbetare. Vår värdegrund;

Att vara personliga, engagerade och ta ansvar!

upplever jag som etablerad i hela organisationen och starkt bidragande till vår kundnöjdhet.

Vår grundidé @office som innebär att det är på kontoret där vi levererar och utvecklar våra tjänster har medfört att vi är mer och mer effektiva i våra leveranser. Vår starka tillväxt har resulterat i flytt till nya större och mer ändamålsenliga lokaler - flytten som är en del i vår organisationsstrategi har gett ett uppsving under året.

Vi finns till för våra kunder

För att möta vår starka efterfrågan har sälj- och marknadsorganisation har vuxit med flera nya medarbetare under året som vi fortsätter att locka många nya kunder. Under 2022 har vi gjort avtal med 130 nya kunder och vi är nära att teckna två stora outsourcingavtal, med befintliga kunder som visar på ett stort förtroende för oss som långsiktig leverantör.

En kundundersökning som vi genomfört under 2022 bland våra större kunder (AAA/AA/A) visar att vi har en mycket stor kundnöjdhet. Jag kan konstatera att vi under året varit duktiga på att skapa nya- och utveckla våra befintliga affärer.

Utvecklingsarbete

För att effektivisera och dra lärdomar av allt vi gör tar vi stöd från datastyrd analys för beslutsfattande. Vi gör det genom en enhetlig och skalbar plattform för självbetjäning och Business Intelligence, Power BI.

Under året har även arbetet med att bygga marknadens system för kvalificerad krav- och inkassohantering startats.

Utsikter framåt

Jag bedömer att vi kommer att fortsätta vår tillväxtresa under 2023 och att vi kan behålla samma goda lönsamhetsnivå som 2022. Jag bedömer inte att lågkonjunkturen kommer få någon som helst negativ påverkan på verksamheten.

Vi kommer under 2023 att inleda vår investeringsstrategi i våra system "PS IT 2025", som jag uppskattar kommer att ge viss positiv effekt redan 2024, men främst 2025.

Under nästa år kommer vi göra satsningar på nya produkter, bland annat inom fastighetsinkasso och lösningar för bank- och finansbranschen.



Koncernens bolag och verksamhet

Bolaget är moderbolag i en koncern. I koncernen ingår även PS Payment Services AB (559004-3716), PS Inkasso & Juridik AB (556784-1258), Inwonova AB (559068-1218), PS Inkasso Denmark filial (DK35532315) PS Inkasso Zweigstelle Germany filial (DE298893612), PS Inkasso International BV (RSIN8596360699), PS Asset Management AB (556886-9845) samt PS Perintä OY (2841494-5).

Flerårsöversikt koncernen	2022	2021	2020	2019
Nettoomsättning (tkr)	78 836	61 600	50 435	35 733
Resultat efter finansiella poster (tkr)	23 430	13 025	10 900	5 592
Rörelsemarginal (%)	29,8%	21,5%	21,7%	16,5%
Avkastning på eget kapital (%)	43,6%	61,8%	66,1%	43,8%
Balansomslutning (tkr)	73 480	40 160	38 388	32 032
Soliditet (%)	73,1%	52,4%	43,0%	39,8%
Antal anställda	34	30	26	21

Flerårsöversikt Moderföretaget	2022	2021	2020	2019
Nettoomsättning (tkr)	4 299	3 448	4 007	2 153
Resultat efter finansiella poster (tkr)	4 353	2 403	2 742	877
Rörelsemarginal (%)	61,6%	69,8%	65,3%	49,4%
Avkastning på eget kapital (%)	8,8%	18,0%	29,0%	10,0%
Balansomslutning (tkr)	57 042	21 339	19 235	11 994
Soliditet (%)	87,1%	62,9%	49,1%	72,8%
Antal anställda	1	1	1	1

Förslag till resultatdisposition

Styrelsen föreslår att till förfogande stående vinstmedel	21 470 137
Överkursfond	1 797 173
Balanserat resultat	16 338 030
Årets resultat	39 605 340
Disponeras så att	
Till aktieägare utdelas (122,83 kronor per aktie)	14 000 000
I ny räkning överföres	25 605 340
	39 605 340


Styrelsens yttrande över den föreslagna vinstutdelningen

Den föreslagna utdelningen reducerar bolagets soliditet till 83 procent. Soliditeten är mot bakgrund av att bolagets verksamhet fortsatt bedrivs med lönsamhet betryggande. Likviditeten i bolaget bedöms kunna upprätthållas på en likaledes betryggande nivå.

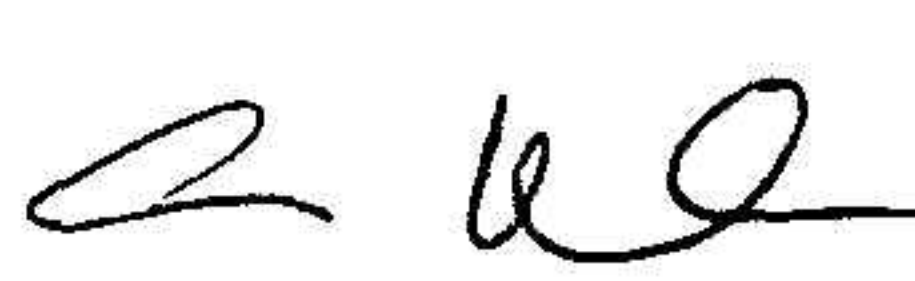
Styrelsens uppfattning är att den föreslagna utdelningen ej hindrar bolaget från att fullgöra sina förpliktelser på kort och lång sikt, ej heller att fullgöra erforderliga investeringar. Den föreslagna utdelningen kan därmed försvaras med hänsyn till vad som anförs i ABL 17 kap. 3 § 2 st. (försiktighetsregeln)

Koncernens resultaträkning

	Not	2022-01-01 -2022-12-31	2021-01-01 -2021-12-31
Nettoomsättning	3	78 836 357	61 600 449
Aktiverat arbete för egen räkning		583 583	823 442
Övriga rörelseintäkter		43 926	59 810
		79 463 867	62 483 701
<i>Rörelsens kostnader</i>			
Övriga externa kostnader	3	-31 561 617	-26 265 656
Personalkostnader	2	-21 275 969	-20 312 468
Avskrivningar och nedskrivningar (samt återföring därav) av materiella och immateriella anläggningstillgångar		-3 433 175	-2 669 657
Resultat från andelar i intresseföretag		294 297	0
Övriga rörelsekostnader		0	0
		-55 976 464	-49 247 781
Rörelseresultat		23 487 403	13 235 920
<i>Resultat från finansiella poster</i>			
Resultat från övriga värdepapper och fordringar		-70 035	0
Övriga ränteintäkter och liknande resultatposter		101 109	41 738
Räntekostnader och liknande resultatposter		-88 025	-252 745
		-56 951	-211 007
Resultat efter finansiella poster		23 430 452	13 024 913
Skatt på årets resultat		-5 027 578	-2 886 045
Årets resultat		18 402 874	10 138 868
Hänförligt till			
Moderföretagets aktieägare		18 402 874	10 138 868
Minoritetsintresse		0	0



7

Koncernens balansräkning

	Not	2022-12-31	2021-12-31
TILLGÅNGAR			
Anläggningstillgångar			
<i>Immateriella anläggningstillgångar</i>			
Balanserade utgifter för utvecklingsarbeten	6	5 117 940	5 799 081
Goodwill		13 310 669	5 025 672
		18 428 609	10 824 753
<i>Materiella anläggningstillgångar</i>			
Inventarier, verktyg och installationer	7	1 960 588	498 672
<i>Finansiella anläggningstillgångar</i>			
Andelar i intresseföretag	10	516 394	0
Andra värdepappersinnehav	11	0	0
		516 394	0
Summa anläggningstillgångar		20 905 591	11 323 426
Omsättningstillgångar			
<i>Kortfristiga fordringar</i>			
Kundfordringar		7 008 816	5 541 758
Aktuell skattefordran		3 344	0
Övriga fordringar		8 998 934	1 317 492
Upparbetad men ej fakturerad intäkt		17 483 279	14 844 526
Förutbetalda kostnader och upplupna intäkter		1 255 796	741 177
		34 750 169	22 444 953
Kassa och bank	12	17 824 182	6 391 827
Summa omsättningstillgångar		52 574 351	28 836 780
Förvaltningstillgångar			
Klientmedel		22 688 928	13 401 270
Klientmedel		-22 688 928	-13 401 270
SUMMA TILLGÅNGAR		73 479 942	40 160 206

2023022407452

Koncernens balansräkning

	Not	2022-12-31	2021-12-31
EGET KAPITAL OCH SKULDER			
<i>Eget kapital</i>			
Aktiekapital		655 066	550 318
Annat eget kapital inklusive årets resultat		53 087 357	20 510 144
Kapitalandelsfond		0	0
Summa eget kapital		53 742 423	21 060 462
Uppskjuten skatteskuld		2 990 461	1 893 663
<i>Långfristiga skulder</i>	14		
Övriga skulder		0	500 000
		0	500 000
<i>Kortfristiga skulder</i>			
Checkräkningskredit	15	0	0
Leverantörsskulder		3 044 437	1 957 623
Aktuella skatteskulder		4 853 315	3 601 664
Övriga skulder		5 575 932	7 733 810
Upplöpna kostnader och förutbetalda intäkter		3 273 374	3 412 985
		16 747 059	16 706 082
SUMMA EGET KAPITAL OCH SKULDER		73 479 942	40 160 206



9
 CA   L
 C HQ

Rapport över förändringar i koncernens egna kapital

	Aktiekapital	Annat eget kapital inkl. årets resultat	Totalt
Utgående balans 2021-12-31	550 318	20 510 144	21 060 462
<i>Transaktioner med ägare:</i>			
Nyemission, apport	43 598	9 031 287	9 074 885
Nyemission	61 150	12 438 850	12 500 000
Lämnad utdelning	0	-6 500 000	-6 500 000
Omräkningsdifferens	0	-795 798	-795 798
Årets resultat	0	18 402 874	18 402 874
Utgående balans 2022-12-31	655 066	53 087 357	53 742 423
		2022-12-31	2021-12-31

Moderföretagets resultaträkning

	Not	2022-01-01 2022-12-31	2021-01-01 2021-12-31
Nettoomsättning	3	4 299 467 4 299 467	3 448 335 3 448 335
<i>Rörelsens kostnader</i>			
Övriga externa kostnader	3	-542 269	-233 198
Personalkostnader	2	-1 109 180	-1 051 360
Avskrivningar och nedskrivningar (samt återföring därav) av materiella och immateriella anläggningstillgångar		0	243 965
		-1 651 449	-1 040 593
Rörelseresultat		2 648 018	2 407 742
<i>Resultat från finansiella poster</i>			
Utdelning på andelar i dotterföretag	4	1 664 898	0
Resultat från övriga värdepapper och fordringar		50 000	0
Övriga ränteintäkter och liknande resultatposter		5 031	2 531
Räntekostnader och liknande resultatposter		-15 024	-6 845
		1 704 905	-4 314
Resultat efter finansiella poster		4 352 923	2 403 428
Bokslutsdispositioner	5	15 805 415	6 530 000
Resultat före skatt		20 158 338	8 933 428
Skatt på årets resultat		-3 820 308	-1 844 630
Årets resultat		16 338 030	7 088 798

Moderföretagets balansräkning

	Not	2022-12-31	2021-12-31
TILLGÅNGAR			
Anläggningstillgångar			
<i>Finansiella anläggningstillgångar</i>			
Andelar i koncernföretag	8,9	20 531 285	11 556 400
Andelar i intresseföretag	10	0	0
Andra långfristiga värdepappersinnehav	11	0	0
Summa anläggningstillgångar		20 531 285	11 556 400
Omsättningstillgångar			
Kundfordringar		346 472	532 739
Fordringar hos koncernföretag		25 167 317	8 828 138
Övriga kortfristiga fordringar		7 500 000	170
<i>Kassa och bank</i>	12	3 496 899	421 578
Summa omsättningstillgångar		36 510 688	9 782 625
Förvaltningstillgångar			
Klientmedel		2 346 093	1 894 158
Klientmedel		-2 346 093	-1 894 158
SUMMA TILLGÅNGAR		57 041 973	21 339 025



11
 Esp L
 CA PA Q HQ

Moderföretagets balansräkning

	Not	2022-12-31	2021-12-31
EGET KAPITAL OCH SKULDER			
Eget kapital			
<i>Bundet eget kapital</i>			
Aktiekapital		655 066	550 318
		655 066	550 318
<i>Fritt eget kapital</i>			
Överkursfond		21 470 137	0
Balanserat resultat		1 797 173	1 208 374
Årets resultat		16 338 030	7 088 798
		39 605 340	8 297 172
		40 260 406	8 847 490
Obeskattade reserver	13	11 887 163	5 762 578
Långfristiga skulder	14		
Övriga skulder		0	500 000
		0	500 000
Kortfristiga skulder			
Leverantörsskulder		0	0
Skulder till koncernföretag		76 711	230 330
Aktuella skatteskulder		4 450 310	2 814 562
Övriga skulder		300 474	3 030 733
Upplupna kostnader och förutbetalda intäkter		66 909	153 332
		4 894 404	6 228 957
SUMMA EGET KAPITAL OCH SKULDER		57 041 973	21 339 025

Rapport över förändringar i moderföretagets egna kapital

	<i>Bundet eget kapital</i>		<i>Fritt eget kapital</i>		Totalt
	Aktiekapital	Överkursfond	Balanserat resultat	Årets resultat	
Ingående balans 2022-01-01	550 318	0	1 208 374	7 088 799	8 847 491
Omföring av resultat föregående år	0	0	7 088 799	-7 088 799	0
<i>Transaktioner med ägare:</i>					
Nyemission, apport	43 598	9 031 287	0	0	9 074 885
Nyemission	61 150	12 438 850	0		12 500 000
Lämnad utdelning	0	0	-6 500 000	0	-6 500 000
Årets resultat	0	0	0	16 338 030	16 338 030
Utgående balans 2022-12-31	655 066	21 470 137	1 797 173	16 338 030	40 260 406

Noter

Not 1 Redovisningsprinciper m.m.

Allmänna redovisningsprinciper

Årsredovisningen och koncernredovisningen har upprättats enligt Årsredovisningslagen (2016) och Bokföringsnämndens allmänna råd BFNAR 2012:1 Årsredovisning och koncernredovisning (K3).

Redovisningsprinciper - Koncernen

Koncernredovisning

Koncernredovisningen är upprättad enligt förvärvsmetoden. Koncernredovisningen omfattar moderföretaget samt dess dotterföretag. Med dotterföretag avses de företag i vilka moderföretaget, direkt eller indirekt, har ett bestämmande inflytande. I normalfallet avser detta företag där moderföretaget innehar mer än 50 % av rösterna. I koncernredovisningen ingår dotterföretagen från den dagen koncernen erhåller bestämmande inflytande tills den dag det inte längre föreligger. Dotterföretagens redovisningsprinciper överensstämmer med koncernens redovisningsprinciper i övrigt.

I koncernredovisningen faller koncernföretagens bokslutsdispositioner bort och ingår i det redovisade resultatet efter avdrag för uppskjuten skatt. Detta innebär att koncernföretagens obeskickade reserver i koncernens balansräkning fördelas mellan uppskjuten skatteskuld och eget kapital.

Intäktsredovisning

Försäljning av tjänster

Det flöde av ekonomiska fördelar som företaget erhållit eller kommer att erhålla för egen räkning redovisas som intäkt. Intäkter värderas till verkliga värdet av det som erhållits eller kommer att erhållas, med avdrag för rabatter.

Tjänsteuppdrag - löpande räkning

Inkomst från uppdrag på löpande räkning redovisas som intäkt i takt med att arbete utförs (successiv vinstavräkning). Ett uppdrag på löpande räkning är ett uppdrag som uteslutande eller så gott som uteslutande grundar sig på ett på förhand bestämt arvode per tidsenhet.

Intäkt redovisas endast med det belopp som motsvarar de uppkomna uppdragsutgifterna som sannolikt kommer att ersättas av beställaren i de fall det ekonomiska utfallet inte kan beräknas på tillförlitligt sätt.

Tjänsteuppdrag - fast pris

Uppdrag till fast pris är ett uppdrag som inte är ett uppdrag på löpande räkning.

Uppdragsinkomster och uppdragsutgifter för uppdrag till fast pris redovisas som intäkt och kostnad med utgångspunkt från färdigställandegraden på balansdagen (successiv vinstavräkning).

Färdigställandegraden beräknas som:

Nedlagda uppdragsutgifter för utfört arbete på balansdagen i förhållande till beräknade totala uppdragsutgifter.

Intäkt redovisas endast med det belopp som motsvarar de uppkomna uppdragsutgifterna som sannolikt kommer att ersättas av beställaren i de fall det ekonomiska utfallet inte kan beräknas på tillförlitligt sätt. En befarad förlust redovisas som kostnad eftersom det är sannolikt att de totala uppdragsutgifterna kommer att överstiga den totala uppdragsinkomsten.

Ränta och utdelning

Ersättning i form av ränta eller utdelning redovisas som intäkt när det är sannolikt att de ekonomiska fördelar som är förknippade med transaktionen har tillförts koncernen samt när inkomsten kan beräknas på ett tillförlitligt sätt.

Ränta redovisas som intäkt enligt den s.k. effektivräntemetoden.
Utdelning redovisas som intäkt när aktieägarens rätt till betalning är säkerställd.

Leasingavtal

Koncernen som leasetagare

Koncernen är leasetagare genom så kallade operationella leasingavtal då de ekonomiska risker och fördelar som är förknippade med tillgången inte har övergått till koncernen. Leasingavgifterna, inklusive en eventuell första förhöjd hyra, redovisas som en kostnad linjärt över leasingperioden.

Ersättningar till anställda

Ersättningar till anställda avser alla typer av ersättningar som koncernen lämnar till de anställda. Koncernens ersättningar innefattar bland annat löner, betald semester, betald frånvaro, bonus och ersättningar efter avslutad anställning (pensioner). Redovisning sker i takt med intjänandet.

Koncernen har endast avgiftsbestämda pensionsplaner. Utgifter för avgiftsbestämda planer redovisas som en kostnad under den period de anställda utför de tjänster som ligger till grund för förpliktelsen.

Omräkning av poster i utländsk valuta

Fordringar och skulder i utländsk valuta har värderats till balansdagens kurs. Kursvinster och kursförluster på rörelsefordringar och rörelseskulder redovisas i rörelseresultatet medan kursvinster och kursförluster på finansiella fordringar och skulder redovisas som finansiella poster.

Omräkning av utlandsverksamheter

Tillgångar och skulder, inklusive goodwill och andra koncernmässiga över- och undervärden, räknas om till redovisningsvalutan till balansdagskurs. Intäkter och kostnader räknas om till avista kursen per varje dag för affärshändelserna om inte en kurs som utgör en approximation av den faktiska kursen används (t. ex. genomsnittlig kurs). Valutakursdifferenser som uppkommer vid omräkningen redovisas direkt mot eget kapital.

Skatt

Total skatt utgörs av aktuell skatt och uppskjuten skatt. Skatter redovisas i resultaträkningen, utom då underliggande transaktion redovisas direkt mot eget kapital varvid tillhörande skatteeffekt redovisas i eget kapital.

Aktuell skatt

Aktuell skatt avser inkomstskatt för innevarande räkenskapsår samt den del av tidigare räkenskapsårs inkomstskatt som ännu inte redovisats. Aktuell skatt beräknas utifrån per den skattesats som gäller per balansdagen.

Uppskjuten skatt

Uppskjuten skatt är inkomstskatt som avser framtida räkenskapsår till följd av tidigare händelser. Redovisning sker enligt balansräkningsmetoden. Enligt denna redovisas uppskjutna skatteskulder och uppskjutna skattefordringar på temporära skillnader som uppstår mellan bokförda respektive skattemässiga värden för tillgångar och skulder samt för övriga skattemässiga avdrag eller underskott.

Uppskjutna skattefordringar netto redovisas mot uppskjutna skatteskulder endast om de kan betalas med ett nettobelopp. Uppskjuten skatt beräknas utifrån beslutad skattesats på balansdagen. Effekter av förändringar i gällande skattesatser resultatförs i den period förändringen lagstads. Uppskjutna skattefordringar reduceras till den del det inte är sannolikt att den underliggande skattefordran kommer att kunna realiseras inom en överskådlig framtid. Uppskjuten skattefordran redovisas som finansiella anläggningstillgång och uppskjuten skatteskuld som avsättning.

Anläggningstillgångar

Materiella och immateriella anläggningstillgångar redovisas till anskaffningsvärde minskat med ackumulerade avskrivningar och eventuella nedskrivningar.

Avskrivningsbart belopp utgörs av anskaffningsvärdet minskat med ett beräknat restvärde om detta är väsentligt. Avskrivning sker linjärt över den förväntade nyttjandeperioden.

Följande avskrivningstider tillämpas:

Immateriella anläggningstillgångar

Affärssystem	5-7 år
Goodwill	10 år

Materiella anläggningstillgångar

Inventarier, verktyg och installationer	3-5 år
---	--------

Internt upparbetade immateriella anläggningstillgångar

Koncernen tillämpar den s.k. "aktiveringsmodellen" avseende internt upparbetade immateriella anläggningstillgångar. Metoden innebär att samtliga utgifter som uppfyller kriterierna i K3 aktiveras som immateriell anläggningstillgång och skrivs av under tillgångens beräknade nyttjandeperiod.

Finansiella instrument

Finansiella tillgångar och skulder redovisas till anskaffningsvärde enligt kapital 11, BFNAR 2012:1.

Fordringar, skulder och avsättningar

Om inget annat anges ovan värderas kortfristiga fordringar till det lägsta av dess anskaffningsvärde och det belopp varmed de beräknas bli reglerade. Långfristiga fordringar och långfristiga skulder värderas efter det första värderingstillfället till upplupet anskaffningsvärde. Övriga skulder och avsättningar värderas till de belopp varmed de beräknas bli reglerade. Övriga tillgångar redovisas till anskaffningsvärde om inget annat anges ovan.

Redovisningsprinciper - Moderföretaget

Endast redovisningsprinciper som avviker från de som tillämpas i koncernredovisningen

Koncernbidrag

Erhållna och lämnade koncernbidrag redovisas som bokslutsdisposition.

Andelar i koncernföretag

Andelar i dotterföretag och intresseföretag redovisas till anskaffningsvärde minskat med ackumulerade nedskrivningar. I anskaffningsvärdet ingår förutom inköpspriset även utgifter som är direkt hänförliga till förvärvet.

Not 2 Anställda och personalkostnader

Medelantalet anställda	2022		2021	
	Antal anställda	Varav män	Antal anställda	Varav män
<i>Moderföretaget</i>				
Sverige	1	100%	1	100%
	1	100%	1	100%
<i>Dotterföretag</i>				
Sverige	33	32%	29	34%
Finland	0	0%	0	0%
Norge	0	0%	0	0%
	33	32%	29	34%
Koncernen totalt	34	34%	30	37%

Löner och andra ersättningar	2022		2021	
	Löner och andra ersättningar	Sociala kostnader (varav pensionskostnader)	Löner och andra ersättningar	Sociala kostnader (varav pensionskostnader)
Moderföretaget	844 000	265 180 (0)	800 000	251 360 (0)
Dotterföretag	14 354 548	4 400 389 (795 462)	13 622 098	4 251 384 (795 462)
Koncernen totalt	15 198 548	4 665 569 (795 462)	14 422 098	4 502 744 (795 462)

Av Moderföretagets pensionskostnader avser 0 (0) gruppen styrelse och VD.

Företagets utestående pensionsförpliktelser till dessa uppgår till 0 (0).

Av Koncernens pensionskostnader avser 180 000 (180 000) gruppen styrelse och VD.

Koncernens utestående pensionsförpliktelser till dessa uppgår till 0 (0).

Löner och andra ersättningar fördelat mellan styrelseledamöter och VD resp. övriga anställda.

	2022		2021	
	Styrelse och VD (varav tantiem o.d.)	Övriga anställda	Styrelse och VD (varav tantiem o.d.)	Övriga anställda
Moderföretaget	844 000 (0)	0	800 000 (0)	0
Dotterföretag	733 920 (0)	13 620 628	732 633 (0)	10 921 471
Koncernen totalt	1 577 920	13 620 628	1 532 633	10 921 471



Könsfördelning bland ledande befattningshavare

	Koncernen		Moderföretaget	
	2022-12-31	2021-12-31	2022-12-31	2021-12-31
Andel kvinnor i styrelsen	33%	33%	33%	33%
Andel män i styrelsen	67%	67%	67%	67%
Andel kvinnor bland övriga ledande befattningshavare	0%	0%	0%	0%
Andel män bland övriga ledande befattningshavare	100%	100%	100%	100%

Uppgifterna avser förhållandet på balansdagen.

Not 3 Inköp och försäljning mellan koncernföretag

	Moderföretaget	
	2022	2021
Andel av årets totala inköp som skett från andra företag inom koncernen	76%	79%
Andel av årets totala försäljning som skett till andra företag inom koncernen	0%	0%

Not 4 Resultat från andelar i koncernföretag

	Moderföretaget	
	2022	2021
Erhållen utdelning	1 664 898	0
Anteciperad utdelning	0	0
	1 664 898	0

Not 5 Bokslutsdispositioner

	Moderföretaget	
	2022	2021
Erhållet koncernbidrag	21 930 000	9 500 000
Återföring från periodiseringsfond	25 415	0
Avsättning till periodiseringsfond	-6 150 000	-2 970 000
	15 805 415	6 530 000



17


Not 6 Immateriella anläggningstillgångar

	Koncernen		Moderföretaget	
	2022-12-31	2021-12-31	2022-12-31	2021-12-31
Ingående anskaffningsvärden	20 913 311	19 352 369	0	5 855 153
Årets anskaffningar	10 586 571	1 560 943	0	0
Omklassificeringar	0	0	0	-5 855 153
Utgående ackumulerade anskaffningsvärden	31 499 882	20 913 311	0	0
Ingående avskrivningar	-10 088 558	-7 621 737	0	-243 965
Försäljningar/utrangeringar	0	0	0	243 965
Årets avskrivningar	-2 982 715	-2 466 820	0	0
Utgående ackumulerade avskrivningar	-13 071 273	-10 088 557	0	0
Utgående redovisat värde	18 428 609	10 824 754	0	0

Not 7 Inventarier, verktyg och installationer

	Koncernen		Moderföretaget	
	2022-12-31	2021-12-31	2022-12-31	2021-12-31
Ingående anskaffningsvärden	1 178 751	1 090 890	0	0
Årets anskaffningar	1 912 374	237 339	0	0
Försäljningar/utrangeringar	-227 395	-149 478	0	0
Utgående ackumulerade anskaffningsvärden	2 863 730	1 178 751	0	0
Ingående avskrivningar	-680 079	-626 720	0	0
Försäljningar/utrangeringar	227 395	149 478	0	0
Årets avskrivningar	-450 458	-202 837	0	0
Utgående ackumulerade avskrivningar	-903 142	-680 079	0	0
Utgående redovisat värde	1 960 588	498 672	0	0



Not 8 Andelar i koncernföretag

	Moderföretaget	
	2022-12-31	2021-12-31
Ingående anskaffningsvärden	11 556 400	11 556 400
Årets anskaffningar	9 074 885	0
Försäljningar/utrangeringar	-100 000	0
Utgående ackumulerade anskaffningsvärden	20 531 285	11 556 400
Utgående redovisat värde	20 531 285	11 556 400

Not 9 Specifikation av andelar i koncernföretag

Namn	Kapitalandel	Rösträttsandel	Antal andelar	Bokfört värde
PS Asset Management AB	100%	100%	500	50 000
PS Payment Services AB	100%	100%	500	15 274 885
PS Inkasso & Juridik AB	100%	100%	11 110	5 206 400
<i>Innova AB</i>				
<i>PS Perintä Oy</i>				
				20 531 285

	Org.nr.	Säte
PS Asset Management AB	556886-9845	Göteborg
PS Payment Services AB	556784-1258	Göteborg
PS Inkasso & Juridik AB	559004-3716	Göteborg
<i>Innova AB</i>	559068-1218	Göteborg
<i>PS Perintä Oy</i>	FI2841494-5	Helsinki

Not 10 Andelar i intresseföretag

	Koncernen		Moderföretaget	
	2022-12-31	2021-12-31	2022-12-31	2021-12-31
Ingående anskaffningsvärden	0	0	0	0
Årets anskaffningar	0	0	0	0
Försäljningar/utrangeringar	0	0	0	0
Årets resultatandel	294 297	0	0	0
Omklassificeringar	222 097	0	0	0
Utgående ackumulerade anskaffningsvärden	516 394	0	0	0
Utgående redovisat värde	516 394	0	0	0

Not Specifikation av andelar i intresseföretag

Namn	Antal andelar	Kapitalandel	Rösträttsandel	Bokfört värde moder	Resultatandel Koncern
PS Inkasso & Kredit AS	50 000	50%	50%	0	294 297
					294 297

Org.nr. NO9966669726
Säte Tønsberg

Not 11 Andra värdepappersinnehav

	Koncernen		Moderföretaget	
	2022-12-31	2021-12-31	2022-12-31	2021-12-31
Ingående anskaffningsvärden	0	5 000	0	5 000
Årets anskaffningar	0	-5 000	0	-5 000
Utgående ackumulerade anskaffningsvärden	0	0	0	0
Utgående redovisat värde	0	0	0	0

Not 12 Kassa och bank

	Koncernen		Moderföretaget	
	2022-12-31	2021-12-31	2022-12-31	2021-12-31
Kassamedel	17 824 182	6 391 827	3 496 899	421 578
Klientmedelskonto	22 688 928	13 401 270	2 346 093	1 894 158
	40 513 109	19 793 097	5 842 992	2 315 736

Motsvarande klientmedelskonto återfinns även som en skuld till bolagets klienter, dvs. en skuld om 22 688 928 kr (13 401 270kr). Denna skuld klassificeras som en övrig förvaltningstillgång i koncernens balansräkning.

Not 13 Obeskattade reserver

	Moderföretaget	
	2022-12-31	2021-12-31
Periodiseringsfond avsatt 2016	0	25 415
Periodiseringsfond avsatt 2018	312 500	312 500
Periodiseringsfond avsatt 2019	769 184	769 184
Periodiseringsfond avsatt 2020	1 685 479	1 685 479
Periodiseringsfond avsatt 2021	2 970 000	2 970 000
Periodiseringsfond avsatt 2022	6 150 000	0
	11 887 163	5 762 578



Not 14 Långfristiga skulder

	Koncernen		Moderföretaget	
	2022-12-31	2021-12-31	2022-12-31	2021-12-31
Förfaller mellan 1 och 5 år efter balansdagen				
Övriga skulder	0	500 000	0	500 000
	0	500 000	0	500 000
Förfaller senare än 5 år efter balansdagen				
Övriga skulder	0	0	0	0
	0	0	0	0

Not 15 Checkräkningskredit

	Koncernen		Moderföretaget	
	2022-12-31	2021-12-31	2022-12-31	2021-12-31
Beviljad kredit	5 000 000	5 000 000	0	0
Utnyttjad kredit	0	0	0	0

Not 16 Ställda säkerheter

	Koncernen		Moderföretaget	
	2022-12-31	2021-12-31	2022-12-31	2021-12-31
Företagsinteckningar	6 500 000	6 500 000	Inga	Inga



Not 17 Eventualförpliktelser


	Koncernen		Moderföretaget	
	2022-12-31	2021-12-31	2022-12-31	2021-12-31
Borgensförbindelser till förmån för				
Koncernföretag	5 000 000	5 000 000	5 000 000	5 000 000
Intresseföretag	0	0	0	0
	5 000 000	5 000 000	5 000 000	5 000 000

Moderbolagets borgen för PS Inkasso & Juridik AB's checkräkningskredit om 5 000 000 kr hos Nordea: Denna motsvaras av fullt kuranta kundfordringar varför risken för infriande av denna bedöms som låg.

Not 18 Väsentliga händelser efter räkenskapsåret slut

Dotterbolaget PS Inkasso & Juridik AB har upptagit ett lån på 5.000.000 kr med säkerhet i företagsinteckningar på ytterligare 3.500.000 kr. För detta lån har moderbolaget tecknat borgen på 5.000.000 kr.

Not 19 Nyckeltalsdefinitioner



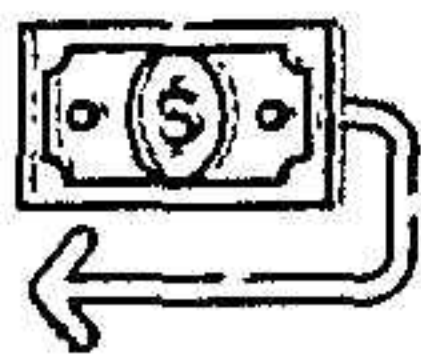
Rörelsemarginal

Rörelseresultat i procent av nettoomsättningen



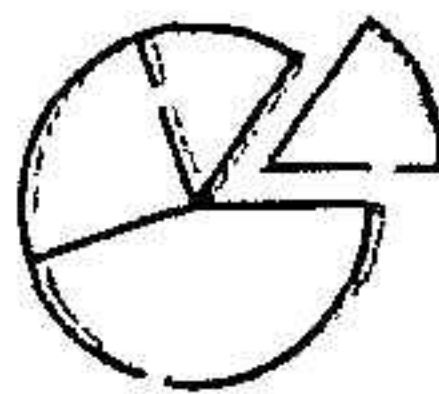
Justerat eget kapital

Eget kapital med tillägg för obeskattade reserver som reducerats med uppskjuten skatt



Avkastning på eget kapital

Resultat efter finansiella poster i procent av genomsnittligt justerat eget kapital



Soliditet


Justerat eget kapital i procent av balansomslutning



FINANCE GROUP

FINANS - INKASSO - JURIDIK


Göteborg den 15 februari 2023



Patrik Wadheden
Ordförande




Christer Eriksson
Verkställande direktör



Lars Thunberg
Ordinarie ledamot



Michael Lindström
Ordinarie ledamot




Eva Andersson Jensen
Ordinarie ledamot



Camilla Andersson
Ordinarie ledamot

Vår revisionsberättelse har
lämnats den 15 februari 2023
Mazars AB



Madeleine Bratt
Auktoriserad revisor

2023022407467



FINANCE GROUP
FINANS - INKASSÖ - JURIDIK

Årsredovisning
och
koncernredovisning

PS Finance Group AB
Org.nr 556884-7395
Räkenskapsår 2022-01-01 - 2022-12-31
Lindholmspiren 7, 417 56 Göteborg



REVISIONSBERÄTTELSE

Till bolagsstämman i PS Finance Group AB
Org. nr 556884-7395

Rapport om årsredovisningen och koncernredovisningen

Uttalanden

Vi har utfört en revision av årsredovisningen och koncernredovisningen för PS Finance Group AB för år 2022.

Enligt vår uppfattning har årsredovisningen och koncernredovisningen upprättats i enlighet med årsredovisningslagen och ger en i alla väsentliga avseenden rättvisande bild av moderbolagets och koncernens finansiella ställning per den 31 december 2022 och av dessas finansiella resultat för året enligt årsredovisningslagen. Förvaltningsberättelsen är förenlig med årsredovisningens och koncernredovisningens övriga delar.

Vi tillstyrker därför att bolagsstämman fastställer resultaträkningen och balansräkningen för moderbolaget och koncernen.

Grund för uttalanden

Vi har utfört revisionen enligt International Standards on Auditing (ISA) och god revisionssed i Sverige. Vårt ansvar enligt dessa standarder beskrivs närmare i avsnittet *Revisorns ansvar*. Vi är oberoende i förhållande till moderbolaget och koncernen enligt god revisorssed i Sverige och har i övrigt fullgjort vårt yrkesetiska ansvar enligt dessa krav.

Vi anser att de revisionsbevis vi har inhämtat är tillräckliga och ändamålsenliga som grund för våra uttalanden.

Styrelsens och verkställande direktörens ansvar

Det är styrelsen och verkställande direktören som har ansvaret för att årsredovisningen och koncernredovisningen upprättas och att de ger en rättvisande bild enligt årsredovisningslagen. Styrelsen och verkställande direktören ansvarar även för den interna kontroll som de bedömer är nödvändig för att upprätta en årsredovisning och koncernredovisning som inte innehåller några väsentliga felaktigheter, vare sig dessa beror på oegentligheter eller på misstag.

Vid upprättandet av årsredovisningen och koncernredovisningen ansvarar styrelsen och verkställande direktören för bedömningen av bolagets och koncernens förmåga att fortsätta verksamheten. De upplyser, när så är tillämpligt, om förhållanden som kan påverka förmågan att fortsätta verksamheten och att använda antagandet om fortsatt drift. Antagandet om fortsatt drift tillämpas dock inte om styrelsen avser att likvidera bolaget, upphöra med verksamheten eller inte har något realistiskt alternativ till att göra något av detta.

Revisorns ansvar

Våra mål är att uppnå en rimlig grad av säkerhet om huruvida årsredovisningen och koncernredovisningen som helhet inte innehåller några väsentliga felaktigheter, vare sig dessa beror på oegentligheter eller på misstag, och att lämna en revisionsberättelse som innehåller våra uttalanden. Rimlig säkerhet är en hög grad av säkerhet, men är ingen garanti för att en revision som utförs enligt ISA och god revisionssed i Sverige alltid kommer att upptäcka en väsentlig felaktighet om en sådan finns. Felaktigheter kan uppstå på grund av oegentligheter eller misstag och anses vara väsentliga om de enskilt eller tillsammans rimligen kan förväntas påverka de ekonomiska beslut som användare fattar med grund i årsredovisningen och koncernredovisningen.

Som del av en revision enligt ISA använder vi professionellt omdöme och har en professionellt skeptisk inställning under hela revisionen. Dessutom:

- identifierar och bedömer vi riskerna för väsentliga felaktigheter i årsredovisningen och koncernredovisningen, vare sig dessa beror på oegentligheter eller på misstag, utformar och utför granskningsåtgärder bland annat utifrån dessa risker och inhämtar revisionsbevis som är tillräckliga och ändamålsenliga för att utgöra en grund för våra uttalanden. Risker för att inte upptäcka en väsentlig felaktighet till följd av oegentligheter är högre än för en väsentlig felaktighet som beror på misstag, eftersom oegentligheter kan innefatta agerande i maskopi, förfalskning, avsiktliga utelämnanden, felaktig information eller åsidosättande av intern kontroll.
- skaffar vi oss en förståelse av den del av bolagets interna kontroll som har betydelse för vår revision för att utforma granskningsåtgärder som är lämpliga med hänsyn till omständigheterna, men inte för att uttala oss om effektiviteten i den interna kontrollen.
- utvärderar vi lämpligheten i de redovisningsprinciper som används och rimligheten i styrelsens och verkställande direktörens uppskattningar i redovisningen och tillhörande upplysningar.
- drar vi en slutsats om lämpligheten i att styrelsen och verkställande direktören använder antagandet om fortsatt drift vid upprättandet av årsredovisningen och koncernredovisningen. Vi drar också en slutsats, med grund i de inhämtade revisionsbevisen, om huruvida det finns någon väsentlig osäkerhetsfaktor som avser sådana händelser eller förhållanden som kan leda till betydande tvivel om bolagets och koncernens förmåga att fortsätta verksamheten. Om vi drar slutsatsen att det finns en väsentlig osäkerhetsfaktor, måste vi i revisionsberättelsen fästa uppmärksamheten på upplysningarna i årsredovisningen och koncernredovisningen om den väsentliga osäkerhetsfaktorn eller, om sådana upplysningar är otillräckliga, modifiera uttalandet om årsredovisningen och koncernredovisningen. Våra slutsatser baseras på de revisionsbevis som inhämtas fram till datumet för revisionsberättelsen. Dock kan framtida händelser eller förhållanden göra att ett bolag och en koncern inte längre kan fortsätta verksamheten.
- utvärderar vi den övergripande presentationen, strukturen och innehållet i årsredovisningen och koncernredovisningen, däribland upplysningarna, och om årsredovisningen återger de underliggande transaktionerna och händelserna på ett sätt som ger en rättvisande bild.
- inhämtar vi tillräckliga och ändamålsenliga revisionsbevis avseende den finansiella informationen för enheterna eller affärsaktiviteterna inom koncernen för att göra ett uttalande avseende koncernredovisningen. Vi ansvarar för styrning, övervakning och utförande av koncernrevisionen. Vi är ensamt ansvarig för våra uttalanden.

Vi måste informera styrelsen om bland annat revisionens planerade omfattning och inriktning samt tidpunkten för den. Vi måste också informera om betydelsefulla iakttagelser under revisionen, däribland de eventuella betydande brister i den interna kontrollen som vi identifierat.

Rapport om andra krav enligt lagar och andra författningar

Uttalanden

Utöver vår revision av årsredovisningen och koncernredovisningen har vi även utfört en revision av styrelsens och verkställande direktörens förvaltning för PS Finance Group AB för år 2022 samt av förslaget till dispositioner beträffande bolagets vinst eller förlust.

Vi tillstyrker att bolagsstämman disponerar vinsten enligt förslaget i förvaltningsberättelsen och beviljar styrelsens ledamöter och verkställande direktören ansvarsfrihet för räkenskapsåret.

Grund för uttalanden

Vi har utfört revisionen enligt god revisions sed i Sverige. Vårt ansvar enligt denna beskrivs närmare i avsnittet *Revisorns ansvar*. Vi är oberoende i förhållande till moderbolaget och koncernen enligt god revisors sed i Sverige och har i övrigt fullgjort vårt yrkesetiska ansvar enligt dessa krav.

Vi anser att de revisionsbevis vi har inhämtat är tillräckliga och ändamålsenliga som grund för våra uttalanden.

Styrelsens och verkställande direktörens ansvar

Det är styrelsen som har ansvaret för förslaget till dispositioner beträffande bolagets vinst eller förlust. Vid förslag till utdelning innefattar detta bland annat en bedömning av om utdelningen är försvarlig med hänsyn till de krav som bolagets och koncernens verksamhetsart, omfattning och risker ställer på storleken av moderbolagets och koncernens egna kapital, konsolideringsbehov, likviditet och ställning i övrigt.

Styrelsen ansvarar för bolagets organisation och förvaltningen av bolagets angelägenheter. Detta innefattar bland annat att fortlöpande bedöma bolagets och koncernens ekonomiska situation och att tillse att bolagets organisation är utformad så att bokföringen, medelsförvaltningen och bolagets ekonomiska angelägenheter i övrigt kontrolleras på ett betryggande sätt. Den verkställande direktören ska sköta den löpande förvaltningen enligt styrelsens riktlinjer och anvisningar och bland annat vidta de åtgärder som är nödvändiga för att bolagets bokföring ska fullgöras i överensstämmelse med lag och för att medelsförvaltningen ska skötas på ett betryggande sätt.

Revisorns ansvar

Vårt mål beträffande revisionen av förvaltningen, och därmed vårt uttalande om ansvarsfrihet, är att inhämta revisionsbevis för att med en rimlig grad av säkerhet kunna bedöma om någon styrelseledamot eller verkställande direktören i något väsentligt avseende:

- företagit någon åtgärd eller gjort sig skyldig till någon försummelse som kan föranleda ersättningsskyldighet mot bolaget, eller
- på något annat sätt handlat i strid med aktiebolagslagen, årsredovisningslagen eller bolagsordningen.

Vårt mål beträffande revisionen av förslaget till dispositioner av bolagets vinst eller förlust, och därmed vårt uttalande om detta, är att med rimlig grad av säkerhet bedöma om förslaget är förenligt med aktiebolagslagen.


Rimlig säkerhet är en hög grad av säkerhet, men ingen garanti för att en revision som utförs enligt god revisions sed i Sverige alltid kommer att upptäcka åtgärder eller försummelser som kan föranleda ersättningsskyldighet mot bolaget, eller att ett förslag till

dispositioner av bolagets vinst eller förlust inte är förenligt med aktiebolagslagen.

Som en del av en revision enligt god revisions sed i Sverige använder vi professionellt omdöme och har en professionellt skeptisk inställning under hela revisionen. Granskningen av förvaltningen och förslaget till dispositioner av bolagets vinst eller förlust grundar sig främst på revisionen av räkenskaperna. Vilka tillkommande granskningsåtgärder som utförs baseras på vår professionella bedömning med utgångspunkt i risk och väsentlighet. Det innebär att vi fokuserar granskningen på sådana åtgärder, områden och förhållanden som är väsentliga för verksamheten och där avsteg och överträdelser skulle ha särskild betydelse för bolagets situation. Vi går igenom och prövar fattade beslut, beslutsunderlag, vidtagna åtgärder och andra förhållanden som är relevanta för vårt uttalande om ansvarsfrihet. Som underlag för vårt uttalande om styrelsens förslag till dispositioner beträffande bolagets vinst eller förlust har vi granskat styrelsens motiverade yttrande samt ett urval av underlagen för detta för att kunna bedöma om förslaget är förenligt med aktiebolagslagen.

Göteborg, 2023-02-15

Mazars AB



Madeleine Bratt
Auktoriserad revisor