


Årsredovisning
och
Koncernredovisning
för
Hörberg Petersson Tronic AB
556199-7916
Räkenskapsåret
2022

Fastställelseintyg

Undertecknad styrelseledamot i Hörberg Petersson Tronic AB intygar att resultaträkningen och balansräkningen i årsredovisningen för moderbolaget samt koncernresultaträkningen och koncernbalansräkningen har fastställts på årsstämma den 20 juni 2023. Årsstämman beslutade att godkänna styrelsens förslag till resultatdisposition.

Jag intygar också att innehållet i årsredovisningen och revisionsberättelsen stämmer överens med originalen.

Ljungby den 20 juni 2023



Stefan Hörberg

Årsredovisning
och
Koncernredovisning
för
Hörberg Petersson Tronic AB
556199-7916
Räkenskapsåret
2022

Innehållsförteckning

Förvaltningsberättelse	1
Resultaträkning koncern	4
Balansräkning koncern	5
Kassaflödesanalys koncern	7
Resultaträkning	8
Balansräkning	9
Kassaflödesanalys	11
Noter	12

Styrelsen och verkställande direktören för Hörberg Petersson Tronic AB avger följande årsredovisning och koncernredovisning för räkenskapsåret 2022.

Årsredovisningen är upprättad i svenska kronor, SEK. Om inte annat särskilt anges, redovisas alla belopp i hela kronor (kr). Uppgifter inom parentes avser föregående år.

Förvaltningsberättelse

Information om verksamheten

Koncernen

HP Tronic erbjuder utveckling, tillverkning och logistik av kablage, styr- och testsystem för industriella applikationer. Det förvärvade bolaget Tranås Industrikablage breddar verksamheten huvudsakligen inom kablagesystem. Hållbarhet ska gälla i allt vårt handlande, från första affärskontakt och genom produktens hela livscykel. Koncernen har dotterbolag med verksamhet i Bulgarien, Indien samt Kina. Under året har det varit fortsatt tillväxt i koncernens verksamhet, både genom utökade affärer med befintliga samt nya kunder.

Moderföretaget

Hörberg Petersson Tronic AB var tidigare moderbolag i koncernen och har därför sedan flera år upprättat koncernredovisning. Koncernredovisning upprättas både i bolagen Stefan Hörberg AB och Hörberg Petersson Tronic AB. Företaget har sitt säte i Ljungby.

Väsentliga händelser under räkenskapsåret

Pandemin av Covid-19 har främst påverkat verksamheten i Kina i form av nedstängning men även på koncernnivå i form av brister av ingående komponenter samt den osäkerhet som generellt funnits på marknaden. Fyrboxen AB har fortsatt sin investering i produktionsanläggningen i Lund och fastigheten kommer att tas i bruk under 2023. Under 2022 har Hörberg Petersson Tronic AB lämnat ett villkorat aktieägartillskott till Fyrboxen AB på 10 000 000 kr.

Tranås Industrikablage AB har under året förvärvat samtliga aktier i Fyrboxen Tranås AB. Bolaget bedriver fastighetsförvaltning. Förvärvet har gjort det möjligt för Tranås Industrikablage AB att fortsatt expandera i nya industrilokaler.

Förväntad framtida utveckling samt väsentliga risker och osäkerhetsfaktorer

Koncernen

Koncernen är verksam med tillverkning på två kontinenter och i fyra länder. Verksamheten är idag störst i Sverige och Kina vilket gör att industricykel och försäljningsutveckling i dessa två länder har en avgörande roll för koncernens totala utveckling. De närmaste åren förväntas tillväxt i dotterbolagen i Bulgarien och Indien. Detta kommer att steg för steg göra koncernens resultat mindre känsligt för ett enskilt bolags resultatpåverkan.

HP Tronic koncernens affärsidé är positionerad för att aktivt delta i nästa steg av elektrifieringen mot ett hållbart samhälle.

Vikten av att ha sina underleverantörer nära sig spelar en allt större roll när kunderna fokuserar på hållbarhetsaspekten och förhåller sig till de osäkra omvärldsförhållanden som råder. Båda faktorerna skapar möjligheter till nya affärer för bolaget.

Det kan konstateras att det råder en betydande osäkerhet globalt som följd av pandemi och säkerhetspolitisk oro. Osäkerheten har orsakat råvaruprishöjningar vilket kan påverka priset på inköpt material till bolaget. Det finns därmed en risk för höjda komponentpriser samt svårigheter att införskaffa

material. Den globala osäkerheten kan också innebära en risk för svängningar i valutakurser som kan påverka bolaget. Efterfrågan på bolagets produkter är dock fortsatt god och vi är försiktigt optimistiska till vår fortsatta utveckling under 2023 som helhet.

Information om icke-finansiella resultatindikationer

Då koncernen har vuxit kraftigt de senaste åren har också antalet anställda ökat inom koncernen. Det är koncernens chefer som är ansvariga för att alla anställda arbetar enligt "HP Tronic andan" och att koncernbolagen följer lagstiftning och avtalade regler i de länder där de är verksamma.

Hållbarhetsupplysningar

HP Tronic koncernen verkar enligt "HP Tronic Code of Conduct" vilket innebär att vår verksamhet utöver att vara affärsmässig även bedrivs med socialt, miljömässigt och hållbarhetsansvar. Detta ansvar innefattar även våra leverantörer och samarbetspartners.

Inom samtliga bolag har vi en nollvision gällande arbetsplatsrelaterade olyckor och de lagar, regler och konventioner som berör vår verksamhet är ett minimikrav som vi alltid strävar efter att överträffa.

Företaget bedriver ingen miljöfarlig verksamhet med tillstånds- eller anmälningsplikt enligt Miljöbalken.

Flerårsöversikt (Tkr)

Koncernen	2022	2021	2020	2019
Nettoomsättning	822 076	658 054	560 518	541 968
Resultat efter finansiella poster	52 250	37 209	38 027	30 245
Balansomslutning	450 306	311 112	196 312	179 600
Antal anställda	338	310	239	237
Avkastning på eget kap. (%)	30	27	36	34
Soliditet (%)	38	45	54	43

Moderbolaget	2022	2021	2020	2019
Nettoomsättning	483 791	408 208	386 644	365 872
Resultat efter finansiella poster	31 360	27 156	34 580	23 376
Balansomslutning	295 040	214 726	154 278	128 674
Antal anställda	166	154	139	139
Avkastning på eget kap. (%)	23	23	36	35
Soliditet (%)	46	57	62	52



Förändringar i eget kapital

Koncernen	Aktie- kapital	Reserver	Annat eget kapital inkl. årets resultat	Minoritets- intresse	Totalt
Belopp vid årets ingång	1 000 000	5 853 788	130 079 378	88 496	137 021 662
Disposition enligt beslut av årsstämman:					
Utdelning			-7 000 000		-7 000 000
Omräkningsdifferens		416 000	346 908	3 347	766 255
Förändr koncernstruktur			42 611	0	42 611
Årets resultat			41 283 036	-74 599	41 208 437
Belopp vid årets utgång	1 000 000	6 269 788	164 751 933	17 244	172 038 965

Moderbolaget	Aktie- kapital	Reserv- fond	Balanserat resultat	Årets resultat	Totalt
Belopp vid årets ingång	1 000 000	200 000	77 593 979	20 006 465	98 800 444
Disposition enligt beslut av årsstämman:					
Utdelning			-7 000 000		-7 000 000
Balanseras i ny räkning			20 006 465	-20 006 465	0
Årets resultat				19 739 361	19 739 361
Belopp vid årets utgång	1 000 000	200 000	90 600 444	19 739 361	111 539 805

Förslag till vinstdisposition

Styrelsen föreslår att till förfogande stående vinstmedel (kronor):

balanserad vinst	90 600 444
årets vinst	19 739 361
	110 339 805

disponeras så att	
Utdelning, 10000 aktier á 800 kr	8 000 000
i ny räkning överföres	102 339 805
	110 339 805

Styrelsen föreslås bemyndigas att besluta om tidpunkt då utdelningen skall betalas.

Styrelsen anser att förslaget är förenligt med försiktighetsregeln i 17 kap. 3 § aktiebolagslagen enligt följande redogörelse: Styrelsens uppfattning är att vinstutdelningen är försvarlig med hänsyn till de krav verksamhetens art, omfattning och risk ställer på storleken på det egna kapitalet, bolagets konsolideringsbehov, likviditet och ställning i övrigt.

Koncernens och moderbolagets resultat och ställning i övrigt framgår av efterföljande resultat- och balansräkningar samt kassaflödesanalyser med noter.



**Koncernens
Resultaträkning**

	Not	2022-01-01 -2022-12-31	2021-01-01 -2021-12-31
Nettoomsättning	2	822 075 592	658 054 134
Kostnad sålda varor	3, 4	-743 718 426	-601 545 424
Bruttoresultat		78 357 166	56 508 710
Försäljningskostnader	4	-9 744 813	-6 944 230
Administrationskostnader	4	-18 950 104	-16 253 202
Övriga rörelseintäkter	5	10 200 863	6 281 088
Övriga rörelsekostnader	6, 7, 8	-7 381 499	-2 230 900
Rörelseresultat	9	52 481 612	37 361 466
Resultat från finansiella poster			
Övriga ränteintäkter och liknande resultatposter	10	815 264	75 884
Räntekostnader och liknande resultatposter	11	-1 047 118	-228 690
		-231 853	-152 805
Resultat efter finansiella poster		52 249 759	37 208 661
Skatt på årets resultat	12	-9 592 412	-6 807 285
Uppskjuten skatt	12	-1 448 911	-1 043 684
Årets resultat		41 208 436	29 357 691
Hänförligt till moderföretagets aktieägare		41 283 036	29 448 987
Hänförligt till innehav utan bestämmande inflytande		-74 599	-91 296



Koncernens Balansräkning

Not 2022-12-31 2021-12-31

TILLGÅNGAR

Anläggningstillgångar

Immateriella anläggningstillgångar

Goodwill	13	3 077 490	4 200 556
		3 077 490	4 200 556

Materiella anläggningstillgångar

Byggnader och mark	14	35 178 958	8 522 842
Maskiner och andra tekniska anläggningar	15	5 069 872	6 201 338
Inventarier, verktyg och installationer	16	4 586 134	2 427 617
Pågående nyanläggningar och förskott avseende materiella anläggningstillgångar	17	68 936 719	19 398 785
		113 771 683	36 550 582

Finansiella anläggningstillgångar

Andra långfristiga värdepappersinnehav	18	2 400 240	0
Uppskjuten skattefordran	12	1 750 282	1 696 320
		4 150 522	1 696 320

Summa anläggningstillgångar		120 999 695	42 447 458
------------------------------------	--	--------------------	-------------------

Omsättningstillgångar

Varulager m m

Råvaror och förnödenheter		122 992 400	78 269 035
Varor under tillverkning		32 486 696	32 887 603
Färdiga varor och handelsvaror		6 070 054	4 323 364
Förskott till leverantörer		899 924	1 095 597
		162 449 074	116 575 599

Kortfristiga fordringar

Kundfordringar		125 064 751	89 524 561
Aktuella skattefordringar		1 142 807	0
Övriga fordringar		3 480 031	6 200 331
Förutbetalda kostnader och upplupna intäkter	19	2 664 705	3 126 101
		132 352 294	98 850 993

Kassa och bank

Summa omsättningstillgångar	20	34 504 539	53 237 673
		329 305 907	268 664 265

SUMMA TILLGÅNGAR		450 305 602	311 111 723
-------------------------	--	--------------------	--------------------



Koncernens Balansräkning

Not 2022-12-31 2021-12-31

EGET KAPITAL OCH SKULDER

Eget kapital

Eget kapital hänförligt till moderföretagets aktieägare

Aktiekapital		1 000 000	1 000 000
Reserver		6 269 788	5 853 788
Annat eget kapital inklusive årets resultat		164 751 933	130 079 378
Eget kapital hänförligt till moderföretagets aktieägare		172 021 721	136 933 166

Innehav utan bestämmande inflytande

Innehav utan bestämmande inflytande		17 244	88 496
-------------------------------------	--	--------	--------

Eget kapital hänförligt till minoritetsintresset

		17 244	88 496
--	--	--------	--------

Summa eget kapital 172 038 965 137 021 662

Avsättningar			
Avsättningar för uppskjuten skatt		11 916 496	7 651 474
Övriga avsättningar	21	3 703 956	2 004 455
		15 620 452	9 655 929

Långfristiga skulder

Skulder till kreditinstitut	22	14 831 675	3 533 338
Övriga skulder		0	1 981 001
		14 831 675	5 514 339

Kortfristiga skulder

Checkräkningskredit	20	35 639 297	0
Skulder till kreditinstitut		2 966 664	266 664
Förskott från kunder		15 313 392	5 125 552
Leverantörsskulder		149 423 931	117 274 379
Aktuella skatteskulder		2 815 467	2 258 106
Övriga skulder		11 125 611	4 928 313
Upplupna kostnader och förutbetalda intäkter	23	30 530 148	29 066 779
		247 814 510	158 919 793

SUMMA EGET KAPITAL OCH SKULDER 450 305 602 311 111 723



**Koncernens
Kassaflödesanalys**

	Not	2022-01-01 -2022-12-31	2021-01-01 -2021-12-31
Den löpande verksamheten			
Resultat efter finansiella poster		52 249 759	37 208 661
Justeringar för poster som inte ingår i kassaflödet m.m	24	8 800 030	4 670 033
Betald skatt		-10 177 858	-7 809 180
Kassaflöde från den löpande verksamheten före förändringar av rörelsekapital		50 871 931	34 069 514
Kassaflöde från förändringar i rörelsekapital			
Förändring av varulager		-45 873 475	-68 083 039
Förändring av rörelsefordringar		-32 358 494	-28 773 363
Förändring av rörelseskulder		45 364 723	75 983 283
Kassaflöde från den löpande verksamheten		18 004 685	13 196 394
Investeringsverksamheten			
Investeringar i immateriella anläggningstillgångar		0	-3 115 312
Investeringar i materiella anläggningstillgångar		-80 453 331	-32 539 679
Försäljning av materiella anläggningstillgångar		0	148 200
Investeringar i finansiella anläggningstillgångar		-2 400 240	0
Kassaflöde från investeringsverksamheten		-82 853 571	-35 506 791
Finansieringsverksamheten			
Upptagna lån		14 940 000	8 556 960
Amortering av lån		-3 189 329	-2 775 957
Utbetald utdelning		-2 100 000	0
Förändring checkkredit		35 639 297	0
Kassaflöde från finansieringsverksamheten		45 289 968	5 781 003
Årets kassaflöde		-19 558 918	-16 529 394
Likvida medel vid årets början			
Likvida medel vid årets början		53 237 673	67 505 251
Kursdifferens i likvida medel			
Kursdifferens i likvida medel		825 784	2 261 815
Likvida medel vid årets slut	25	34 504 539	53 237 672

2023062107259

Moderbolagets Resultaträkning

	Not	2022-01-01 -2022-12-31	2021-01-01 -2021-12-31
Nettoomsättning	2	483 790 948	408 207 834
Kostnad för sålda varor	3, 4	-443 502 925	-383 134 087
Bruttoresultat		40 288 023	25 073 747
Försäljningskostnader	4	-5 558 073	-4 717 460
Administrationskostnader	4	-6 948 710	-2 939 103
Övriga rörelseintäkter	5	6 241 485	3 192 971
Övriga rörelsekostnader	8	-5 562 524	-2 113 068
	9	-11 827 823	-6 576 660
	3, 6, 7, 9,		
Rörelseresultat	26	28 460 201	18 497 087
Resultat från finansiella poster			
Resultat från andelar i koncernföretag	27	2 258 366	8 719 864
Övriga ränteintäkter och liknande resultatposter	10	1 114 463	159 151
Räntekostnader och liknande resultatposter	11	-472 389	-220 122
		2 900 441	8 658 894
Resultat efter finansiella poster		31 360 641	27 155 981
Bokslutsdispositioner	28	-7 061 297	-4 119 572
Resultat före skatt		24 299 345	23 036 408
Skatt på årets resultat	12	-4 559 984	-3 029 943
Årets resultat		19 739 361	20 006 465

**Moderbolagets
Balansräkning**

Not 2022-12-31 2021-12-31

TILLGÅNGAR

Anläggningstillgångar

Immateriella anläggningstillgångar

Goodwill 13 1 208 302 1 708 306
1 208 302 1 708 306

Materiella anläggningstillgångar

Maskiner och andra tekniska anläggningar 15 3 823 478 4 458 782
Inventarier, verktyg och installationer 16 1 418 978 1 129 218
Pågående nyanläggningar och förskott avseende
materiella anläggningstillgångar 17 0 207 870
5 242 456 5 795 869

Finansiella anläggningstillgångar

Andelar i koncernföretag 29, 30 32 558 158 22 558 158
Fordringar hos koncernföretag 31 61 536 940 17 221 322
Andra långfristiga värdepappersinnehav 18 2 400 240 0
Uppskjuten skattefordran 241 073 323 884
96 736 411 40 103 364

Summa anläggningstillgångar 103 187 169 47 607 539

Omsättningstillgångar

Varulager m m

Råvaror och förnödenheter 62 765 302 38 098 702
Varor under tillverkning 27 319 598 28 831 615
Färdiga varor och handelsvaror 4 436 625 2 582 121
94 521 525 69 512 438

Kortfristiga fordringar

Kundfordringar 79 611 911 57 296 743
Fordringar hos koncernföretag 3 685 757 4 177 874
Aktuella skattefordringar 1 291 150 0
Övriga fordringar 74 536 2 424 645
Förutbetalda kostnader och upplupna intäkter 19 1 331 294 1 672 447
85 994 648 65 571 710

Kassa och bank

20 11 336 962 32 033 940
Summa omsättningstillgångar 191 853 136 167 118 088

SUMMA TILLGÅNGAR 295 040 305 214 725 627



**Moderbolagets
Balansräkning**

Not 2022-12-31 2021-12-31

EGET KAPITAL OCH SKULDER

Eget kapital	32, 33		
<i>Bundet eget kapital</i>			
Aktiekapital		1 000 000	1 000 000
Reservfond		200 000	200 000
		1 200 000	1 200 000
<i>Fritt eget kapital</i>			
Balanserad vinst eller förlust		90 600 444	77 593 979
Årets resultat		19 739 361	20 006 465
		110 339 805	97 600 444
Summa eget kapital		111 539 805	98 800 444
Obeskattade reserver	34	32 111 755	25 956 070
Avsättningar			
Övriga avsättningar	21	3 218 808	1 837 891
Summa avsättningar		3 218 808	1 837 891
Långfristiga skulder	22		
Övriga skulder		0	1 981 001
Summa långfristiga skulder		0	1 981 001
Kortfristiga skulder			
Checkräkningskredit	20	35 639 297	0
Förskott från kunder		11 477 078	4 963 290
Leverantörsskulder		71 078 272	57 926 951
Skulder till koncernföretag		2 580 945	1 842 297
Aktuella skatteskulder		0	1 327 547
Övriga skulder		9 222 419	3 741 374
Upplupna kostnader och förutbetalda intäkter	23	18 171 925	16 348 762
Summa kortfristiga skulder		148 169 937	86 150 220
SUMMA EGET KAPITAL OCH SKULDER		295 040 305	214 725 627



Moderbolagets Kassaflödesanalys

	Not	2022-01-01 -2022-12-31	2021-01-01 -2021-12-31
Den löpande verksamheten			
Resultat efter finansiella poster		31 360 641	27 155 981
Justeringar för poster som inte ingår i kassaflödet	24	2 712 361	2 434 284
Betald skatt		-7 095 870	-5 153 012
Kassaflöde från den löpande verksamheten före förändring av rörelsekapital		26 977 132	24 437 253
Kassaflöde från förändring av rörelsekapitalet			
Förändring av varulager		-25 009 087	-36 781 519
Förändring av rörelsefordringar		-18 520 583	-20 106 860
Förändring av rörelseskulder		22 049 204	33 042 460
Kassaflöde från den löpande verksamheten		5 496 666	591 334
Investeringsverksamheten			
Investeringar i dotterbolag		-10 000 000	0
Investeringar i materiella anläggningstillgångar		-799 300	-2 322 212
Försäljning av materiella anläggningstillgångar		0	180 024
Investeringar i finansiella anläggningstillgångar		-47 621 470	-19 204 043
Kassaflöde från investeringsverksamheten		-58 420 770	-21 346 231
Finansieringsverksamheten			
Upptagna lån		35 639 297	7 000 000
Amortering av lån		-2 224 043	-2 775 957
Utbetald utdelning		-2 100 000	0
Kassaflöde från finansieringsverksamheten		31 315 254	4 224 043
Årets kassaflöde		-21 608 850	-16 530 854
Likvida medel vid årets början			
Likvida medel vid årets början		32 033 940	48 820 712
Kursdifferens i likvida medel			
Kursdifferens i likvida medel		911 871	-255 918
Likvida medel vid årets slut	25	11 336 961	32 033 940



Noter

Not 1 Redovisnings- och värderingsprinciper

Allmänna upplysningar

Årsredovisningen och koncernredovisningen är upprättad i enlighet med årsredovisningslagen och BFNAR 2012:1 Årsredovisning och koncernredovisning (K3).

Fordringar och skulder i utländsk valuta har värderats till balansdagens kurs. Kursvinster och kursförluster på rörelsefordringar och rörelseskulder redovisas i rörelseresultatet medan kursvinster och kursförluster på finansiella fordringar och skulder redovisas som finansiella poster.

För säkring av tillgång eller skuld mot valutakursrisk används valutaterminer.

Redovisningsprinciperna är oförändrade jämfört med föregående år.

Moderföretaget och koncernen tillämpar samma redovisningsprinciper om inte annat framgår nedan.

Intäktsredovisning

Intäkter har tagits upp till verkligt värde av vad som erhållits eller kommer att erhållas och redovisas i den omfattning det är sannolikt att de ekonomiska fördelarna kommer att tillgodogöras bolaget och intäkterna kan beräknas på ett tillförlitligt sätt.

Vid försäljning av varor redovisas normalt inkomsten som intäkt när de väsentliga förmåner och risker som är förknippade med ägandet av varan har överförts från företaget till köparen.

Koncernredovisning

Konsolideringsmetod

Koncernredovisningen har upprättats enligt förvärvsmetoden. Detta innebär att förvärvade verksamheters identifierbara tillgångar och skulder redovisas till marknadsvärde enligt upprättad förvärvsanalys. Överstiger verksamhetens anskaffningsvärde det beräknade marknadsvärdet av de förväntade nettotillgångarna enligt förvärvsanalysen redovisas skillnaden som goodwill.

Dotterföretag

Koncernredovisningen omfattar, förutom moderföretaget, samtliga företag i vilka moderföretaget direkt eller indirekt har mer än 50 % av röstetalet eller på annat sätt innehar det bestämmande inflytandet och därmed har en rätt att utforma företagets finansiella och operativa strategier i syfte att erhålla ekonomiska fördelar.

Ett dotterföretags intäkter och kostnader tas in i koncernredovisningen från och med tidpunkten för förvärvet till och med den tidpunkt då moderföretaget inte längre har ett bestämmande inflytande över dotterföretaget.

Minoritetsintresse är den del av dotterföretagets resultat och nettotillgångar i koncernredovisningen hänförliga till egetkapitalinstrument som inte, direkt eller indirekt genom dotterföretag, ägs av moderföretaget.

Minoritetsintresse redovisas i koncernens balansräkning som en särskild post inom koncernens egna kapital. Redovisningen tar sin utgångspunkt i koncernen som en enhet enligt den så kallade enhetsteorin. Samtliga tillgångar som koncernen har bestämmande inflytande över inkluderas i koncernens balansräkning, även de som delvis har andra ägare. Minoritetens andel av resultatet efter skatt redovisas separat som minoritetsandel.



Förvärv och avyttring av minoritetsandelar redovisas inom eget kapital.

Transaktioner mellan koncernföretag

Koncerninterna fordringar och skulder samt transaktioner mellan koncernföretag liksom orealiserade vinster elimineras i sin helhet. Orealiserade förluster elimineras också såvida inte transaktionen motsvarar ett nedskrivningsbehov.

Förändring av internvinst under räkenskapsåret har elimineras i koncernresultaträkningen.

Omräkning av utländska dotterföretag

Utländska dotterföretags bokslut har omräknats enligt dagskursmetoden. Samtliga poster i balansräkningen har omräknas till balansdagskurs. Alla poster i resultaträkningen har omräknats till genomsnittskurs under räkenskapsåret. Differenser som uppkommer redovisas direkt i eget kapital.

Anläggningstillgångar

Immateriella och materiella anläggningstillgångar redovisas till anskaffningsvärde minskat med ackumulerade avskrivningar enligt plan och eventuella nedskrivningar.

Finansiella instrument

Finansiella instrument värderas utifrån anskaffningsvärdet. Instrumentet redovisas i balansräkningen när bolaget blir part i instrumentets avtalsmässiga villkor. Finansiella tillgångar tas bort från balansräkningen när rätten att erhålla kassaflöden från instrumentet har löpt ut eller överförts och bolaget har överfört i stort sett alla risker och förmåner som är förknippade med äganderätten. Finansiella skulder tas bort från balansräkningen när förpliktelserna har reglerats eller på annat sätt upphört.

Andelar i dotterföretag

Andelar i dotterföretag redovisas till anskaffningsvärde efter avdrag för eventuella nedskrivningar. I anskaffningsvärdet ingår köpeskillingen som erlagts för aktierna samt förvärvskostnader. Eventuella kapitaltillskott läggs till anskaffningsvärdet när de uppkommer.

Kundfordringar/kortfristiga fordringar

Kundfordringar och kortfristiga fordringar redovisas som omsättningstillgångar till det belopp som förväntas bli inbetalt efter avdrag för individuellt bedömda osäkra fordringar.

Låneskulder och leverantörsskulder

Låneskulder och leverantörsskulder redovisas initialt till anskaffningsvärde efter avdrag för transaktionskostnader. Skiljer sig det redovisade beloppet från det belopp som ska återbetalas vid förfallotidpunkten periodiseras mellanskillnaden som räntekostnad över lånets löptid med hjälp av instrumentets effektivränta. Härigenom överensstämmer vid förfallotidpunkten det redovisade beloppet och det belopp som ska återbetalas.

Nedskrivningsprövning av finansiella anläggningstillgångar

Vid varje balansdag bedöms om det finns indikationer på nedskrivningsbehov av någon av de finansiella anläggningstillgångarna. Nedskrivning sker om värdenedgången bedöms vara bestående och prövas individuellt.

Samtliga finansiella instrument värderas och redovisas utifrån anskaffningsvärde i enlighet med reglerna i kapitel 11 i BFNAR 2012:1 (K3).

Leasingavtal

Företaget redovisar samtliga leasingavtal, såväl finansiella som operationella, som operationella leasingavtal. Operationella leasingavtal redovisas som en kostnad linjärt över leasingperioden.

Varulager

Varulagret har värderats till det lägsta av dess anskaffningsvärde och dess nettoförsäljningsvärde på

balansdagen. Med nettoförsäljningsvärde avses varornas beräknade försäljningspris minskat med försäljningskostnader. Den valda värderingsmetoden innebär att inkurans i varulagret har beaktats.

Inkomstskatter

Total skatt utgörs av aktuell skatt och uppskjuten skatt. Skatter redovisas i resultaträkningen, utom då underliggande transaktion redovisas direkt mot eget kapital varvid tillhörande skatteeffekter redovisas i eget kapital.

Aktuell skatt

Aktuell skatt avser inkomstskatt för innevarande räkenskapsår samt den del av tidigare räkenskapsårs inkomstskatt som ännu inte redovisats. Aktuell skatt beräknas utifrån den skattesats som gäller per balansdagen.

Uppskjuten skatt

Uppskjuten skatt är inkomstskatt som avser framtida räkenskapsår till följd av tidigare händelser. Redovisning sker enligt balansräkningsmetoden. Enligt denna metod redovisas uppskjutna skatteskulder och uppskjutna skattefordringar på temporära skillnader som uppstår mellan bokförda respektive skattemässiga värden för tillgångar och skulder samt för övriga skattemässiga avdrag eller underskott.

Uppskjutna skattefordringar netto redovisas mot uppskjutna skatteskulder endast om de kan betalas med ett nettobelopp. Uppskjuten skatt beräknas utifrån gällande skattesats på balansdagen. Effekter av förändringar i gällande skattesatser resultatförs i den period förändringen lagstadsats. Uppskjuten skattefordran redovisas som finansiell anläggningstillgång och uppskjuten skatteskuld som avsättning.

Uppskjuten skattefordran avseende underskottsavdrag eller andra framtida skattemässiga avdrag redovisas i den omfattning det är sannolikt att avdragen kan avräknas mot framtida skattemässiga överskott.

På grund av sambandet mellan redovisning och beskattning särredovisas inte den uppskjutna skatteskulden som är hänförlig till obeskattade reserver.

Avsättningar

Som avsättning har redovisats förpliktelser gentemot tredje man som är hänförliga till räkenskapsåret eller tidigare räkenskapsår och som på balansdagen antingen är säkra eller sannolika till sin förekomst men oviss till belopp eller till den tidpunkt då de ska infrias. Bolagets avsättningar avser garantiåtagande.

Ersättningar till anställda

Ersättningar till anställda avser alla former av ersättningar som företaget lämnar till de anställda. Kortfristiga ersättningar utgörs av bland annat löner, betald semester, betald frånvaro, bonus och ersättning efter avslutad anställning (pension). Kortfristiga ersättningar redovisas som kostnad och en skuld då det finns en legal eller informell förpliktelse att betala ut en ersättning till följd av en tidigare händelse och en tillförlitlig uppskattning av beloppet kan göras.

Ersättningar till anställda efter avslutad anställning

I företaget finns endast avgiftsbestämda pensionsplaner. Som avgiftsbestämda planer klassificeras planer där fastställda avgifter betalas och det inte finns förpliktelser att betala något ytterligare, utöver dessa avgifter.

Utgifter för avgiftsbestämda planer redovisas som en kostnad under den period de anställda utför de tjänster som ligger till grund för förpliktelsen.



Offentliga bidrag

Offentliga bidrag redovisas som intäkt då den framtida prestationen som krävs för att erhålla bidraget utförts. I de fall bidraget erhålls innan prestationen utförts, redovisas bidraget som skuld i balansräkningen. Offentliga bidrag värderas till det verkliga värdet av vad som erhållits eller kommer att erhållas.

Kassaflödesanalys

Kassaflödesanalysen upprättas enligt indirekt metod. Det redovisade kassaflödet omfattar endast transaktioner som medfört in- eller utbetalningar.

Som likvida medel klassificerar företaget, förutom kassamedel, disponibla tillgodohavanden hos banker och andra kreditinstitut samt kortfristiga likvida placeringar som är noterade på en marknadsplats och har en kortare löptid än tre månader från anskaffningstidpunkten. Förändringar i spärrade medel redovisas i investeringsverksamheten.

Nyckeltalsdefinitioner

Nettoomsättning

Rörelsens huvudintäkter, fakturerade kostnader, sidointäkter samt intäktskorrigeringar.

Resultat efter finansiella poster

Resultat efter finansiella intäkter och kostnader men före bokslutsdispositioner och skatter.

Balansomslutning

Företagets samlade tillgångar.

Antal anställda

Medelantal anställda under räkenskapsåret.

Avkastning på eget kap. (%)

Resultat efter finansiella poster i procent av justerat eget kapital (eget kapital och obeskattade reserver med avdrag för uppskjuten skatt).

Soliditet (%)

Justerat eget kapital (eget kapital och obeskattade reserver med avdrag för uppskjuten skatt) i procent av balansomslutning.

Uppskattningar och bedömningar

Upprättandet av bokslut och tillämpning av redovisningsprinciper, baseras ofta på ledningens bedömningar, uppskattningar och antaganden som anses vara rimliga vid den tidpunkt då bedömningen görs. Uppskattningar och bedömningar är baserade på historiska erfarenheter och ett antal andra faktorer, som under rådande omständigheter anses vara rimliga. Resultatet av dessa används för att bedöma de redovisade värdena på tillgångar och skulder, som inte annars framgår tydligt från andra källor. Det verkliga utfallet kan avvika från dessa uppskattningar och bedömningar. Uppskattningar och antaganden ses över regelbundet.

Inga väsentliga källor till osäkerhet i uppskattningar och antaganden på balansdagen bedöms kunna innebära en betydande risk för en väsentlig justering av redovisade värden för tillgångar och skulder under nästa räkenskapsår.



**Not 2 Omsättning fördelad på geografisk region
Koncernen**

	2022	2021
Geografisk region		
Sverige	445 417 348	347 278 110
Övriga Norden	118 850 063	108 880 132
Europa	61 898 622	58 332 593
Nordamerika	10 549 929	10 253 957
Sydamerika	746 999	924 423
Asien	184 612 631	132 384 920
	822 075 592	658 054 135

Moderbolaget

	2022	2021
Geografisk region		
Sverige	340 026 215	269 991 242
Övriga Norden	114 830 706	108 880 132
Europa	13 485 539	16 949 386
Nordamerika	9 843 929	8 436 257
Asien	5 604 559	3 950 817
	483 790 948	408 207 834

**Not 3 Avskrivningar och nedskrivningar
Koncernen**

Anläggningstillgångar skrivs av enligt plan över den förväntade nyttjandeperioden med hänsyn till väsentligt restvärde. Följande avskrivningsprocent tillämpas:

Immateriella anläggningstillgångar

Goodwill 10 - 20 %

Materiella anläggningstillgångar

Maskiner och andra tekniska anläggningar 10 - 33 %

Inventarier och verktyg 10 - 50 %

Goodwillen skrivs av under 5-10 år med anledning av att nyttan avses återfinnas under en längre period. Bedömningen är baserad på förvärvade avtal och framtida intäktsflöde.

Moderbolaget

Anläggningstillgångar skrivs av enligt plan över den förväntade nyttjandeperioden med hänsyn till väsentligt restvärde. Följande avskrivningsprocent tillämpas:

Immateriella anläggningstillgångar

Goodwill 10 %

Materiella anläggningstillgångar

Maskiner och andra tekniska anläggningar 10 - 33 %

Inventarier, verktyg och installationer 10 - 33 %

Goodwillen skrivs av under 10 år med anledning av att nyttan avses återfinnas under en längre period. Bedömningen är baserad på förvärvade avtal och framtida intäktsflöde.

**Not 4 Avskrivningar per funktion
Koncernen**

	2022	2021
Funktion		
Kostnad sålda varor	3 246 700	2 693 517
Försäljning	1 130 434	1 128 887
	4 377 134	3 822 404

Moderbolaget

	2022	2021
Funktion		
Kostnad för sålda varor	1 345 345	1 277 341
Försäljning	507 372	505 825
	1 852 717	1 783 166

**Not 5 Övriga rörelseintäkter
Koncernen**

	2022	2021
Kursvinster på fordringar/skulder av rörelsekaraktär	5 694 197	2 609 781
Statliga bidrag för sjuklönekostnader och kortidsarbete	2 107 527	2 098 463
Vinst vid avyttring av materiella anläggningstillgångar	0	180 024
Övrigt	2 399 139	1 392 820
	10 200 863	6 281 088

Moderbolaget

	2022	2021
Kursvinster på fordringar/skulder av rörelsekaraktär	4 397 766	1 875 744
Statliga bidrag för sjuklönekostnader och kortidsarbete	1 659 105	969 018
Vinst vid avyttring av materiella anläggningstillgångar	0	180 024
Övrigt	184 614	168 185
	6 241 485	3 192 971

**Not 6 Arvode till revisorer
Koncernen**


Med revisionsuppdrag avses granskning av årsredovisningen och bokföringen samt styrelsens och verkställande direktörens förvaltning, övriga arbetsuppgifter som det ankommer på bolagets revisor att utföra samt rådgivning eller annat biträde som föranleds av iakttagelser vid sådan granskning eller genomförandet av sådana övriga arbetsuppgifter.

	2022	2021
Ernst & Young AB		
Revisionsuppdrag	299 918	263 999
Övriga tjänster	0	0
	299 918	263 999
SQ Revision och Rådgivning AB		
Revisionsuppdrag	75 954	67 521
Övriga tjänster	0	0
	75 954	67 521
Newgrand Certified Public Accountants		
Revisionsuppdrag	59 652	52 849
Övriga tjänster	3 968	3 516
	63 620	56 365
Övriga revisorer		
Revisionsuppdrag	36 290	31 136
	36 290	31 136

Moderbolaget

Med revisionsuppdrag avses granskning av årsredovisningen och bokföringen samt styrelsens och verkställande direktörens förvaltning, övriga arbetsuppgifter som det ankommer på bolagets revisor att utföra samt rådgivning eller annat biträde som föranleds av iakttagelser vid sådan granskning eller genomförandet av sådana övriga arbetsuppgifter.

	2022	2021
Ernst & Young AB		
Revisionsuppdrag	127 518	125 000
Övriga tjänster	0	0
	127 518	125 000



**Not 7 Leasing, leastagaren
Koncernen**

Årets leasingkostnader avseende leasingavtal, uppgår till 229 556 kronor (248 967 kr).

Framtida leasingavgifter, för icke uppsägningsbara leasingavtal, förfaller till betalning enligt följande:

	2022	2021
Inom ett år	188 232	184 488
Senare än ett år men inom fem år	61 635	122 500
	249 867	306 988

Leasingkostnader utgörs till största del av leasing av personbilar.

Moderbolaget

Årets leasingkostnader avseende leasingavtal, uppgår till 229 556 kronor (248 967 kr).

Framtida leasingavgifter, för icke uppsägningsbara leasingavtal, förfaller till betalning enligt följande:

	2022	2021
Inom ett år	188 232	184 488
Senare än ett år men inom fem år	61 635	122 500
	249 867	306 988

Leasingkostnader utgörs till största del av leasing av personbilar.

**Not 8 Övriga rörelsekostnader
Koncernen**

	2022	2021
Kursförluster på fordringar/skulder av rörelsekaraktär	-6 695 081	-2 235 236
Övrigt	-686 418	4 336
	-7 381 499	-2 230 900

Moderbolaget

	2022	2021
Kursförluster på fordringar/skulder av rörelsekaraktär	-5 562 524	-2 013 068
Övrigt	0	-100 000
	-5 562 524	-2 113 068



**Not 9 Anställda och personalkostnader fördelade per land
Koncernen**

		2022	2021
Medelantalet anställda fördelade per land			
Sverige	224	(86)	204 (77)
Bulgarien	47	(30)	41 (25)
Indien	10	(0)	14 (0)
Kina	57	(37)	51 (28)
	338	(153)	310 (130)

Inom parentes anges medelantalet kvinnor.

Löner och andra ersättningar

Styrelse och verkställande direktör	5 213 777	4 836 130
Övriga anställda	94 719 704	82 953 465
	99 933 481	87 789 595

Sociala kostnader

Pensionskostnader för styrelse och verkställande direktör	323 859	359 214
Pensionskostnader för övriga anställda	9 287 344	7 358 074
Övriga sociala avgifter enligt lag och avtal	25 115 533	24 957 675
	34 726 736	32 674 963

Könsfördelning bland ledande befattningshavare

Andel kvinnor i styrelsen	0 %	0 %
Andel män i styrelsen	100 %	100 %
Andel kvinnor bland övriga ledande befattningshavare	33 %	41 %
Andel män bland övriga ledande befattningshavare	67 %	59 %

Moderbolaget

		2022	2021
Medelantalet anställda fördelade per land			
Sverige	166	(49)	154 (46)
	166	(49)	154 (46)

Inom parentes anges medelantalet kvinnor.

Löner och andra ersättningar


Styrelse och verkställande direktör	2 468 305	2 660 425
Övriga anställda	63 930 720	55 491 726
	66 399 025	58 152 151

Sociala kostnader

Pensionskostnader för styrelse och verkställande direktör	114 379	175 620
Pensionskostnader för övriga anställda	4 727 142	3 769 133
Övriga sociala avgifter enligt lag och avtal	20 294 922	18 631 418
	25 136 443	22 576 171

Könsfördelning bland ledande befattningshavare

Andel kvinnor i styrelsen	0 %	0 %
Andel män i styrelsen	100 %	100 %



Hörberg Petersson Tronic AB
Org.nr 556199-7916

21 (32)

Andel kvinnor bland övriga ledande befattningshavare	25 %	27 %
Andel män bland övriga ledande befattningshavare	75 %	73 %

**Not 10 Övriga ränteintäkter och liknande resultatposter
Koncernen**

	2022	2021
Övriga ränteintäkter	648 918	62 255
Kursdifferenser	166 346	13 629
	815 264	75 884

Moderbolaget

	2022	2021
Övriga ränteintäkter	17 063	159 151
Kursdifferenser	1 097 400	0
Övrigt	0	0
	1 114 463	159 151

**Not 11 Räntekostnader och liknande resultatposter
Koncernen**

	2022	2021
Övriga räntekostnader	-967 066	-36 832
Kursdifferenser	-80 052	-191 858
	-1 047 118	-228 690

Moderbolaget

	2022	2021
Övriga räntekostnader	-472 389	-30 631
Kursdifferenser	0	-189 492
	-472 389	-220 123

**Not 12 Aktuell och uppskjuten skatt
Koncernen**

	2022	2021
Skatt på årets resultat		
Aktuell skatt	-9 592 412	-6 807 285
Förändring av uppskjuten skatt avseende temporära skillnader	-1 448 911	-1 043 684
Totalt redovisad skatt	-11 041 323	-7 850 969



Avstämning av effektiv skatt

	2022		2021	
	Procent	Belopp	Procent	Belopp
Redovisat resultat före skatt		52 249 759		37 208 661
Skatt enligt gällande skattesats	20,60	-10 763 450	20,60	-7 664 984
Ej avdragsgilla kostnader		-411 013		-459 076
Ej skattepliktiga intäkter		219 832		202 517
Effekt av ändrade skattesatser		-42 251		-18 660
Övrigt		-44 441		89 234
Redovisad effektiv skatt	21,13	-11 041 323	21,10	-7 850 969

Moderbolaget

	2022	2021
Skatt på årets resultat		
Aktuell skatt	-4 477 173	-3 151 310
Förändring av uppskjuten skatt avseende temporära skillnader	-82 811	121 367
Totalt redovisad skatt	-4 559 984	-3 029 943

Avstämning av effektiv skatt

	2022		2021	
	Procent	Belopp	Procent	Belopp
Redovisat resultat före skatt		24 299 345		23 036 408
Skatt enligt gällande skattesats	20,60	-5 005 665	20,60	-4 745 500
Ej avdragsgilla kostnader		-332 335		-404 619
Ej skattepliktiga intäkter		789 107		1 998 809
Övrigt		-11 091		121 367
Redovisad effektiv skatt	18,77	-4 559 984	13,15	-3 029 943

**Not 13 Goodwill
Koncernen**

	2022-12-31	2021-12-31
Ingående anskaffningsvärden	8 115 311	5 000 000
Inköp	0	3 115 311
Utgående ackumulerade anskaffningsvärden	8 115 311	8 115 311
Ingående avskrivningar	-3 914 756	-2 791 689
Årets avskrivningar	-1 123 065	-1 123 067
Utgående ackumulerade avskrivningar	-5 037 821	-3 914 756
Utgående redovisat värde	3 077 490	4 200 555




Moderbolaget

	2022-12-31	2021-12-31
Ingående anskaffningsvärden	5 000 000	5 000 000
Utgående ackumulerade anskaffningsvärden	5 000 000	5 000 000
Ingående avskrivningar	-3 291 694	-2 791 689
Årets avskrivningar	-500 004	-500 005
Utgående ackumulerade avskrivningar	-3 791 698	-3 291 694
Utgående redovisat värde	1 208 302	1 708 306

**Not 14 Byggnader och mark
Koncernen**

	2022-12-31	2021-12-31
Ingående anskaffningsvärden	9 033 910	0
Inköp	27 502 091	9 033 910
Utgående ackumulerade anskaffningsvärden	36 536 001	9 033 910
Ingående avskrivningar	-511 068	0
Årets avskrivningar	-845 975	-511 068
Utgående ackumulerade avskrivningar	-1 357 043	-511 068
Utgående redovisat värde	35 178 958	8 522 842

**Not 15 Maskiner och andra tekniska anläggningar
Koncernen**

	2022-12-31	2021-12-31
Ingående anskaffningsvärden	19 776 688	16 966 582
Inköp	155 663	3 468 850
Försäljningar/utrangeringar	-244 167	-625 450
Årets omräkningsdifferenser	159 902	-33 294
Utgående ackumulerade anskaffningsvärden	19 848 086	19 776 688
Ingående avskrivningar	-13 575 349	-12 826 855
Försäljningar/utrangeringar	219 751	625 450
Årets avskrivningar	-1 288 588	-1 432 582
Årets omräkningsdifferenser	-134 028	58 638
Utgående ackumulerade avskrivningar	-14 778 214	-13 575 349
Utgående redovisat värde	5 069 872	6 201 339



2023062107275

Moderbolaget

	2022-12-31	2021-12-31
Ingående anskaffningsvärden	13 709 807	12 631 530
Inköp	132 608	1 703 727
Försäljningar/utrangeringar	0	-625 450
Utgående ackumulerade anskaffningsvärden	13 842 415	13 709 807
Ingående avskrivningar	-9 251 026	-9 065 307
Försäljningar/utrangeringar	0	625 450
Årets avskrivningar	-767 911	-811 169
Utgående ackumulerade avskrivningar	-10 018 937	-9 251 026
Utgående redovisat värde	3 823 478	4 458 781

**Not 16 Inventarier, verktyg och installationer
Koncernen**

	2022-12-31	2021-12-31
Ingående anskaffningsvärden	8 251 058	7 609 079
Inköp	3 049 773	920 392
Försäljningar/utrangeringar	-144 148	-231 523
Omklassificeringar	207 870	0
Årets omräkningsdifferenser	201 347	-46 890
Utgående ackumulerade anskaffningsvärden	11 565 900	8 251 058
Ingående avskrivningar	-5 823 439	-5 407 255
Försäljningar/utrangeringar	93 422	160 959
Årets avskrivningar	-1 119 504	-755 687
Årets omräkningsdifferenser	-130 245	178 544
Utgående ackumulerade avskrivningar	-6 979 766	-5 823 439
Utgående redovisat värde	4 586 134	2 427 619

Moderbolaget

	2022-12-31	2021-12-31
Ingående anskaffningsvärden	4 342 862	4 139 879
Inköp	666 692	410 615
Försäljningar/utrangeringar	0	-207 632
Omklassificeringar	207 870	0
Utgående ackumulerade anskaffningsvärden	5 217 424	4 342 862
Ingående avskrivningar	-3 213 644	-2 881 108
Försäljningar/utrangeringar	0	139 456
Årets avskrivningar	-584 802	-471 992
Utgående ackumulerade avskrivningar	-3 798 446	-3 213 644
Utgående redovisat värde	1 418 978	1 129 218



**Not 17 Pågående nyanläggningar och förskott avseende materiella anläggningar
Koncernen**

	2022-12-31	2021-12-31
Ingående anskaffningsvärden	19 398 785	282 258
Inköp	49 745 804	19 116 527
Omklassificeringar	-207 870	0
Utgående ackumulerade anskaffningsvärden	68 936 719	19 398 785
Utgående redovisat värde	68 936 719	19 398 785

Moderbolaget

	2022-12-31	2021-12-31
Ingående anskaffningsvärden	207 870	0
Inköp	0	207 870
Omklassificeringar	-207 870	0
Utgående ackumulerade anskaffningsvärden	0	207 870
Utgående redovisat värde	0	207 870

**Not 18 Andra långfristiga värdepappersinnehav
Koncernen**

	2022-12-31	2021-12-31
Ingående anskaffningsvärden	0	0
Inköp	2 400 240	0
Utgående ackumulerade anskaffningsvärden	2 400 240	0
Utgående redovisat värde	2 400 240	0

Moderbolaget

	2022-12-31	2021-12-31
Ingående anskaffningsvärden	0	0
Inköp	2 400 240	0
Utgående ackumulerade anskaffningsvärden	2 400 240	0
Utgående redovisat värde	2 400 240	0

Avser vindkraftsandel i ekonomisk förening



2023062107277

**Not 19 Förutbetalda kostnader och upplupna intäkter
Koncernen**

	2022-12-31	2021-12-31
Förutbetalda hyreskostnader	1 478 379	1 621 416
Upplupen ersättning sjuklönekostnad	0	286 727
Övriga förutbetalda kostnader och upplupna intäkter	1 186 326	1 217 958
	2 664 705	3 126 101

Moderbolaget

	2022-12-31	2021-12-31
Förutbetalda hyreskostnader	252 621	231 575
Upplupen ersättning sjuklönekostnad	0	286 727
Övriga förutbetalda kostnader och upplupna intäkter	1 078 671	1 154 145
	1 331 292	1 672 447

**Not 20 Checkräkningskredit
Koncernen**

	2022-12-31	2021-12-31
Beviljat belopp på checkräkningskredit uppgår till	58 500 000	28 500 000
Utnyttjad kredit uppgår till	-35 639 301	0

Moderbolaget

	2022-12-31	2021-12-31
Beviljat belopp på checkräkningskredit uppgår till	50 000 000	20 000 000
Utnyttjad kredit uppgår till	-35 639 301	0

**Not 21 Övriga avsättningar
Koncernen**

	2022-12-31	2021-12-31
Garantiåtagande	3 540 626	1 739 288
Övriga avsättningar	163 330	265 167
	3 703 956	2 004 455

Moderbolaget

	2022-12-31	2021-12-31
Garantiåtagande	3 055 478	1 572 724
Övriga avsättningar	163 330	265 167
	3 218 808	1 837 891



**Not 22 Långfristiga skulder
Koncernen**

	2022-12-31	2021-12-31
Långfristig skuld		
Förfaller 1-4 år	12 631 657	3 047 657
Förfaller senare än 5 år	2 200 018	2 466 682
	14 831 675	5 514 339

Moderbolaget

	2022-12-31	2021-12-31
Långfristig skuld		
Övriga skulder förfaller 1-4 år	0	1 981 001
	0	1 981 001

**Not 23 Upplupna kostnader och förutbetalda intäkter
Koncernen**

	2022-12-31	2021-12-31
Upplupna lönekostnader	5 711 315	5 882 258
Upplupna semesterskulder	10 537 174	9 737 982
Upplupna sociala avgifter	6 105 281	5 819 368
Upplupna pensionskostnader	2 361 379	2 431 230
Övriga upplupna kostnader och förutbetalda intäkter	5 814 998	5 195 940
	30 530 147	29 066 778

Moderbolaget

	2022-12-31	2021-12-31
Upplupna lönekostnader	751 548	979 995
Upplupna semesterskulder	7 948 397	7 762 570
Upplupna sociala avgifter	4 385 134	4 368 044
Upplupna pensionskostnader	1 812 895	2 184 526
Övriga upplupna kostnader och förutbetalda intäkter	3 273 951	1 053 627
	18 171 925	16 348 762

**Not 24 Justering för poster som inte ingår i kassaflödet
Koncernen**

	2022-12-31	2021-12-31
Avskrivningar	4 377 134	3 822 404
Kursvinster	0	76 362
Kursförluster	-154 036	0
Vinst vid försäljning av anläggningstillgångar	0	-77 636
Förlust vid försäljning av anläggningstillgångar	75 142	0
Förändring avsättningar	1 699 501	848 903
Korrigerig för uppskjuten latent skattefordran	2 802 289	0
	8 800 030	4 670 033



Moderbolaget

	2022-12-31	2021-12-31
Avskrivningar	1 852 717	1 783 166
Kursvinster	-521 273	-272 890
Kursförluster	0	321 692
Vinst vid försäljning av anläggningstillgångar	0	-80 024
Förändring avsättningar	1 380 917	682 339
Nedskrivningar		0
	2 712 361	2 434 283

**Not 25 Likvida medel
Koncernen**

	2022-12-31	2021-12-31
Likvida medel		
Banktillgodohavanden	34 504 539	53 237 673
	34 504 539	53 237 673

Moderbolaget

	2022-12-31	2021-12-31
Likvida medel		
Banktillgodohavanden	11 336 962	32 033 940
	11 336 962	32 033 940

**Not 26 Inköp och försäljning mellan koncernföretag
Moderbolaget**

	2022	2021
Andel av årets totala inköp som skett från andra företag i koncernen	2,97 %	2,61 %
Andel av årets totala försäljningar som skett till andra företag i koncernen	0,73 %	0,66 %

**Not 27 Resultat från andelar i koncernföretag
Moderbolaget**

	2022	2021
Erhållna utdelningar	2 258 366	8 719 864
	2 258 366	8 719 864



**Not 28 Bokslutsdispositioner
Moderbolaget**

	2022	2021
Förändring av periodiseringsfond	-6 423 366	-3 901 477
Förändring av överavskrivningar	267 681	-42 804
Lämnade koncernbidrag	-905 612	-175 291
	-7 061 297	-4 119 572

**Not 29 Andelar i koncernföretag
Moderbolaget**

	2022-12-31	2021-12-31
Ingående anskaffningsvärden	25 557 390	6 353 347
Inköp	0	19 204 043
Lämnat aktieägartillskott	10 000 000	0
Utgående ackumulerade anskaffningsvärden	35 557 390	25 557 390
Ingående nedskrivningar	-2 999 232	-2 999 232
Årets nedskrivningar		0
Utgående ackumulerade nedskrivningar	-2 999 232	-2 999 232
Utgående redovisat värde	32 558 158	22 558 158

**Not 30 Specifikation andelar i koncernföretag
Moderbolaget**

Namn	Kapital- andel	Antal andelar	Bokfört värde
HP Tronic (Suzhou) Co., Ltd	100 %	1	2 283 167
HP Tronic Ruse EOOD	100 %	11 000	70 948
HP Tronic Pune Pvt. Ltd	64 %	2 166 129	0
Fyrboxen AB	100 %	1 000	11 000 000
Tranås Industrikablage AB	100 %	5 000	19 204 043
			32 558 158

	Org.nr	Säte
HP Tronic (Suzhou) Co., Ltd	913205947682	Suzhou, Kina
HP Tronic Ruse EOOD	203093481	Ruse, Bulgarien
HP Tronic Pune Pvt. Ltd	U31900PN2011	Pune, Indien
Fyrboxen AB	559238-9778	Ljungby
Tranås Industrikablage AB	556205-2653	Tranås



**Not 31 Fordringar hos koncernföretag
Moderbolaget**

	2022-12-31	2021-12-31
Ingående anskaffningsvärden	17 221 322	5 445 846
Tillkommande fordringar	44 315 618	11 775 476
Utgående ackumulerade anskaffningsvärden	61 536 940	17 221 322
Utgående redovisat värde	61 536 940	17 221 322

**Not 32 Antal aktier och kvotvärde
Moderbolaget**

Namn	Antal aktier	Kvotvärde
Antal A-Aktier	10 000	100
	10 000	

**Not 33 Disposition av vinst eller förlust
Moderbolaget**

2022-12-31

Förslag till vinstdisposition

Styrelsen föreslår att till förfogande stående vinstmedel:

balanserad vinst	90 600 444
årets vinst	19 739 361
	110 339 805

disponeras så att

Utdelning, 10000 aktier á 800 kr	8 000 000
i ny räkning överföres	102 339 805
	110 339 805

**Not 34 Obeskattade reserver
Moderbolaget**

	2022-12-31	2021-12-31
Akkumulerade överavskrivningar maskiner och inventarier	1 979 779	1 747 456
Akkumulerade överavskrivningar goodwill	1 208 302	1 708 306
Periodiseringsfond 2016	0	937 302
Periodiseringsfond 2017	1 701 598	1 701 598
Periodiseringsfond 2018	2 372 445	2 372 445
Periodiseringsfond 2019	4 786 724	4 786 724
Periodiseringsfond 2020	7 603 032	7 603 032
Periodiseringsfond 2021	5 099 207	5 099 207
Periodiseringsfond 2022	7 360 668	0
	32 111 755	25 956 070
Uppskjuten skatt avseende obeskattade reserver	6 615 021	5 346 950
Skatteeffekt av schablonränta på periodiseringsfond	29 791	13 815



Not 35 Uppgifter om moderföretag

Moderbolaget

Moderföretag i den största koncern där företaget ingår och som upprättar koncernredovisning är Stefan Hörberg AB med organisationsnummer 556779-8995 med säte i Ljungby.

Företaget är moderbolag till dotterbolagen HP Tronic Ruse EOOD, Bulgarien, HP Tronic Pune Pvt Ltd, Indien, HP Tronic (Suzhou) Co., Ltd, Kina, Fyrboxen AB, Ljungby och Tranås Industriklage AB. I denna årsredovisning upprättas koncernredovisning för moderbolaget Hörberg Petersson Tronic AB med organisationsnummer 556199-7916, och dess dotterbolag.

Not 36 Väsentliga händelser efter räkenskapsårets slut

Koncernen

Koncernen har ingen direkt verksamhet eller handel med krigsinblandade länderna Ryssland och Ukraina, men den globala oron i stort med komponentbrister som följd påverkar även koncernen. Framst har det inneburit att flera av koncernens leverantörer haft problem att leverera insatsvaror, och som följd givit stigande komponentpriser. Det kan inte uteslutas att en fortsatt likartad utveckling kan medföra negativa konsekvenser på koncernens orderingång samt fortsatta problem att erhålla leveranser.

Not 37 Ställda säkerheter

Koncernen

	2022-12-31	2021-12-31
För skulder till kreditinstitut:		
Företagsinteckningar	58 500 000	27 470 000
Fastighetsinteckning	14 712 290	8 037 290
	73 212 290	35 507 290

Moderbolaget

	2022-12-31	2021-12-31
För skulder till kreditinstitut:		
Företagsinteckningar	50 000 000	18 970 000
	50 000 000	18 970 000




**Not 38 Eventualförpliktelser
Moderbolaget**

	2022-12-31	2021-12-31
Borgensförbindelser till förmån för koncernföretag på balansdagen uppgående till	14 958 338 14 958 338	3 800 002 3 800 002

Ljungby

9/6 - 2023



Hans Linnarson
Ordförande



Stefan Hörberg
Verkställande direktör




Fredrik Pettersson

Vår revisionsberättelse har lämnats

14/6 - 2023

Ernst & Young Aktiebolag



Marika Sengoltz
Auktoriserad revisor

Jag intygar att
denna kopia
stämmer överens
med originalet.



Linn Nilsson



Building a better
working world

2023062107284

Revisionsberättelse

Till bolagsstämman i Hörberg Petersson Tronic AB, org.nr 556199-7916

Rapport om årsredovisningen och koncernredovisningen

Uttalanden

Vi har utfört en revision av årsredovisningen och koncernredovisningen för Hörberg Petersson Tronic AB för räkenskapsåret 2022-01-01 - 2022-12-31.

Enligt vår uppfattning har årsredovisningen och koncernredovisningen upprättats i enlighet med årsredovisningslagen och ger en i alla väsentliga avseenden rättvisande bild av moderbolagets och koncernens finansiella ställning per den 31 december 2022 och av dessas finansiella resultat och kassaflöden för året enligt årsredovisningslagen. Förvaltningsberättelsen är förenlig med årsredovisningens och koncernredovisningens övriga delar.

Vi tillstyrker därför att bolagsstämman fastställer resultaträkningen och balansräkningen för moderbolaget och koncernen.

Grund för uttalanden

Vi har utfört revisionen enligt International Standards on Auditing (ISA) och god revisionssed i Sverige. Vårt ansvar enligt dessa standarder beskrivs närmare i avsnittet *Revisorns ansvar*. Vi är oberoende i förhållande till moderbolaget och koncernen enligt god revisorssed i Sverige och har i övrigt fullgjort vårt yrkesetiska ansvar enligt dessa krav.

Vi anser att de revisionsbevis vi har inhämtat är tillräckliga och ändamålsenliga som grund för våra uttalanden.

Styrelsens och verkställande direktörens ansvar

Det är styrelsen och verkställande direktören som har ansvaret för att årsredovisningen och koncernredovisningen upprättas och att de ger en rättvisande bild enligt årsredovisningslagen. Styrelsen och verkställande direktören ansvarar även för den interna kontroll som de bedömer är nödvändig för att upprätta en årsredovisning och koncernredovisning som inte innehåller några väsentliga felaktigheter, vare sig dessa beror på oegentligheter eller misstag.

Vid upprättandet av årsredovisningen och koncernredovisningen ansvarar styrelsen och verkställande direktören för bedömningen av bolagets och koncernens förmåga att fortsätta verksamheten. De upplyser, när så är tillämpligt, om förhållanden som kan påverka förmågan att fortsätta verksamheten och att använda antagandet om fortsatt drift. Antagandet om fortsatt drift tillämpas dock inte om styrelsen och verkställande direktören avser att likvidera bolaget, upphöra med verksamheten eller inte har något realistiskt alternativ till att göra något av detta.

Revisorns ansvar

Våra mål är att uppnå en rimlig grad av säkerhet om att årsredovisningen och koncernredovisningen som helhet inte innehåller några väsentliga felaktigheter, vare sig dessa beror på oegentligheter eller misstag, och att lämna en revisionsberättelse som innehåller våra uttalanden. Rimlig säkerhet är en hög grad av säkerhet, men är ingen garanti för att en revision som utförs enligt ISA och god revisionssed i Sverige alltid kommer att upptäcka en väsentlig felaktighet om en sådan finns. Felaktigheter kan uppstå på grund av oegentligheter eller misstag och anses vara väsentliga om de enskilt eller tillsammans rimligen kan förväntas påverka de ekonomiska beslut som användare fattar med grund i årsredovisningen och koncernredovisningen.

Som del av en revision enligt ISA använder vi professionellt omdöme och har en professionellt skeptisk inställning under hela revisionen. Dessutom:

- identifierar och bedömer vi riskerna för väsentliga felaktigheter i årsredovisningen och koncernredovisningen, vare sig dessa beror på oegentligheter eller misstag, utformar och utför granskningsåtgärder bland annat utifrån dessa risker och inhämtar revisionsbevis som är tillräckliga och ändamålsenliga för att utgöra en grund för våra uttalanden. Risken för att inte upptäcka en väsentlig felaktighet till följd av oegentligheter är högre än för en väsentlig felaktighet som beror på misstag, eftersom oegentligheter kan innefatta agerande i maskopi, förfalskning, avsiktliga utelämnanden, felaktig information eller åsidosättande av intern kontroll.
- skaffar vi oss en förståelse av den del av bolagets interna kontroll som har betydelse för vår revision för att utforma granskningsåtgärder som är lämpliga med hänsyn till omständigheterna, men inte för att uttala oss om effektiviteten i den interna kontrollen.
- utvärderar vi lämpligheten i de redovisningsprinciper som används och rimligheten i styrelsens och verkställande direktörens uppskattningar i redovisningen och tillhörande upplysningar.
- drar vi en slutsats om lämpligheten i att styrelsen och verkställande direktören använder antagandet om fortsatt drift vid upprättandet av årsredovisningen och koncernredovisningen. Vi drar också en slutsats, med grund i de inhämtade revisionsbevisen, om det finns någon väsentlig osäkerhetsfaktor som avser sådana händelser eller förhållanden som kan leda till betydande tvivel om bolagets och koncernens förmåga att fortsätta verksamheten. Om vi drar slutsatsen att det finns en väsentlig osäkerhetsfaktor, måste vi i revisionsberättelsen fästa uppmärksamheten på upplysningarna i årsredovisningen och koncernredovisningen om den väsentliga osäkerhetsfaktorn eller, om sådana upplysningar är otillräckliga, modifiera uttalandet om årsredovisningen och koncernredovisningen. Våra slutsatser baseras på de revisionsbevis som inhämtas fram till datumet för revisionsberättelsen. Dock kan framtida händelser eller förhållanden göra att ett bolag och en koncern inte längre kan fortsätta verksamheten.
- utvärderar vi den övergripande presentationen, strukturen och innehållet i årsredovisningen och koncernredovisningen, däribland upplysningarna, och om årsredovisningen och koncernredovisningen återger de underliggande transaktionerna och händelserna på ett sätt som ger en rättvisande bild.
- inhämtar vi tillräckliga och ändamålsenliga revisionsbevis avseende den finansiella informationen för enheterna eller affärsaktiviteterna inom koncernen för att göra ett uttalande avseende koncernredovisningen. Vi ansvarar för styrning, övervakning och utförande av koncernrevisionen. Vi är ensamt ansvariga för våra uttalanden.

Vi måste informera styrelsen om bland annat revisionens planerade omfattning och inriktning samt tidpunkten för den. Vi måste också informera om betydelsefulla iakttagelser under revisionen, däribland de eventuella betydande brister i den interna kontrollen som vi identifierat.



Building a better
working world

2023062107265

Rapport om andra krav enligt lagar och andra författningar

Uttalanden

Utöver vår revision av årsredovisningen och koncernredovisningen har vi även utfört en revision av styrelsens och verkställande direktörens förvaltning av Hörberg Petersson Tronic AB för räkenskapsåret 2022-01-01 - 2022-12-31 samt av förslaget till dispositioner beträffande bolagets vinst eller förlust.

Vi tillstyrker att bolagsstämman disponerar vinsten enligt förslaget i förvaltningsberättelsen och beviljar styrelsens ledamöter och verkställande direktören ansvarsfrihet för räkenskapsåret.

Grund för uttalanden

Vi har utfört revisionen enligt god revisions sed i Sverige. Vårt ansvar enligt denna beskrivs närmare i avsnittet *Revisorns ansvar*. Vi är oberoende i förhållande till moderbolaget och koncernen enligt god revisors sed i Sverige och har i övrigt fullgjort vårt yrkesetiska ansvar enligt dessa krav.

Vi anser att de revisionsbevis vi har inhämtat är tillräckliga och ändamålsenliga som grund för våra uttalanden.

Styrelsens och verkställande direktörens ansvar

Det är styrelsen som har ansvaret för förslaget till dispositioner beträffande bolagets vinst eller förlust. Vid förslag till utdelning innefattar detta bland annat en bedömning av om utdelningen är försvarlig med hänsyn till de krav som bolagets och koncernens verksamhetsart, omfattning och risker ställer på storleken av moderbolagets och koncernens egna kapital, konsolideringsbehov, likviditet och ställning i övrigt.

Styrelsen ansvarar för bolagets organisation och förvaltningen av bolagets angelägenheter. Detta innefattar bland annat att fortlöpande bedöma bolagets och koncernens ekonomiska situation och att tillse att bolagets organisation är utformad så att bokföringen, medelsförvaltningen och bolagets ekonomiska angelägenheter i övrigt kontrolleras på ett betryggande sätt. Verkställande direktören ska sköta den löpande förvaltningen enligt styrelsens riktlinjer och anvisningar och bland annat vidta de åtgärder som är nödvändiga för att bolagets bokföring ska fullgöras i överensstämmelse med lag och för att medelsförvaltningen ska skötas på ett betryggande sätt.

Revisorns ansvar

Vårt mål beträffande revisionen av förvaltningen, och därmed vårt uttalande om ansvarsfrihet, är att inhämta revisionsbevis för att med en rimlig grad av säkerhet kunna bedöma om någon styrelseledamot eller verkställande direktören i något väsentligt avseende:

- företagit någon åtgärd eller gjort sig skyldig till någon försummelse som kan föranleda ersättningsskyldighet mot bolaget, eller
- på något annat sätt handlat i strid med aktiebolagslagen, årsredovisningslagen eller bolagsordningen.

Vårt mål beträffande revisionen av förslaget till dispositioner av bolagets vinst eller förlust, och därmed vårt uttalande om detta, är att med rimlig grad av säkerhet bedöma om förslaget är förenligt med aktiebolagslagen.

Rimlig säkerhet är en hög grad av säkerhet, men ingen garanti för att en revision som utförs enligt god revisions sed i Sverige alltid kommer att upptäcka åtgärder eller försummelser som kan föranleda ersättningsskyldighet mot bolaget, eller att ett förslag till dispositioner av bolagets vinst eller förlust inte är förenligt med aktiebolagslagen.

Som en del av en revision enligt god revisions sed i Sverige använder vi professionellt omdöme och har en professionellt skeptisk inställning under hela revisionen. Granskningen av förvaltningen och förslaget till dispositioner av bolagets vinst eller förlust grundar sig främst på revisionen av räkenskaperna. Vilka tillkommande granskningsåtgärder som utförs baseras på vår professionella bedömning med utgångspunkt i risk och väsentlighet. Det innebär att vi fokuserar granskningen på sådana åtgärder, områden och förhållanden som är väsentliga för verksamheten och där avsteg och överträdelser skulle ha särskild betydelse för bolagets situation. Vi går igenom och prövar fattade beslut, beslutsunderlag, vidtagna åtgärder och andra förhållanden som är relevanta för vårt uttalande om ansvarsfrihet. Som underlag för vårt uttalande om styrelsens förslag till dispositioner beträffande bolagets vinst eller förlust har vi granskat styrelsens motiverade yttrande samt ett urval av underlagen för detta för att kunna bedöma om förslaget är förenligt med aktiebolagslagen.

Växjö den 14 juni 2023

Ernst & Young AB

Marika Sengoltz
Auktoriserad revisor

Jag intygar att denna
kopia stämmer överens
med originalet.
Linn Nilsson