

# Årsredovisning

för

## AntiAge Group Scandinavia AB

559225-7751

Räkenskapsåret

2022

### Fastställelseintyg

Undertecknad styrelseledamot i AntiAge Group Scandinavia AB intygar, dels att denna kopia av årsredovisningen stämmer överens med originalet, dels att resultaträkningen och balansräkningen i årsredovisningen har fastställts på årsstämman den 27 juni 2023. Årsstämman beslutade att godkänna styrelsens förslag till resultatdisposition.

Stockholm den 27 juni 2023



Yulia Karlsson

# Årsredovisning

för

## AntiAge Group Scandinavia AB

559225-7751

Räkenskapsåret

2022

Styrelsen för AntiAge Group Scandinavia AB avger följande årsredovisning för räkenskapsåret 2022.

Årsredovisningen är upprättad i svenska kronor, SEK. Om inte annat särskilt anges, redovisas alla belopp i hela kronor (kr). Uppgifter inom parentes avser föregående år.

## Förvaltningsberättelse

### Verksamheten

#### *Allmänt om verksamheten*

Bolaget skall bedriva försäljning av varor och tjänster inom estetisk vård, kosmetika och hudvårdsprodukter samt konsultationer inom events och evenemang.

Företaget har sitt säte i Stockholm.

Flerårsöversikt (Tkr)	2022	2021	2019/20 (14 mån)
Nettoomsättning	361	720	0
Resultat efter finansiella poster	115	111	-227
Soliditet (%)	71	-26	-353

### Förändringar i eget kapital


	Aktie- kapital	Balanserat resultat	Årets resultat	Totalt
Belopp vid årets ingång	50 000	-227 447	110 902	-66 545
Disposition enligt beslut av årsstämman:		110 902	-110 902	0
Årets resultat			114 456	114 456
<b>Belopp vid årets utgång</b>	<b>50 000</b>	<b>-116 545</b>	<b>114 456</b>	<b>47 911</b>

### Resultatdisposition

Styrelsen föreslår att den ansamlade förlusten (kronor):


ansamlad förlust	-116 545
årets vinst	114 456
	<b>-2 089</b>
behandlas så att i ny räkning överföres	-2 089
	<b>-2 089</b>

Företagets resultat och ställning i övrigt framgår av efterföljande resultat- och balansräkning med noter.



## Resultaträkning

	Not	2022-01-01 -2022-12-31	2021-01-01 -2021-12-31
<b>Rörelseintäkter, lagerförändringar m. m.</b>			
Nettoomsättning		361 200	720 147
<b>Summa rörelseintäkter, lagerförändringar m.m.</b>		<b>361 200</b>	<b>720 147</b>
<b>Rörelsekostnader</b>			
Råvaror och förnödenheter		-14 373	-44 250
Övriga externa kostnader		-52 866	-124 083
Personalkostnader	2	-171 569	-420 722
Av- och nedskrivningar av materiella och immateriella anläggningstillgångar		-3 200	-3 200
<b>Summa rörelsekostnader</b>		<b>-242 008</b>	<b>-592 255</b>
<b>Rörelseresultat</b>		<b>119 192</b>	<b>127 892</b>
<b>Finansiella poster</b>			
Räntekostnader och liknande resultatposter		-4 143	-16 990
<b>Summa finansiella poster</b>		<b>-4 143</b>	<b>-16 990</b>
<b>Resultat efter finansiella poster</b>		<b>115 049</b>	<b>110 902</b>
<b>Resultat före skatt</b>		<b>115 049</b>	<b>110 902</b>
<b>Skatter</b>			
Skatt på årets resultat		-593	0
<b>Årets resultat</b>		<b>114 456</b>	<b>110 902</b>



## Balansräkning

Not

2022-12-31

2021-12-31

### TILLGÅNGAR

#### Anläggningstillgångar

##### *Materiella anläggningstillgångar*

Inventarier, verktyg och installationer

3

6 400

9 600

**Summa materiella anläggningstillgångar**

**6 400**

**9 600**

**Summa anläggningstillgångar**

**6 400**

**9 600**

#### Omsättningstillgångar

##### *Kortfristiga fordringar*

Kundfordringar

0

28 750

Övriga fordringar

40

1 888

**Summa kortfristiga fordringar**

**40**

**30 638**

##### *Kassa och bank*

Kassa och bank

61 445

216 699

**Summa kassa och bank**

**61 445**

**216 699**

**Summa omsättningstillgångar**


**61 485**

**247 337**

**SUMMA TILLGÅNGAR**

**67 885**

**256 937**



## Balansräkning

Not

2022-12-31

2021-12-31

### EGET KAPITAL OCH SKULDER

#### Eget kapital

##### *Bundet eget kapital*

Aktiekapital

50 000

50 000

**Summa bundet eget kapital**

**50 000**

**50 000**

##### *Fritt eget kapital*

Balanserat resultat

-116 545

-227 447

Årets resultat

114 456

110 902

**Summa fritt eget kapital**

**-2 089**

**-116 545**

**Summa eget kapital**

**47 911**

**-66 545**

#### Kortfristiga skulder

Leverantörsskulder

1 343

18 239

Skatteskulder

593

0

Övriga skulder

3 038

305 243

Upplupna kostnader och förutbetalda intäkter

15 000

0

**Summa kortfristiga skulder**


**19 974**

**323 482**

**SUMMA EGET KAPITAL OCH SKULDER**

**67 885**

**256 937**



## Noter

### Not 1 Redovisningsprinciper

#### Allmänna upplysningar

Årsredovisningen är upprättad i enlighet med årsredovisningslagen och Bokföringsnämndens allmänna råd (BFNAR 2016:10) om årsredovisning i mindre företag.

#### Avskrivning

Tillämpade avskrivningstider:

Inventarier, verktyg och installationer 5 år

#### Nyckeltalsdefinitioner

Nettoomsättning

Rörelsens huvudintäkter, fakturerade kostnader, sidointäkter samt intäktskorrigeringar.

Resultat efter finansiella poster

Resultat efter finansiella intäkter och kostnader men före bokslutsdispositioner och skatter.

Soliditet (%)


Justerat eget kapital (eget kapital och obeskattade reserver med avdrag för uppskjuten skatt) i procent av balansomslutning.

### Not 2 Medelantalet anställda

	2022	2021
Medelantalet anställda	0,3	1

### Not 3 Inventarier, verktyg och installationer


	2022-12-31	2021-12-31
Ingående anskaffningsvärden	16 000	16 000
<b>Utgående ackumulerade anskaffningsvärden</b>	<b>16 000</b>	<b>16 000</b>
Ingående avskrivningar	-6 400	-3 200
Årets avskrivningar	-3 200	-3 200
<b>Utgående ackumulerade avskrivningar</b>	<b>-9 600</b>	<b>-6 400</b>
<b>Utgående redovisat värde</b>	<b>6 400</b>	<b>9 600</b>



AntiAge Group Scandinavia AB  
Org.nr 559225-7751

6 (6)

Stockholm den 27 juni 2023



Yulia Karlsson

mk=20230630;2023070301560