

**Årsredovisning**  
för  
**Bandol Invest AB**  
556852-3830


Räkenskapsåret  
2022

**Fastställelseintyg**

Undertecknad styrelseledamot i Bandol Invest AB intygar att resultaträkningen och balansräkningen i årsredovisningen har fastställts på årsstämman 2023-06-12. Årsstämman beslutade att godkänna styrelsens förslag till resultatdisposition.

Jag intygar också att innehållet i årsredovisningen och revisionsberättelsen stämmer överens med originalen.

Stockholm 2023-06-12



Leif Eriksson

# Årsredovisning

för

## Kele Invest AB

556619-3065

Räkenskapsåret

2022

Styrelsen för Kele Invest AB avger följande årsredovisning för räkenskapsåret 2022.

Årsredovisningen är upprättad i svenska kronor, SEK. Om inte annat särskilt anges, redovisas alla belopp i hela kronor (kr). Uppgifter inom parentes avser föregående år.

## Förvaltningsberättelse

### Verksamheten

#### Allmänt om verksamheten

Bolaget bedriver tävlingsverksamhet med egna hästar och förvaltar fastigheter och värdehandlingar samt äger och förvaltar värdepapper.

Företaget har sitt säte i Stockholm.

#### Väsentliga händelser under räkenskapsåret

Inga väsentliga händelser har inträffat under räkenskapsåret.

Flerårsöversikt (Tkr)	2022	2021	2020	2019
Nettoomsättning	0	0	0	-530
Resultat efter finansiella poster	-3 514	43 064	2 242	0
Soliditet (%)	40,0	82,1	99,0	93,8

### Förändringar i eget kapital

	Aktie- kapital	Reserv- fond	Balanserat resultat	Årets resultat	Totalt
Belopp vid årets ingång	100 000	20 000	6 154 640	34 778 026	41 052 666
Balanseras i ny räkning			34 778 026	-34 778 026	0
Utdelning			-20 000 000		-20 000 000
Årets resultat				-2 964 376	-2 964 376
Belopp vid årets utgång	100 000	20 000	20 932 666	-2 964 376	18 088 290

### Resultatdisposition

Styrelsen föreslår att till förfogande stående vinstmedel (kronor):

balanserad vinst	20 932 666
årets förlust	-3 263 982
	<b>17 668 684</b>

disponeras så att	
i ny räkning överföres	17 668 684
	<b>17 668 684</b>

Beträffande bolagts resultat och ställning i övrigt framgår av efterföljande resultat- och balansräkningar med tillhörande noter.

<b>Resultaträkning</b>	<b>Not</b>	<b>2022-01-01 -2022-12-31</b>	<b>2021-01-01 -2021-12-31</b>
<b>Summa rörelseintäkter, lagerförändringar m.m.</b>		<b>0</b>	<b>0</b>
<b>Rörelsekostnader</b>			
Råvaror och förnödenheter		-191 936	-116 374
Övriga externa kostnader		-326 392	-195 755
Personalkostnader		-10 744	-10 294
Av- och nedskrivningar av materiella och immateriella anläggningstillgångar		-2 000	-16 073
<b>Summa rörelsekostnader</b>		<b>-531 071</b>	<b>-338 496</b>
<b>Rörelseresultat</b>		<b>-531 071</b>	<b>-338 496</b>
<b>Finansiella poster</b>			
Resultat från andelar i koncernföretag		1 837 922	1 852 960
Resultat från övriga finansiella anläggningstillgångar		-543 789	39 705 857
Övriga ränteintäkter och liknande resultatposter		27 882	1 504 579
Nedskrivningar av finansiella anläggningstillgångar och kortfristiga placeringar		-4 303 755	0
Räntekostnader och liknande resultatposter		-1 565	-39 736
<b>Summa finansiella poster</b>		<b>-2 983 305</b>	<b>43 023 661</b>
<b>Resultat efter finansiella poster</b>		<b>-3 514 376</b>	<b>42 685 164</b>
<b>Bokslutsdispositioner</b>			
Lämnade koncernbidrag		0	-121 470
Förändring av periodiseringsfonder		550 000	500 000
<b>Summa bokslutsdispositioner</b>		<b>550 000</b>	<b>378 530</b>
<b>Resultat före skatt</b>		<b>-2 964 376</b>	<b>43 063 694</b>
<b>Skatter</b>			
Skatt på årets resultat		-299 606	-8 285 668
<b>Årets resultat</b>		<b>-3 263 982</b>	<b>34 778 026</b>

## Balansräkning

Not

2022-12-31

2021-12-31

### TILLGÅNGAR

#### Anläggningstillgångar

##### *Materiella anläggningstillgångar*

Inventarier, verktyg och installationer

2

4 000

6 000

**Summa materiella anläggningstillgångar**

**4 000**

**6 000**

##### *Finansiella anläggningstillgångar*

Andelar i koncernföretag

3

-815 905

-1 553 827

Andra långfristiga värdepappersinnehav

4

-261 374

-186 030

Andra långfristiga fordringar

34 048 991

0

**Summa finansiella anläggningstillgångar**

**32 971 712**

**-1 739 857**

**Summa anläggningstillgångar**

**32 975 712**

**-1 733 857**

#### Omsättningstillgångar

##### *Kortfristiga fordringar*

Fordringar hos koncernföretag

1 883 876

1 833 876

Övriga fordringar

7 653 107

13 687

**Summa kortfristiga fordringar**

**9 536 983**

**1 847 563**

##### *Kortfristiga placeringar*

Övriga kortfristiga placeringar

40 420

55 966

**Summa kortfristiga placeringar**

**40 420**

**55 966**

##### *Kassa och bank*

Kassa och bank

1 669 183

49 106 670

**Summa kassa och bank**

**1 669 183**

**49 106 670**

**Summa omsättningstillgångar**

**11 246 586**

**51 010 199**

**SUMMA TILLGÅNGAR**

**44 222 298**

**49 276 342**

## Balansräkning

Not

2022-12-31

2021-12-31

### EGET KAPITAL OCH SKULDER

#### Eget kapital

##### *Bundet eget kapital*

Aktiekapital

100 000

100 000

Reservfond

20 000

20 000

**Summa bundet eget kapital**

**120 000**

**120 000**

##### *Fritt eget kapital*

Balanserat resultat

20 932 666

6 154 640

Årets resultat

-3 263 982

34 778 026

**Summa fritt eget kapital**

**17 668 684**

**40 932 666**

**Summa eget kapital**

**17 788 684**

**41 052 666**

#### Obeskattade reserver

Periodiseringsfonder

0

550 000

**Summa obeskattade reserver**

**0**

**550 000**

#### Kortfristiga skulder

Skulder till koncernföretag

19 200 000

0

Skatteskulder

7 129 075

7 589 225

Övriga skulder

746

879

Upplupna kostnader och förutbetalda intäkter

103 793

83 572

**Summa kortfristiga skulder**

**26 433 614**

**7 673 676**

**SUMMA EGET KAPITAL OCH SKULDER**

**44 222 298**

**49 276 342**

## Noter

### Not 1 Redovisningsprinciper

#### Allmänna upplysningar

Årsredovisningen är upprättad i enlighet med årsredovisningslagen och Bokföringsnämndens allmänna råd (BFNAR 2016:10) om årsredovisning i mindre företag.

#### Avskrivning

Tillämpade avskrivningstider:	Antal år
Inventarier, verktyg och installationer	5

### Not 2 Inventarier, verktyg och installationer

	2022-12-31	2021-12-31
Ingående anskaffningsvärden	158 854	158 854
<b>Utgående ackumulerade anskaffningsvärden</b>	<b>158 854</b>	<b>158 854</b>
Ingående avskrivningar	-152 854	-136 781
Årets avskrivningar	-2 000	-16 073
<b>Utgående ackumulerade avskrivningar</b>	<b>-154 854</b>	<b>-152 854</b>
<b>Utgående redovisat värde</b>	<b>4 000</b>	<b>6 000</b>

### Not 3 Andelar i koncernföretag

HB Xaton Fastigheter  
916507-3447

	2022-12-31	2021-12-31
Ingående anskaffningsvärden	-1 553 827	-2 006 787
Resultat av andel	1 837 922	1 852 960
Uttag	-1 100 000	-1 400 000
<b>Utgående ackumulerade anskaffningsvärden</b>	<b>-815 905</b>	<b>-1 553 827</b>
<b>Utgående redovisat värde</b>	<b>-815 905</b>	<b>-1 553 827</b>

**Not 4 Andra långfristiga värdepappersinnehav**

	2022-12-31	2021-12-31
Ingående anskaffningsvärden	-186 030	88 093
Inköp	494 836	507 342
Försäljningar	-26 391	-262 157
Resultat andelar	-543 789	-519 308
Utgående ackumulerade anskaffningsvärden	-261 374	-186 030
<b>Utgående redovisat värde</b>	<b>-261 374</b>	<b>-186 030</b>

**Not 5 Ställda säkerheter**

Företaget har inga ställda säkerheter.

**Not 6 Eventualförpliktelser**

	2022-12-31	2021-12-31
Ansvar för skulder i HB Xaton Fastigheter	3 412 007	3 864 347
	3 412 007	3 864 347

**Not 7 Koncernförhållanden**

Bolaget är helägt dotterbolag till Cuberte Invest AB, Org. nr 556852-3863, säte Stockholm.

**Not 8 Definition av nyckeltal**

Soliditet


Justerat eget kapital i procent av balansomslutning

Kele Invest AB  
Org.nr 556619-3065

7 (7)


2023063026442

Stockholm 2023-06-12



Leif Eriksson  
Verkställande direktör

Min revisionsberättelse har lämnats 2023-06-12



Lars Kjellgren  
Auktoriserad revisor

Fotokopians överensstämmelse  
med originalet intygas:

