

Årsredovisning

för

Grunnebstäder AB

556955-9866

Räkenskapsåret

2022

Fastställelseintyg

Undertecknad styrelseledamot i Grunnebstäder AB intygar, dels att denna kopia av årsredovisningen stämmer överens med originalet, dels att resultaträkningen och balansräkningen i årsredovisningen har fastställts på årsstämman den 30 juni 2023. Årsstämman beslutade att godkänna styrelsens förslag till resultatdisposition.

Vänersborg 2023-06-30



Lars Emanuelsson

2023/12/01 12:12

Årsredovisning

för


Grunnebstäder AB

556955-9866

Räkenskapsåret

2022

Rätt kopieret, intygas:


.....
Anders Friberg
.....

Styrelsen för Grunnebstäder AB avger följande årsredovisning för räkenskapsåret 2022.

Årsredovisningen är upprättad i svenska kronor, SEK. Om inte annat särskilt anges, redovisas alla belopp i hela kronor (kr). Uppgifter inom parentes avser föregående år.

Förvaltningsberättelse

Verksamheten

Allmänt om verksamheten

Bolaget bedriver uthyrning av bostäder

Företaget har sitt säte i Vänersborgs kommun..

Väsentliga händelser under räkenskapsåret

Flerårsöversikt (Tkr)	2022	2021	2020
Nettoomsättning	663	656	663
Resultat efter finansiella poster	2 049	181	217
Soliditet (%)	26,7	6,7	4,4


Förändringar i eget kapital

	Aktie- kapital	Balanserat resultat	Årets resultat	Totalt
Belopp vid årets ingång	50 000	135 802	143 373	329 175
Disposition enligt beslut av årsstämman:				
Balanseras i ny räkning		143 373	-143 373	0
Årets resultat			1 850 821	1 850 821
Belopp vid årets utgång	50 000	279 175	1 850 821	2 179 996

Resultatdisposition

Styrelsen föreslår att till förfogande stående vinstmedel (kronor):

balanserad vinst	279 175
årets vinst	1 850 821
	2 129 996
disponeras så att i ny räkning överföres	2 129 996
	2 129 996

Rätt kopierat intygs

2022-12-28 10:06:00

Företagets resultat och ställning i övrigt framgår av efterföljande resultat- och balansräkning med noter.

Resultaträkning

Not

2022-01-01
-2022-12-31

2021-01-01
-2021-12-31

Rörelseintäkter, lagerförändringar m. m.

Nettoomsättning	663 359	656 336
Övriga rörelseintäkter	290 864	0
Summa rörelseintäkter, lagerförändringar m.m.	954 223	656 336

Rörelsekostnader

Övriga externa kostnader	-261 493	-169 141
Av- och nedskrivningar av materiella och immateriella anläggningstillgångar	-92 218	-92 218
Summa rörelsekostnader	-353 711	-261 359
Rörelseresultat	600 512	394 977

Finansiella poster

Resultat från övriga finansiella anläggningstillgångar	1 619 380	0
Övriga ränteintäkter och liknande resultatposter	180	0
Räntekostnader och liknande resultatposter	-219 153	-214 386
Summa finansiella poster	1 400 407	-214 386
Resultat efter finansiella poster	2 000 919	180 591


Bokslutsdispositioner

Förändring av periodiseringsfonder	-90 000	0
Summa bokslutsdispositioner	-90 000	0
Resultat före skatt	1 910 919	180 591

Skatter

Skatt på årets resultat	-60 098	-37 218
Årets resultat	1 850 821	143 373

Rätt kopierat intyg


.....
.....

Balansräkning

Not

2022-12-31

2021-12-31

TILLGÅNGAR

Anläggningstillgångar

Materiella anläggningstillgångar

Byggnader och mark

2

4 871 041

4 963 259

Summa materiella anläggningstillgångar

4 871 041

4 963 259

Summa anläggningstillgångar

4 871 041

4 963 259

Omsättningstillgångar

Kortfristiga fordringar

Övriga fordringar

8 708

60 674

Förutbetalda kostnader och upplupna intäkter

10 031

9 221

Summa kortfristiga fordringar

18 739

69 895

Kassa och bank

Kassa och bank

3 839 401

1 043 714

Summa kassa och bank

3 839 401

1 043 714

Summa omsättningstillgångar

3 858 140

1 113 609

SUMMA TILLGÅNGAR

8 729 181

6 076 868

Rätt kopierat infy



.....

Balansräkning

Not

2022-12-31

2021-12-31

EGET KAPITAL OCH SKULDER

Eget kapital

Bundet eget kapital

Aktiekapital

50 000

50 000

Summa bundet eget kapital

50 000

50 000

Fritt eget kapital

Balanserat resultat

279 175

135 802

Årets resultat

1 850 821

143 373

Summa fritt eget kapital

2 129 996

279 175

Summa eget kapital

2 179 996

329 175

Obeskattade reserver

Periodiseringsfonder

190 000

100 000

Summa obeskattade reserver

190 000

100 000

Långfristiga skulder

Övriga skulder

6 009 464

5 264 544

Summa långfristiga skulder

6 009 464

5 264 544

Kortfristiga skulder

Skatteskulder

75 288

102 007

Upplupna kostnader och förutbetalda intäkter

274 433

281 142

Summa kortfristiga skulder


349 721

383 149

SUMMA EGET KAPITAL OCH SKULDER

8 729 181

6 076 868

REK Kopierat inty

REK Kopierat inty

Noter

Not 1 Redovisningsprinciper

Allmänna upplysningar

Årsredovisningen är upprättad i enlighet med årsredovisningslagen och Bokföringsnämndens allmänna råd (BFNAR 2016:10) om årsredovisning i mindre företag.

Avskrivning

Byggnader 2 %

Not 2 Byggnader och mark

	2022-12-31	2021-12-31
Ingående anskaffningsvärden	5 700 750	5 700 750
Utgående ackumulerade anskaffningsvärden	5 700 750	5 700 750
Ingående avskrivningar	-737 491	-645 273
Årets avskrivningar	-92 218	-92 218
Utgående ackumulerade avskrivningar	-829 709	-737 491
Utgående redovisat värde	4 871 041	4 963 259

Vänersborg 2023-06-30



Lars Emanuelsson

Rätt kopierat/infogas.

