

# Årsredovisning för räkenskapsåret 2024

Styrelsen och verkställande direktören för Q-Consult Sweden AB avger härmed följande årsredovisning för räkenskapsåret 2024-01-01—2024-12-31.

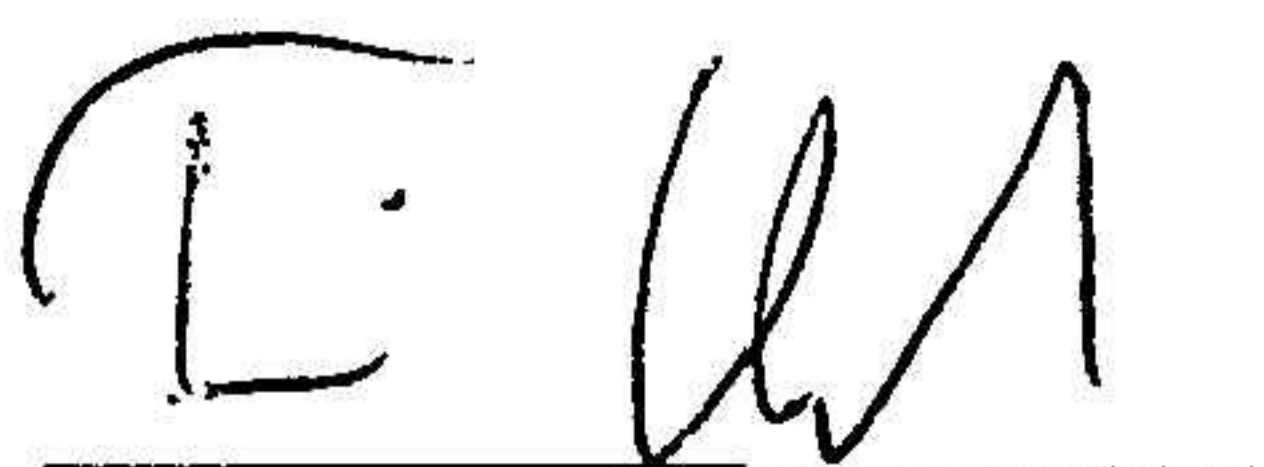
Om inte annat särskilt anges, redovisas alla belopp i hela kronor. Uppgifter inom parentes avser föregående år.

Innehållsförteckning	Sida
Förvaltningsberättelse	2
Resultaträkning	4
Balansräkning	5
Noter	7
Underskrifter	7

## Fastställelseintyg

Undertecknad verkställande direktör i Q-Consult Sweden AB intygar härmed, dels att den här kopian av årsredovisningen överensstämmer med originalet, dels att resultat- och balansräkningen fastställts på ordinarie årsstämma 2025-01-06. Årsstämman beslutade att godkänna styrelsens förslag på hur vinsten ska fördelas.

Järfälla den 8 januari 2025



Fredrik Henckel, VD

# Årsredovisning för räkenskapsåret 2024

Styrelsen och verkställande direktören för Q-Consult Sweden AB avger härmed följande årsredovisning för räkenskapsåret 2024-01-01—2024-12-31.

Om inte annat särskilt anges, redovisas alla belopp i hela kronor. Uppgifter inom parentes avser föregående år.

<b>Innehållsförteckning</b>	<b>Sida</b>
Förvaltningsberättelse	2
Resultaträkning	4
Balansräkning	5
Noter	7
Underskrifter	7

## Förvaltningsberättelse

### Verksamheten

#### *Allmänt om verksamheten*

Marknaden för ekonomer har haft en fortsatt hög efterfrågan. Bedömningen från bolaget är att det även fortsatt finns goda möjligheter att få ekonomiuppdrag som konsulter även framåt.

Bolaget konsulterar inom ekonomi, administration, personal, logistik och ledning.

Bolaget har sitt säte i Järfälla, Stockholms län.

#### *Väsentliga händelser under räkenskapsåret*

Bolaget nådde en omsättning på 3,1 (3,0) MSEK och rörelsevinst på 0,9 (0,9) MSEK vilket är en klart tillfredsställande nivå.

### Flerårsöversikt

	<u>2024</u>	<u>2023</u>	<u>2022</u>	<u>2021</u>	<u>2020</u>
Nettoomsättning, tkr	3 122	2 992	2 973	2 923	2 461
Resultat efter finansiella poster, tkr	946	929	934	896	569
Soliditet, %	60,4	64,7	64,9	63,8	54,3

### Förändringar i eget kapital

	<u>Aktiekapital</u>	<u>Årets resultat</u>	<u>Balanserat resultat</u>	<u>Totalt</u>
Belopp vid årets ingång	50 000	678 112	129 950	858 062
Vinstdisposition	-	-678 112	678 112	-
Årets resultat	-	560 709	-	560 709
Utdelning	-	-	-600 000	-600 000
Belopp vid årets utgång	50 000	560 709	208 062	818 771

## Resultatdisposition

Till årsstämman förfogande står följande vinstmedel:

Årets resultat	560 709
Balanserat resultat	<u>208 062</u>
<b>Totalt</b>	<b><u>768 771</u></b>

Styrelsen föreslår att vinstmedlen disponeras enligt följande:

Balanseras i ny räkning	268 771
Utdelning	<u>500 000</u>
<b>Totalt</b>	<b><u>768 771</u></b>

Vinstutdelningen föreslås av styrelsen till årsstämman utgå med totalt 500 000 kronor fördelat på de 500 utgivna aktierna, motsvarande 1 000 kronor per aktie. Utbetalningen skall ske kontant till aktieägarnas respektive angivna bankkonton senast 31 januari 2025.

Med hänvisning till ovanstående och vad som i övrigt kommit till styrelsens kännedom är det styrelsens bedömning att utdelningen är försvarbar enligt ABL 17 kap 3 §, med tanke på de krav som verksamhetens art och omfattning samt risker ställer på storleken av bolagets egna kapital, konsolideringsbehov, likviditet och ställning i övrigt.

## Resultaträkning

		2024-01-01	2023-01-01
	Not	-2024-12-31	-2023-12-31
	1, 2		
<b>Rörelseintäkter</b>			
Nettoomsättning		3 122 754	2 992 223
<b>Summa rörelseintäkter</b>		<b>3 122 754</b>	<b>2 992 223</b>
<b>Rörelsekostnader</b>			
Övriga externa kostnader		-207 000	-191 445
Personalkostnader		-1 969 037	-1 870 899
<b>Summa rörelsekostnader</b>		<b>-2 176 037</b>	<b>-2 062 344</b>
<b><i>Rörelseresultat</i></b>		<b>946 717</b>	<b>929 879</b>
<b>Finansiella poster</b>			
Ränteintäkter och liknande resultatposter		15 324	131
Räntekostnader och liknande resultatposter		0	-718
<b>Summa finansiella poster</b>		<b>15 324</b>	<b>-587</b>
<b><i>Resultat efter finansiella poster</i></b>		<b>962 042</b>	<b>929 292</b>
<b>Bokslutsdispositioner</b>			
Förändring av periodiseringsfonder		248 000	-55 000
<b><i>Resultat före skatt</i></b>		<b>714 042</b>	<b>874 292</b>
<b>Skatter</b>			
Skatt på årets resultat		-153 333	-196 180
<b>Årets resultat</b>		<b>560 708</b>	<b>678 112</b>

## Balansräkning

	Not	2024-12-31	2023-12-31
<b>Tillgångar</b>			
<b>Anläggningstillgångar</b>			
<b>Finansiella anläggningstillgångar</b>			
Andelar och värdepapper i andra företag		444 539	249 993
<b>Summa finansiella anläggningstillgångar</b>		<b>444 539</b>	<b>249 993</b>
<b>Summa anläggningstillgångar</b>		<b>444 539</b>	<b>249 993</b>
<b>Omsättningstillgångar</b>			
<i>Kortfristiga fordringar</i>			
Kundfordringar		316 126	696 944
Övriga kortfristiga fordringar		488 304	205 843
<b>Summa kortfristiga fordringar</b>		<b>804 430</b>	<b>902 787</b>
<i>Kassa och bank</i>			
Kassa och bank		1 610 687	1 269 986
<b>Summa kassa och bank</b>		<b>1 610 687</b>	<b>1 269 986</b>
<b>Summa omsättningstillgångar</b>		<b>2 415 117</b>	<b>2 172 773</b>
<b>Summa tillgångar</b>		<b>2 859 656</b>	<b>2 422 766</b>

## Balansräkning

	Not	2024-12-31	2023-12-31
<b>Eget kapital och skulder</b>			
<b>Eget kapital</b>			
<i>Bundet eget kapital</i>			
Aktiekapital		50 000	50 000
<b>Summa bundet eget kapital</b>		<b>50 000</b>	<b>50 000</b>
<i>Fritt eget kapital</i>			
Balanserat resultat		208 062	129 950
Årets resultat		560 709	678 112
<b>Summa fritt eget kapital</b>		<b>768 771</b>	<b>808 062</b>
<b>Summa eget kapital</b>		<b>818 771</b>	<b>858 062</b>
<b>Obeskattade reserver</b>			
Periodiseringsfonder		1 143 000	895 000
<b>Summa obeskattade reserver</b>		<b>1 143 000</b>	<b>895 000</b>
<b>Kortfristiga skulder</b>			
Skatteskulder		349 513	196 180
Övriga skulder		383 170	369 240
Upplupna kostnader och förutbetalda intäkter		165 202	104 284
<b>Summa kortfristiga skulder</b>		<b>897 885</b>	<b>669 704</b>
<b>Summa eget kapital och skulder</b>		<b>2 859 656</b>	<b>2 422 766</b>

## Noter

### Not 1, Redovisnings- och värderingsprinciper

Årsredovisningen är upprättad i enlighet med årsredovisningslagen och BFNAR 2016-10 Årsredovisning i mindre företag.

#### *Nyckeltalsdefinition*

Soliditet: eget kapital och obeskattade reserver (med avdrag för uppskjuten skatt) i förhållande till balansomslutning.


#### *Upplysning till resultaträkningen*

### Not 2, Medelantal anställda

	2024	2023
Medelantal anställda	2	2
<i>Varav kvinnor</i>	<i>1</i>	<i>1</i>

## Underskrifter

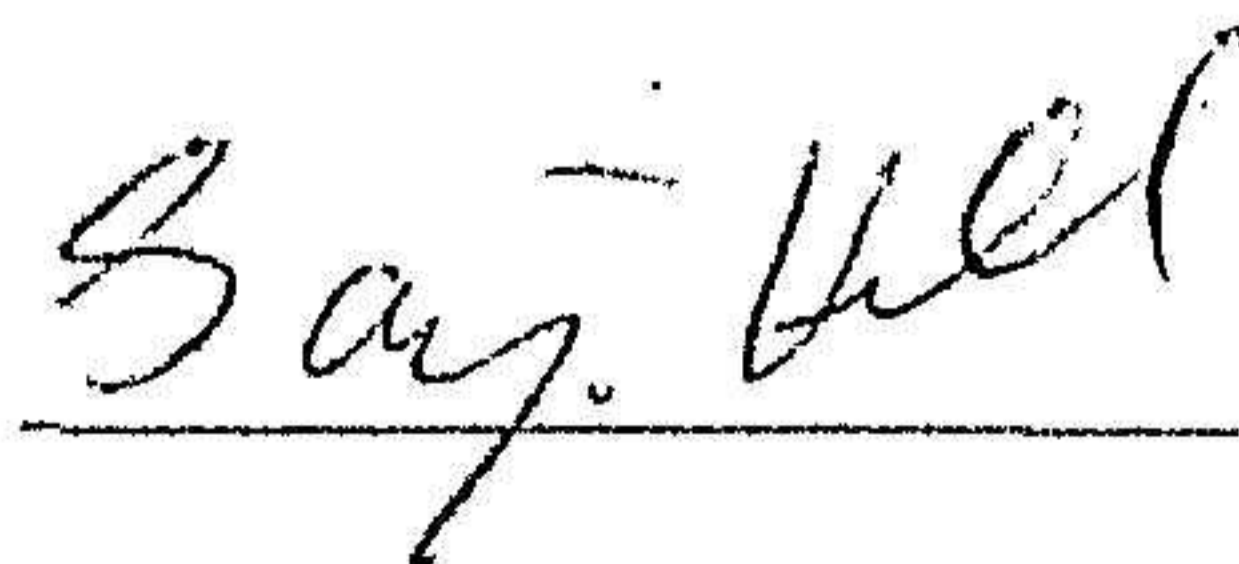
Järfälla den 5 januari 2025



Fredrik Henckel *F*

Verkställande direktör &

Styrelseledamot



Saija Henckel

Styrelseledamot



Patrik Henckel

Styrelseordförande



Emma Henckel

Styrelseledamot