


**Årsredovisning**  
för  
**Assist U Jönsson AB**  
556598-6253

Räkenskapsåret  
2023-09-01 – 2024-08-31

**Fastställelseintyg**

Undertecknad styrelseledamot i Assist U Jönsson AB intygar, dels att denna kopia av årsredovisningen stämmer överens med originalet, dels att resultaträkningen och balansräkningen i årsredovisningen har fastställts på årsstämma 2025-02-13. Årsstämman beslutade att godkänna styrelsens förslag till resultatdisposition.

Mellbystrand 2025-02-13

  
Ulf Jönsson

Styrelsen för Assist U Jönsson AB avger följande årsredovisning för räkenskapsåret 2023-09-01 – 2024-08-31.

Årsredovisningen är upprättad i svenska kronor, SEK. Om inte annat särskilt anges, redovisas alla belopp i hela kronor (kr). Uppgifter inom parentes avser föregående år.

## Förvaltningsberättelse

### Verksamheten

#### Allmänt om verksamheten

Bolaget bedriver verksamhet inom redovisningstjänster samt ekonomisk rådgivning.

Företaget har sitt säte i Laholm.

Flerårsöversikt (tkr)	2023/24	2022/23	2021/22	2020/21
Nettoomsättning	198	168	149	198
Resultat efter finansiella poster	143	-10	3	1 217
Soliditet (%)	91	85	63	63

### Förändringar i eget kapital

	Aktie- kapital	Reserv- fond	Balanserat resultat	Årets resultat	Totalt
Belopp vid årets ingång	100 000	10 000	1 219 763	-9 747	1 320 016
Disposition enligt beslut av årets årsstämma:					
Balanseras i ny räkning			2 540	-2 540	0
Årets resultat				142 754	142 754
<b>Belopp vid årets utgång</b>	<b>100 000</b>	<b>10 000</b>	<b>1 222 303</b>	<b>130 467</b>	<b>1 462 770</b>

### Resultatdisposition

Styrelsen föreslår att till förfogande stående vinstmedel (kronor):

balanserad vinst	1 210 016
årets vinst	142 754
	<b>1 352 770</b>
disponeras så att i ny räkning överföres	1 352 770
	<b>1 352 770</b>

Företagets resultat och ställning i övrigt framgår av efterföljande resultat- och balansräkning med noter.

## Resultaträkning

	Not	2023-09-01 -2024-08-31	2022-09-01 -2023-08-31
<b>Rörelseintäkter, lagerförändringar m. m.</b>			
Nettoomsättning		198 153	167 976
<b>Summa rörelseintäkter, lagerförändringar m.m.</b>		<b>198 153</b>	<b>167 976</b>
<b>Rörelsekostnader</b>			
Övriga externa kostnader		-44 169	-38 172
Personalkostnader	2	-125 349	-130 312
<b>Summa rörelsekostnader</b>		<b>-169 518</b>	<b>-168 484</b>
<b>Rörelseresultat</b>		<b>28 635</b>	<b>-508</b>
<b>Finansiella poster</b>			
Resultat från andelar i intresseföretag och gemensamt styrda företag		125 000	0
Övriga ränteintäkter och liknande resultatposter		899	8 620
Räntekostnader och liknande resultatposter		-11 780	-17 859
<b>Summa finansiella poster</b>		<b>114 119</b>	<b>-9 239</b>
<b>Resultat efter finansiella poster</b>		<b>142 754</b>	<b>-9 747</b>
<b>Resultat före skatt</b>		<b>142 754</b>	<b>-9 747</b>
<b>Årets resultat</b>		<b>142 754</b>	<b>-9 747</b>

## Balansräkning

Not  
1

2024-08-31

2023-08-31

### TILLGÅNGAR

#### Anläggningstillgångar

##### *Materiella anläggningstillgångar*

Inventarier, verktyg och installationer

3

0

0

**Summa materiella anläggningstillgångar**

**0**

**0**

##### *Finansiella anläggningstillgångar*

Andelar i intresseföretag och gemensamt styrda företag

4

1 500 000

1 500 000

**Summa finansiella anläggningstillgångar**

**1 500 000**

**1 500 000**

**Summa anläggningstillgångar**

**1 500 000**

**1 500 000**

#### Omsättningstillgångar

##### *Kortfristiga fordringar*

Kundfordringar

8 625

12 375

Övriga fordringar

9 680

10 274

Upparbetad men ej fakturerad intäkt

6 900

4 725

Förutbetalda kostnader och upplupna intäkter

4 323

4 075

**Summa kortfristiga fordringar**

**29 528**

**31 449**

##### *Kassa och bank*

Kassa och bank

77 344

25 766

**Summa kassa och bank**

**77 344**

**25 766**

**Summa omsättningstillgångar**

**106 872**

**57 215**

**SUMMA TILLGÅNGAR**

**1 606 872**

**1 557 215**

## Balansräkning

Not  
1

2024-08-31

2023-08-31

### EGET KAPITAL OCH SKULDER

#### Eget kapital

##### *Bundet eget kapital*

Aktiekapital

100 000

100 000

Reservfond

10 000

10 000

**Summa bundet eget kapital**

**110 000**

**110 000**

##### *Fritt eget kapital*

Balanserat resultat

1 210 016

1 219 763

Årets resultat

142 754

-9 747

**Summa fritt eget kapital**

**1 352 770**

**1 210 016**

**Summa eget kapital**

**1 462 770**

**1 320 016**

#### Långfristiga skulder

Övriga skulder

112 439

202 516

**Summa långfristiga skulder**

**112 439**

**202 516**

#### Kortfristiga skulder

Övriga skulder

20 540

22 639

Upplupna kostnader och förutbetalda intäkter

11 123

12 044

**Summa kortfristiga skulder**

**31 663**

**34 683**

**SUMMA EGET KAPITAL OCH SKULDER**

**1 606 872**

**1 557 215**

## Noter

### Not 1 Redovisningsprinciper

#### Allmänna upplysningar

Årsredovisningen är upprättad i enlighet med årsredovisningslagen och Bokföringsnämndens allmänna råd (BFNAR 2016:10) om årsredovisning i mindre företag.

#### Avskrivning

Tillämpade avskrivningstider:

Inventarier, verktyg och installationer 5 år

### Not 2 Medelantalet anställda

	2023-09-01 -2024-08-31	2022-09-01 -2023-08-31
Medelantalet anställda	1	1


### Not 3 Inventarier, verktyg och installationer

	2024-08-31	2023-08-31
Ingående anskaffningsvärden	25 871	25 871
<b>Utgående ackumulerade anskaffningsvärden</b>	<b>25 871</b>	<b>25 871</b>
Ingående avskrivningar	-25 871	-25 871
<b>Utgående ackumulerade avskrivningar</b>	<b>-25 871</b>	<b>-25 871</b>
<b>Utgående redovisat värde</b>	<b>0</b>	<b>0</b>


**Not 4 Andelar i intresseföretag och gemensamt styrda företag**

	<b>2024-08-31</b>	<b>2023-08-31</b>
Ingående anskaffningsvärden	1 500 000	1 500 000
Utgående ackumulerade anskaffningsvärden	1 500 000	1 500 000
<b>Utgående redovisat värde</b>	<b>1 500 000</b>	<b>1 500 000</b>

Mellbystrand den 13 februari 2025



Dick Jönsson Wigroth  
Ordförande



Ulf Jönsson