

**Årsredovisning**  
och  
**Koncernredovisning**  
för  
**Wejshag Invest AB**  
556999-7520

Räkenskapsåret


2024-07-01 - 2025-06-30

**Fastställelseintyg**

Undertecknad styrelseledamot i Wejshag Invest AB intygar att resultaträkningen och balansräkningen i årsredovisningen för moderbolaget samt koncernresultaträkningen och koncernbalansräkningen har fastställts på årsstämma den 30 januari 2026. Årsstämman beslutade att godkänna styrelsens förslag till resultatdisposition.

Jag intygar också att innehållet i årsredovisningen och revisionsberättelsen stämmer överens med originalen.

Skara den 30 januari 2026

  
Kristian Wejshag

**Årsredovisning**  
och  
**Koncernredovisning**  
för  
**Wejshag Invest AB**  
556999-7520

Räkenskapsåret  
2024-07-01 - 2025-06-30

Styrelsen för Wejshag Invest AB avger följande årsredovisning och koncernredovisning för räkenskapsåret 2024-07-01 - 2025-06-30.

Årsredovisningen är upprättad i svenska kronor, SEK. Om inte annat särskilt anges, redovisas alla belopp i hela kronor (kr). Uppgifter inom parentes avser föregående år.

## Förvaltningsberättelse

### Information om verksamheten

Bolaget äger, förvaltar och utvecklar aktier i dotterbolag samt tillhandahåller koncerninterna tjänster.

### Koncernstruktur

Bolaget äger 100% i dotterbolagen Västerby Skolfastigheter AB, 556383-6328, Skolfastigheten Skara Sporren AB, 559458-5803, Olinsgymnasiet i Skara AB, 556999-8932 och Olinsgymnasiet Property i Skara AB, 559086-4541 samtliga bolag med säte i Skara. Bolagets väsentliga dotterbolag bedriver skolverksamhet.

Företaget har sitt säte i Skara.

### Väsentliga händelser under räkenskapsåret

Det är första året som en koncernredovisning upprättas för bolaget. Jämförelse siffror har tagits fram för 2024. Dock har ingen kassaflödesanalys upprättats för 2024.

Räkenskapsåret 2024/2025 har präglats av fortsatt utveckling och stabil tillväxt för koncernens dotterbolag som bedriver skolverksamhet, Olinsgymnasiet i Skara AB och Vänergymnasiet Olins. Efter flera år av intensiva etableringar och kraftiga expansionskurvor har skolverksamheten nu gått in i en fas där tillväxten fortsätter, men med en mer balanserad och förutsägbar struktur än tidigare.

Sedan starten 2017 har koncernen vuxit från 13 elever till 751 elever. Det är en omfattande utvecklingsresa som speglar både ett starkt elevintresse och ett väl fungerande utbildningskoncept. Året 2024/2025 är dessutom första året då samtliga skolenheter har elever i alla årskullar, vilket skapar en stabilare intäktsbas och markerar slutet på de mest resurskrävande etableringsfaserna.

Det är framför allt skolenheterna i Tibro, Götene och Mariestad som fortsätter att driva tillväxten. Dessa enheter befinner sig fortsatt i tillväxtskeden och bidrar därmed till företagets fortsatta expansion. Enheterna i Skara och Sparresäter har en mer jämn elevmängd.

Under året har organisationen nått en ny nivå av mognad. Att bygga en växande skolkoncern innebär att strukturer och funktioner behöver etableras innan behovet fullt ut uppstår. Detta har varit en av våra största organisatoriska utmaningar, men också ett område där vi under året lyckats mycket väl. De centrala, icke-pedagogiska stödfunktionerna är nu på plats och fungerar stabilt. Tillsammans med en pedagogisk organisation som fortsatt utvecklas innebär detta att bolaget står väl rustat inför kommande år.

I takt med att etableringsperioderna nu närmar sig sitt slut minskar också kreditmassan. Bolaget arbetar vidare med planen att reducera denna, vilket stärker bolagets soliditet och långsiktiga ekonomiska stabilitet. Kreditåtagandena består i huvudsak av banklån, krediter hos andra kreditgivare samt skulder till Skatteverket. Planerade amorteringarna finansieras genom förbättrade kassaflöden till följd av ökad lönsamhet, genomförd fastighetsförsäljning samt en ny anpassad kapitalstruktur.

## Väsentliga risker och osäkerhetsfaktorer i koncernen

### *Elevrisk*

Koncernens skolverksamhet är, liksom annan utbildningsverksamhet, föremål för ett antal risker och osäkerhetsfaktorer. Den enskilt största risken är kopplad till skolornas förmåga att attrahera och bibehålla elever. I nuläget upplever skolorna inom koncernen ett starkt och växande elevintresse till samtliga utbildningar, och inget indikerar ett minskat intresse framöver.

### *Politiska risker*

Offentligt finansierade friskolor i Sverige har varit och är föremål för betydande granskningar från bland andra myndigheter och media. Offentligt finansierad verksamhet kan även vara föremål för politiska debatter. De styrande partierna kan beställa utredningar till grund för framtida lagstiftning.

Eventuell framtida lagstiftning i Sverige som begränsar fristående utbildningsaktörers möjligheter till etablering, kostnadstäckning och /eller vinst, skulle kunna få en väsentlig negativ inverkan på koncernens möjlighet att bedriva sin verksamhet.

### *Finansiella risker*

#### *Elevpengsrisk*

Koncernens skolintäkter kommer från offentliga medel vilka är beroende av prioriteringar i samhället och av den allmänna konjunkturen. Detta tillsammans med andra förändringar i respektive kommuns budgetar och anslag till utbildning kan leda till lägre ersättningar per utbildningsinsats, vilket slår hårt mot hela marknaden.

#### *Övriga finansiella risker*

Koncernen har under de senaste årens kraftiga tillväxt haft en ansträngd men kontrollerad likviditetssituation. I takt med att etableringsfaserna nu avslutas och verksamheten växer in i sin kostym bedöms denna risk minska successivt.

Sammantaget bedömer koncernen sin framtidsutsikt som fortsatt stark, med en positiv riskbalans där möjligheterna bedöms överstiga de identifierade riskerna.

### **Flerårsöversikt (Tkr)**

<b>Koncernen</b>	<b>2024/25</b>	<b>2023/24</b>			
Nettoomsättning	120 907	97 915			
Resultat efter finansnetto	-13 884	8 063			
Soliditet (%)	0,5	13,7			
<b>Moderbolaget</b>	<b>2024/25</b>	<b>2023/24</b>	<b>2022/23</b>	<b>2021/22</b>	<b>2020/21</b>
Nettoomsättning	160	0	19	514	2 056
Resultat efter finansiella poster	-10 235	18 682	-3 967	7 222	8 189
Soliditet (%)	33,8	52,9	23,2	71,6	79,5

För definitioner av nyckeltal, se Redovisnings- och värderingsprinciper.

uu

### Förändringar i eget kapital

<b>Koncernen</b>	<b>Aktie- kapital</b>	<b>Annat eget kapital inkl. årets resultat</b>	<b>Totalt</b>
Belopp vid årets ingång	50 000	14 048 763	14 098 763
Omräkningsdifferens		420 822	420 822
Årets resultat		-13 807 177	-13 807 177
<b>Belopp vid årets utgång</b>	<b>50 000</b>	<b>662 408</b>	<b>712 408</b>

<b>Moderbolaget</b>	<b>Aktie- kapital</b>	<b>Bundna reserver</b>	<b>Balanserat resultat</b>	<b>Årets resultat</b>	<b>Totalt</b>
Belopp vid årets ingång	50 000	3 500 000	4 306 717	6 181 977	14 038 694
Disposition enligt beslut av årsstämman:					
Balanseras i ny räkning			6 181 977	-6 181 977	0
Årets resultat				-5 234 686	-5 234 686
<b>Belopp vid årets utgång</b>	<b>50 000</b>	<b>3 500 000</b>	<b>10 488 694</b>	<b>-5 234 686</b>	<b>8 804 008</b>

Ovillkorade aktieägartillskott uppgår till 5 950 000kr (5 950 000kr)

### Förslag till vinstdisposition

Styrelsen föreslår att till förfogande stående vinstmedel (kronor):

balanserad vinst	10 488 695
årets förlust	-5 234 686
	<b>5 254 009</b>
disponeras så att i ny räkning överföres	5 254 009
	<b>5 254 009</b>

Koncernens och moderbolagets resultat och ställning i övrigt framgår av efterföljande resultat- och balansräkningar samt kassaflödesanalyser med noter.

**Koncernens  
Resultaträkning**

	Not	2024-07-01 -2025-06-30	2023-07-01 -2024-06-30
Nettoomsättning	2	120 907 173	97 914 703
Aktiverat arbete för egen räkning		4 245 000	-325 000
Övriga rörelseintäkter	3	27 234 951	25 298 068
		<b>152 387 124</b>	<b>122 887 771</b>
<b>Rörelsens kostnader</b>			
Råvaror och förnödenheter		0	-280 889
Handelsvaror		-42 097 441	-34 555 259
Övriga externa kostnader	4, 5	-27 074 741	-26 988 752
Personalkostnader	6	-78 387 147	-67 575 765
Avskrivningar och nedskrivningar av materiella och immateriella anläggningstillgångar	7, 8, 9, 10	-5 937 547	-5 332 825
Övriga rörelsekostnader		-1 647 053	-7 848 458
		<b>-155 143 929</b>	<b>-142 581 947</b>
<b>Rörelseresultat</b>		<b>-2 756 805</b>	<b>-19 694 176</b>
<b>Resultat från finansiella poster</b>			
Resultat från andelar i koncernföretag		0	33 076 190
Övriga ränteintäkter och liknande resultatposter	11	260 052	2 006 504
Räntekostnader och liknande resultatposter	12	-11 387 253	-7 325 079
		<b>-11 127 201</b>	<b>27 757 615</b>
<b>Resultat efter finansiella poster</b>		<b>-13 884 006</b>	<b>8 063 439</b>
<b>Resultat före skatt</b>		<b>-13 884 006</b>	<b>8 063 439</b>
Uppskjuten skatt		76 829	16 028
<b>Årets resultat</b>		<b>-13 807 177</b>	<b>8 079 467</b>
Hänförligt till moderföretagets aktieägare		-13 807 177	8 079 467

*mm*

## Koncernens Balansräkning

Not                      2025-06-30                      2024-06-30

### TILLGÅNGAR

#### Anläggningstillgångar

##### *Immateriella anläggningstillgångar*

Licenser och rättigheter	9	2 665 761	3 941 771
Goodwill	10	3 042 093	4 588 132
		<b>5 707 854</b>	<b>8 529 903</b>

##### *Materiella anläggningstillgångar*

Byggnader och mark	13	5 816 308	17 026 547
Förbättringsutgift på annans fastighet	8	2 402 009	543 013
Inventarier, verktyg och installationer	7	10 507 197	12 085 494
Pågående nyanläggningar och förskott avseende materiella anläggningstillgångar	14	90 116 182	45 531 397
		<b>108 841 696</b>	<b>75 186 451</b>

##### *Finansiella anläggningstillgångar*

Uppskjuten skattefordran		100 946	24 117
Andra långfristiga fordringar	15	6 375 802	0
		<b>6 476 748</b>	<b>24 117</b>

**Summa anläggningstillgångar**                      **121 026 298**                      **83 740 471**

#### Omsättningstillgångar

##### *Kortfristiga fordringar*

Kundfordringar		736 411	13 586 931
Aktuella skattefordringar		789 243	137 681
Övriga fordringar		254 811	3 539 756
Förutbetalda kostnader och upplupna intäkter	16	13 343 429	8 321 058
		<b>15 123 894</b>	<b>25 585 426</b>

##### *Kortfristiga placeringar*

Övriga kortfristiga placeringar		0	45 750
		<b>0</b>	<b>45 750</b>

##### *Kassa och bank*

**Summa omsättningstillgångar**                      **15 163 113**                      **29 072 837**

**SUMMA TILLGÅNGAR**                      **136 189 411**                      **112 813 308**

## Koncernens Balansräkning

Not                      2025-06-30                      2024-06-30

### EGET KAPITAL OCH SKULDER

#### Eget kapital

#### Eget kapital hänförligt till moderföretagets aktieägare

Aktiekapital		50 000	50 000
Annat eget kapital inklusive årets resultat		662 408	14 048 763
<b>Eget kapital hänförligt till moderföretagets aktieägare</b>		<b>712 408</b>	<b>14 098 763</b>

#### Summa eget kapital

**712 408                      14 098 763**

#### Långfristiga skulder

17

Skulder till kreditinstitut		72 751 436	20 703 701
Övriga skulder		7 266 684	12 052 445
		<b>80 018 120</b>	<b>32 756 146</b>

#### Kortfristiga skulder

Checkräkningskredit	18	2 318 122	1 546 981
Skulder till kreditinstitut		9 745 235	12 788 739
Förskott från kunder		11 630	9 080
Leverantörsskulder		11 752 301	20 275 485
Aktuella skatteskulder		11 394	89 002
Övriga skulder		18 995 967	20 436 268
Upplupna kostnader och förutbetalda intäkter	19	12 624 234	10 812 844
		<b>55 458 883</b>	<b>65 958 399</b>

### SUMMA EGET KAPITAL OCH SKULDER

**136 189 411                      112 813 308**

hw



## Moderbolagets Resultaträkning

	Not	2024-07-01 -2025-06-30	2023-07-01 -2024-06-30
<b>Rörelsens intäkter</b>			
Nettoomsättning		160 000	0
Övriga rörelseintäkter		13 127	10 960
		<b>173 127</b>	<b>10 960</b>
<b>Rörelsens kostnader</b>			
Handelsvaror		-13 117	-10 947
Övriga externa kostnader	4, 5	-1 878 132	-2 781 837
Personalkostnader	6	-6 124 733	-1 622 322
		<b>-8 015 982</b>	<b>-4 415 106</b>
<b>Rörelseresultat</b>		<b>-7 842 855</b>	<b>-4 404 146</b>
<b>Resultat från finansiella poster</b>			
Resultat från andelar i koncernföretag	21	0	25 859 192
Nedskrivninga kortfristiga placeringar		-28 348	0
Övriga ränteintäkter och liknande resultatposter	11	243 111	1 500
Räntekostnader och liknande resultatposter		-2 606 594	-2 774 569
		<b>-2 391 831</b>	<b>23 086 123</b>
<b>Resultat efter finansiella poster</b>		<b>-10 234 686</b>	<b>18 681 977</b>
Bokslutsdispositioner	22	5 000 000	-12 500 000
<b>Resultat före skatt</b>		<b>-5 234 686</b>	<b>6 181 977</b>
<b>Årets resultat</b>		<b>-5 234 686</b>	<b>6 181 977</b>

## Moderbolagets Balansräkning

Not 2025-06-30 2024-06-30

### TILLGÅNGAR

#### Anläggningstillgångar

##### *Materiella anläggningstillgångar*

Övriga materiella anläggningstillgångar	7	458 000	458 000
		<b>458 000</b>	<b>458 000</b>

##### *Finansiella anläggningstillgångar*

Andelar i koncernföretag	23, 24	17 977 094	17 977 094
Andra långfristiga fordringar	15	6 375 802	0
		<b>24 352 896</b>	<b>17 977 094</b>
<b>Summa anläggningstillgångar</b>		<b>24 810 896</b>	<b>18 435 094</b>

#### Omsättningstillgångar

##### *Kortfristiga fordringar*

Kundfordringar		4 424	0
Fordringar hos koncernföretag		360 378	4 513 852
Övriga fordringar		508 146	3 304 304
Förutbetalda kostnader och upplupna intäkter	16	359 391	192 820
		<b>1 232 339</b>	<b>8 010 976</b>

##### *Kortfristiga placeringar*

Övriga kortfristiga placeringar		0	45 750
		<b>0</b>	<b>45 750</b>

##### *Kassa och bank*

		0	64 360
<b>Summa omsättningstillgångar</b>		<b>1 232 339</b>	<b>8 121 086</b>

### SUMMA TILLGÅNGAR

		<b>26 043 235</b>	<b>26 556 180</b>
--	--	-------------------	-------------------

## Moderbolagets Balansräkning

Not 2025-06-30 2024-06-30

### EGET KAPITAL OCH SKULDER

#### Eget kapital

25, 26

##### *Bundet eget kapital*

Aktiekapital

50 000

50 000

Reservfond

3 500 000

3 500 000

**3 550 000**

**3 550 000**

##### *Fritt eget kapital*

Balanserad vinst eller förlust

10 488 695

4 306 717

Årets resultat

-5 234 686

6 181 977

**5 254 009**

**10 488 694**

#### Summa eget kapital

**8 804 009**

**14 038 694**

#### Långfristiga skulder

17

Skulder till kreditinstitut

342 950

350 000

#### Summa långfristiga skulder

**342 950**

**350 000**

#### Kortfristiga skulder

Skulder till kreditinstitut

4 254 027

1 250 429

Leverantörsskulder

79 317

145 937

Skulder till koncernföretag

9 053 474

9 710 101

Övriga skulder

3 459 458

1 011 019

Upplupna kostnader och förutbetalda intäkter

19

50 000

50 000

#### Summa kortfristiga skulder

**16 896 276**

**12 167 486**

### SUMMA EGET KAPITAL OCH SKULDER

**26 043 235**

**26 556 180**



**Moderbolagets  
Kassaflödesanalys**

Not	2024-07-01 -2025-06-30	2023-07-01 -2024-06-30
<b>Den löpande verksamheten</b>		
Resultat efter finansiella poster	-10 234 686	18 681 977
<b>Kassaflöde från den löpande verksamheten före förändring av rörelsekapital</b>	<b>-10 234 686</b>	<b>18 681 977</b>
<b>Kassaflöde från förändring av rörelsekapitalet</b>		
Förändring av kortfristiga fordringar	6 824 387	9 238 557
Förändring av kortfristiga skulder	4 728 791	-12 894 343
<b>Kassaflöde från den löpande verksamheten</b>	<b>1 318 492</b>	<b>15 026 191</b>
<b>Investeringsverksamheten</b>		
Investeringar i finansiella anläggningstillgångar	-6 375 802	-1 957 094
<b>Kassaflöde från investeringsverksamheten</b>	<b>-6 375 802</b>	<b>-1 957 094</b>
<b>Finansieringsverksamheten</b>		
Upptagna lån	-7 050	-550 000
Erhållna (lämnade) koncernbidrag	5 000 000	-12 500 000
<b>Kassaflöde från finansieringsverksamheten</b>	<b>4 992 950</b>	<b>-13 050 000</b>
<b>Årets kassaflöde</b>	<b>-64 360</b>	<b>19 097</b>
<b>Likvida medel vid årets början</b>		
Likvida medel vid årets början	64 360	45 263
<b>Likvida medel vid årets slut</b>	<b>0</b>	<b>64 360</b>

2026020903199

W

## Noter

### Not 1 Redovisnings- och värderingsprinciper

#### Allmänna upplysningar

Årsredovisningen och koncernredovisningen är upprättad i enlighet med årsredovisningslagen och BFNAR 2012:1 Årsredovisning och koncernredovisning (K3).

Redovisningsprinciperna är oförändrade jämfört med föregående år.

#### Intäktsredovisning

Intäkter har tagits upp till verkligt värde av vad som erhållits eller kommer att erhållas och redovisas i den omfattning det är sannolikt att de ekonomiska fördelarna kommer att tillgodogöras bolaget och intäkterna kan beräknas på ett tillförlitligt sätt.

#### Koncernredovisning

##### *Konsolideringsmetod*

Koncernredovisningen har upprättats enligt förvärvsmetoden. Detta innebär att förvärvade verksamheters identifierbara tillgångar och skulder redovisas till marknadsvärde enligt upprättad förvärvsanalys. Överstiger verksamhetens anskaffningsvärde det beräknade marknadsvärdet av de förväntade nettotillgångarna enligt förvärvsanalysen redovisas skillnaden som goodwill.

##### *Transaktioner mellan koncernföretag*

Koncerninterna fordringar och skulder samt transaktioner mellan koncernföretag liksom orealiserade vinster elimineras i sin helhet. Orealiserade förluster elimineras också såvida inte transaktionen motsvarar ett nedskrivningsbehov.

Förändring av internvinst under räkenskapsåret har elimineras i koncernresultaträkningen.

#### Redovisningsprinciper för enskilda balansposter

##### **Immateriella tillgångar**

Företaget redovisar internt upparbetade immateriella anläggningstillgångar enligt aktiveringsmodellen. Det innebär att samtliga utgifter som avser framtagandet av en internt upparbetad immateriell anläggningstillgång aktiveras och skrivs av under tillgångens beräknade nyttjandeperiod, under förutsättningarna att kriterierna i BFNAR 2012:1 är uppfyllda.

##### **Anläggningstillgångar**

Immateriella och materiella anläggningstillgångar redovisas till anskaffningsvärde minskat med ackumulerade avskrivningar enligt plan och eventuella nedskrivningar. Aktiverade kostnader för etablering av nyaskolenheter består av personalkostnader, marknadsföringskampanjer samt övriga direkta kostnader för skolenhetens etablering.

Avskrivning sker linjärt över den förväntade nyttjandeperioden med hänsyn till väsentligt restvärde. Följande avskrivningsprocent tillämpas:

W

### **Immateriella anläggningstillgångar**

Koncessioner, patent, licenser, varumärken	20%
Goodwill	20%
Förbättringsutgift på annans fastighet	20%
Inventarier, verktyg och installationer	10-20%
Datorer	20-33%

### **Låneutgifter**

De låneutgifter som uppkommer då företaget lånar kapital kostnadsförs i resultaträkningen i den period de uppstår.

### **Finansiella instrument**

Finansiella instrument värderas utifrån anskaffningsvärdet. Instrumentet redovisas i balansräkningen när bolaget blir part i instrumentets avtalsmässiga villkor. Finansiella tillgångar tas bort från balansräkningen när rätten att erhålla kassaflöden från instrumentet har löpt ut eller överförts och bolaget har överfört i stort sett alla risker och förmåner som är förknippade med äganderätten. Finansiella skulder tas bort från balansräkningen när förpliktelserna har reglerats eller på annat sätt upphört.

### **Andelar i dotterföretag**

Andelar i dotterföretag redovisas till anskaffningsvärde efter avdrag för eventuella nedskrivningar. I anskaffningsvärdet ingår köpeskillingen som erlagts för aktierna samt förvärvskostnader. Eventuella kapitaltillskott läggs till anskaffningsvärdet när de uppkommer.

### **Kundfordringar/kortfristiga fordringar**

Kundfordringar och kortfristiga fordringar redovisas som omsättningstillgångar till det belopp som förväntas bli inbetalt efter avdrag för individuellt bedömda osäkra fordringar.

### **Låneskulder och leverantörsskulder**

Låneskulder och leverantörsskulder redovisas initialt till anskaffningsvärde efter avdrag för transaktionskostnader. Skiljer sig det redovisade beloppet från det belopp som ska återbetalas vid förfallotidpunkten periodiseras mellanskillnaden som räntekostnad över lånets löptid med hjälp av instrumentets effektivränta. Härigenom överensstämmer vid förfallotidpunkten det redovisade beloppet och det belopp som ska återbetalas.

### **Kvittning av finansiell fordran och finansiell skuld**

En finansiell tillgång och en finansiell skuld kvittas och redovisas med ett nettobelopp i balansräkningen endast då legal kvittningsrätt föreligger samt då en reglering med ett nettobelopp avses ske eller då en samtida avyttring av tillgången och reglering av skulden avses ske.

### **Leasingavtal**

Företaget redovisar samtliga leasingavtal, som operationella leasingavtal. Operationella leasingavtal redovisas som en kostnad linjärt över leasingperioden. Leasingkostnader för tillgångar som innehas via leasingavtal såsom förhyrda lokaler, maskiner och kontorsutrustningar redovisas bland övriga externa kostnader.

### **Inkomstskatter**

Total skatt utgörs av aktuell skatt och uppskjuten skatt. Skatter redovisas i resultaträkningen, utom då underliggande transaktion redovisas direkt mot eget kapital varvid tillhörande skatteeffekter redovisas i eget kapital.

#### ***Aktuell skatt***

Aktuell skatt avser inkomstskatt för innevarande räkenskapsår samt den del av tidigare räkenskapsårs inkomstskatt som ännu inte redovisats. Aktuell skatt beräknas utifrån den skattesats som gäller per balansdagen.

#### ***Uppskjuten skatt***

Uppskjuten skatt är inkomstskatt som avser framtida räkenskapsår till följd av tidigare händelser. Redovisning sker enligt balansräkningsmetoden. Enligt denna metod redovisas uppskjutna skatteskulder och uppskjutna skattefordringar på temporära skillnader som uppstår mellan bokförda respektive skattemässiga värden för tillgångar och skulder samt för övriga skattemässiga avdrag eller underskott.

Uppskjutna skattefordringar netto redovisas mot uppskjutna skatteskulder endast om de kan betalas med ett nettobelopp. Uppskjuten skatt beräknas utifrån gällande skattesats på balansdagen. Effekter av förändringar i gällande skattesatser resultatförs i den period förändringen lagstadsats. Uppskjuten skattefordran redovisas som finansiell anläggningstillgång och uppskjuten skatteskuld som avsättning.

Uppskjuten skattefordran avseende underskottsavdrag eller andra framtida skattemässiga avdrag redovisas i den omfattning det är sannolikt att avdragen kan avräknas mot framtida skattemässiga överskott.

På grund av sambandet mellan redovisning och beskattning särredovisas inte den uppskjutna skatteskulden som är hänförlig till obeskattade reserver.

#### **Ersättningar till anställda**

Ersättningar till anställda avser alla former av ersättningar som företaget lämnar till de anställda. Kortfristiga ersättningar utgörs av bland annat löner, betald semester, betald frånvaro, bonus och ersättning efter avslutad anställning (pension). Kortfristiga ersättningar redovisas som kostnad och en skuld då det finns en legal eller informell förpliktelse att betala ut en ersättning till följd av en tidigare händelse och en tillförlitlig uppskattning av beloppet kan göras.

#### ***Pensioner***

Bolagets pensionsplaner består av både ITP1 och ITP2 planer som tryggas genom pensionsförsäkring i Collectum och Alecta. Planen redovisas som avgiftsbestämd pensionsplan enligt förenklingsreglerna då premierna betalas till ett försäkringsbolag.

#### **Koncernbidrag**

Erhållna och lämnade koncernbidrag redovisas som bokslutsdispositioner.

#### **Kassaflödesanalys**

Kassaflödesanalysen upprättas enligt indirekt metod. Det redovisade kassaflödet omfattar endast transaktioner som medfört in- eller utbetalningar.

Som likvida medel klassificerar företaget, förutom kassamedel, disponibla tillgodohavanden hos banker och andra kreditinstitut samt kortfristiga likvida placeringar som är noterade på en marknadsplats och har en kortare löptid än tre månader från anskaffningstidpunkten. Förändringar i spärrade medel redovisas i investeringsverksamheten.

### Nyckeltalsdefinitioner

Nettoomsättning

Rörelsens huvudintäkter, fakturerade kostnader, sidointäkter samt intäktskorrigeringar.

Resultat efter finansiella poster

Resultat efter finansiella intäkter och kostnader men före bokslutsdispositioner och skatter.

Soliditet (%)

Justerat eget kapital (eget kapital och obeskattade reserver med avdrag för uppskjuten skatt) i procent av balansomslutning.

### Not 2 Nettoomsättningens fördelning

#### Koncernen

	2024-07-01 -2025-06-30	2023-07-01 -2024-06-30
Skolverksamhet	120 731 613	97 911 230
Övrigt	175 560	3 473
	<b>120 907 173</b>	<b>97 914 703</b>

### Not 3 Övriga rörelseintäkter

#### Koncernen

	2024-07-01 -2025-06-30	2023-07-01 -2024-06-30
Hysesintäkter	2 635 905	7 300 273
Statliga stöd och bidrag	8 486 390	1 434 202
Avyttring byggnader och mark	11 373 244	0
Avyttring materiella anläggningstillgångar	0	206 359
Övrigt	4 739 412	16 357 234
	<b>27 234 951</b>	<b>25 298 068</b>

### Not 4 Arvode till revisorer

#### Koncernen

Med revisionsuppdrag avses granskning av årsredovisningen och bokföringen samt styrelsens förvaltning, övriga arbetsuppgifter som det ankommer på bolagets revisor att utföra samt rådgivning eller annat biträde som föranleds av iakttagelser vid sådan granskning eller genomförandet av sådana övriga arbetsuppgifter.

	2024-07-01 -2025-06-30	2023-07-01 -2024-06-30
<b>Revisionspartner Skaraborg AB</b>		
Revisionsuppdrag	164 151	288 357
Revisionsnära rådgivning	41 156	25 000
	<b>205 307</b>	<b>313 357</b>

WV

2026020903204

### Moderbolaget

Med revisionsuppdrag avses granskning av årsredovisningen och bokföringen samt styrelsens förvaltning, övriga arbetsuppgifter som det ankommer på bolagets revisor att utföra samt rådgivning eller annat biträde som föräns av iakttagelser vid sådan granskning eller genomförandet av sådana övriga arbetsuppgifter.

	2024-07-01 -2025-06-30	2023-07-01 -2024-06-30
<b>Revisionspartner Skaraborg AB</b>		
Revisionsuppdrag	39 151	114 200
	<b>39 151</b>	<b>114 200</b>

### Not 5 Leasingavtal Koncernen

Årets leasingkostnader avseende leasingavtal, uppgår till 12.081.964 kronor ( 9.682.069 kronor)

### Moderbolaget

Årets leasingkostnader avseende leasingavtal, uppgår till 444.691 kronor ( 319.501 kronor)

### Not 6 Anställda och personalkostnader Koncernen

	2024-07-01 -2025-06-30	2023-07-01 -2024-06-30
<b>Medelantalet anställda</b>		
Kvinnor	47	42
Män	67	55
	<b>114</b>	<b>97</b>
<b>Löner och andra ersättningar</b>		
Styrelse och verkställande direktör	1 800 992	1 200 000
Övriga anställda	54 309 498	47 021 606
	<b>56 110 490</b>	<b>48 221 606</b>
<b>Sociala kostnader</b>		
Pensionskostnader för styrelse och verkställande direktör	0	0
Pensionskostnader för övriga anställda	2 833 232	2 490 572
Övriga sociala avgifter enligt lag och avtal	18 481 330	16 045 719
	<b>21 314 562</b>	<b>18 536 291</b>
<b>Totala löner, ersättningar, sociala kostnader och pensionskostnader</b>	<b>77 425 052</b>	<b>66 757 897</b>

uv

2026020903205

**Moderbolaget**

	2024-07-01 -2025-06-30	2023-07-01 -2024-06-30
<b>Medelantalet anställda</b>		
Kvinnor	2	0
Män	4	1
	6	1
<b>Löner och andra ersättningar</b>		
Styrelse och verkställande direktör	1 800 992	1 200 000
Övriga anställda	2 746 899	0
	4 547 891	1 200 000
<b>Sociala kostnader</b>		
Pensionskostnader för styrelse och verkställande direktör	0	0
Pensionskostnader för övriga anställda	35 104	0
Övriga sociala avgifter enligt lag och avtal	1 523 267	421 577
	1 558 371	421 577
<b>Totala löner, ersättningar, sociala kostnader och pensionskostnader</b>	<b>6 106 262</b>	<b>1 621 577</b>

**Not 7 Inventarier, verktyg och installationer  
Koncernen**

	2024-07-01 -2025-06-30	2023-07-01 -2024-06-30
Ingående anskaffningsvärden	31 517 738	29 450 009
Inköp	1 039 582	2 167 129
Försäljningar/utrangeringar	0	-99 400
<b>Utgående ackumulerade anskaffningsvärden</b>	<b>32 557 320</b>	<b>31 517 738</b>
Ingående avskrivningar	-19 432 241	-16 997 909
Försäljningar/utrangeringar	0	26 540
Årets avskrivningar	-2 617 882	-2 460 875
<b>Utgående ackumulerade avskrivningar</b>	<b>-22 050 123</b>	<b>-19 432 244</b>
<b>Utgående redovisat värde</b>	<b>10 507 197</b>	<b>12 085 494</b>

**Moderbolaget**

	2024-07-01 -2025-06-30	2023-07-01 -2024-06-30
Ingående anskaffningsvärden	458 000	458 000
<b>Utgående ackumulerade anskaffningsvärden</b>	<b>458 000</b>	<b>458 000</b>
Ingående avskrivningar	0	0
<b>Utgående ackumulerade avskrivningar</b>	<b>0</b>	<b>0</b>
<b>Utgående redovisat värde</b>	<b>458 000</b>	<b>458 000</b>

WW

**Not 8 Förbättringsutgift på annans fastighet  
Koncernen**

	2025-06-30	2024-06-30
Ingående anskaffningsvärden	699 111	350 000
Inköp	2 356 000	349 111
<b>Utgående ackumulerade anskaffningsvärden</b>	<b>3 055 111</b>	<b>699 111</b>
Ingående avskrivningar	-156 098	-52 356
Årets avskrivningar	-497 004	-103 742
<b>Utgående ackumulerade uppskrivningar</b>	<b>-653 102</b>	<b>-156 098</b>
<b>Utgående redovisat värde</b>	<b>2 402 009</b>	<b>543 013</b>

**Not 9 Licenser och rättigheter  
Koncernen**

	2024-07-01 -2025-06-30	2023-07-01 -2024-06-30
Ingående anskaffningsvärden	7 381 949	7 381 949
<b>Utgående ackumulerade anskaffningsvärden</b>	<b>7 381 949</b>	<b>7 381 949</b>
Ingående avskrivningar	-3 440 178	-2 245 919
Årets avskrivningar	-1 276 010	-1 194 259
<b>Utgående ackumulerade avskrivningar</b>	<b>-4 716 188</b>	<b>-3 440 178</b>
<b>Utgående redovisat värde</b>	<b>2 665 761</b>	<b>3 941 771</b>

**Not 10 Godwill  
Koncernen**

	2024-07-01 -2025-06-30	2023-07-01 -2024-06-30
Ingående anskaffningsvärden	7 730 193	7 723 119
Inköp	0	7 074
<b>Utgående ackumulerade anskaffningsvärden</b>	<b>7 730 193</b>	<b>7 730 193</b>
Ingående avskrivningar	-3 142 061	-1 596 495
Årets avskrivningar	-1 546 039	-1 545 566
<b>Utgående ackumulerade avskrivningar</b>	<b>-4 688 100</b>	<b>-3 142 061</b>
<b>Utgående redovisat värde</b>	<b>3 042 093</b>	<b>4 588 132</b>

2026020903206

UN

2026020903207

**Not 11 Övriga ränteintäkter och liknade resultatposter  
Koncernen**

	2024-07-01 -2025-06-30	2023-07-01 -2024-06-30
Skattefri ränta	18 826	6 504
Ränteintäkter kortfristiga fordringar	241 211	0
Övrigt	15	2 000 000
	<b>260 052</b>	<b>2 006 504</b>

**Not 12 Räntekostnader och liknande resultatposter  
Koncernen**

	2024-07-01 -2025-06-30	2023-07-01 -2024-06-30
Ränta till kreditinstitut	10 007 165	7 182 409
Ränta skatter och avgifter	400 752	49 015
Övrig ränta kortfristiga skulder	979 336	93 655
	<b>11 387 253</b>	<b>7 325 079</b>

**Not 13 Byggnader och mark  
Koncernen**

	2025-06-30	2024-06-30
Ingående anskaffningsvärden	17 026 547	42 011 709
Inköp	0	5 655 185
Försäljningar/utrangeringar	-56 741 636	-30 640 347
Omklassificeringar	45 531 397	0
<b>Utgående ackumulerade anskaffningsvärden</b>	<b>5 816 308</b>	<b>17 026 547</b>
<b>Utgående redovisat värde</b>	<b>5 816 308</b>	<b>17 026 547</b>

**Not 14 Pågående nyanläggningar och förskott avseende materiella anläggningstillgångar  
Koncernen**

	2025-06-30	2024-06-30
Ingående anskaffningsvärden	45 531 397	19 490 347
Omklassificeringar	-45 531 397	0
Inköp	90 116 182	45 531 397
Försäljningar/utrangeringar	0	-19 490 347
<b>Utgående ackumulerade anskaffningsvärden</b>	<b>90 116 182</b>	<b>45 531 397</b>
<b>Utgående redovisat värde</b>	<b>90 116 182</b>	<b>45 531 397</b>

*WWS*

2026020903208

**Not 15 Långfristiga fordringar**

**Koncernen**

**Moderbolaget**

	2025-06-30	2024-06-30
Ingående anskaffningsvärden	0	0
Årets förändring	6 375 802	
<b>Utgående ackumulerade anskaffningsvärden</b>	<b>6 375 802</b>	<b>0</b>
<b>Utgående redovisat värde</b>	<b>6 375 802</b>	<b>0</b>

**Not 16 Förutbetalda kostnader och upplupna intäkter**

**Koncernen**

	2025-06-30	2024-06-30
Förutbetalda lokalhyror	7 381 924	4 291 201
Förutbetalda leasingavgifter	1 948 527	2 332 033
Förutbetalda räntekostnader	241 211	0
Mässkostnader	610 250	650 000
Upplupna intäkter	1 583 200	0
Övrigt	1 578 317	1 047 824
	<b>13 343 429</b>	<b>8 321 058</b>

**Moderbolaget**

	2025-06-30	2024-06-30
Förutbetalda leasingavgifter	118 810	192 820
Förutbetalda räntekostnader	241 211	0
	<b>360 021</b>	<b>192 820</b>

**Not 17 Långfristiga skulder**

**Koncernen**

	2025-06-30	2024-06-30
Skulder som förfaller inom 2-5år	74 030 558	21 581 485
Skulder som förfaller efter 5år	5 987 562	11 174 671
	<b>80 018 120</b>	<b>32 756 156</b>

**Moderbolaget**

	2025-06-30	2024-06-30
Skulder som förfaller inom 2-5år	342 950	350 000
Skulder som förfaller efter 5år	0	0
	<b>342 950</b>	<b>350 000</b>

*W*



2026020903209

**Not 18 Checkräkningskredit  
Koncernen**

	2025-06-30	2024-06-30
Beviljat belopp på checkräkningskredit uppgår till	5 000 000	5 000 000
Utnyttjad kredit uppgår till	2 318 122	1 546 981

**Not 19 Upplupna kostnader och förutbetalda intäkter  
Koncernen**

	2025-06-30	2024-06-30
Upplupna löner	91 441	113 416
Upplupna semesterlöner	8 057 322	6 060 964
Beräknade upplupna sociala avgifter	2 545 228	1 918 565
Förutbetalda intäkter	689 217	774 927
Upplupna räntekostnader	15 000	15 000
Övriga upplupna kostnader	1 226 026	1 929 972
	<b>12 624 234</b>	<b>10 812 844</b>

**Moderbolaget**

	2025-06-30	2024-06-30
Upplupna räntekostnader	15 000	15 000
Övriga upplupna kostnader	35 000	35 000
	<b>50 000</b>	<b>50 000</b>

**Not 20 Justering för poster som inte ingår i kassaflödet  
Koncernen**

	2025-06-30	2024-06-30
Avskrivningar	5 937 547	
Omräkningsdifferens	420 822	
	<b>6 358 369</b>	

**Not 21 Resultat från andelar i koncernföretag  
Moderbolaget**

	2024-07-01 -2025-06-30	2023-07-01 -2024-06-30
Resultat vid avyttringar andelar i koncernbolag	0	25 859 192
	<b>0</b>	<b>25 859 192</b>

WVW

2026020903210

**Not 22 Bokslutsdispositioner  
Moderbolaget**

	2024-07-01 -2025-06-30	2023-07-01 -2024-06-30
Mottagna koncernbidrag	5 000 000	0
Lämnade koncernbidrag	0	-12 500 000
	<b>5 000 000</b>	<b>-12 500 000</b>

**Not 23 Andelar i koncernföretag  
Moderbolaget**

	2025-06-30	2024-06-30
Ingående anskaffningsvärden	17 977 094	16 020 000
Inköp	0	3 057 094
Försäljningar	0	-1 100 000
<b>Utgående ackumulerade anskaffningsvärden</b>	<b>17 977 094</b>	<b>17 977 094</b>
<b>Utgående redovisat värde</b>	<b>17 977 094</b>	<b>17 977 094</b>

**Not 24 Specifikation andelar i koncernföretag  
Moderbolaget**

Namn	Kapital- andel	Rösträtts- andel	Antal andelar	Bokfört värde	
Olinsgymnasiet i Skara AB	100%	100%	500	9 520 000	
Västerby Skolfastigheter AB	100%	100%	1 020	8 400 000	
Skolfastigheten Skara Sporren AB	100%	100%	250	32 094	
Olinsgymnsiet Property i Skara AB	100%	100%	500	25 000	
				<b>17 977 094</b>	
	<b>Org.nr</b>	<b>Säte</b>		<b>Eget kapital</b>	<b>Resultat</b>
Olinsgymnasiet i Skara AB	556999-8932	Skara		18 356 102	1 030 174
Västerby Skolfastigheter AB	556383-6328	Skara		-4 336 821	-8 054 464
Skolfastigheten Skara Sporren AB	559458-5803	Skara		25 000	0
Olinsgymnsiet Property i Skara AB	559086-4541	Skara		70 732	-1 824

**Not 25 Antal aktier och kvotvärde  
Moderbolaget**

Namn	Antal aktier	Kvot- värde
Antal A-Aktier	500	100
	<b>500</b>	

W

**Not 26 Disposition av vinst eller förlust**  
**Moderbolaget**

2025-06-30

**Förslag till vinstdisposition**

Styrelsen föreslår att till förfogande stående vinstmedel:

balanserad vinst	10 488 695
årets förlust	-5 234 686
	<b>5 254 009</b>
disponeras så att	
i ny räkning överföres	5 254 009
	<b>5 254 009</b>

**Not 27 Eventualförpliktelser**  
**Moderbolaget**

2025-06-30

2024-06-30

Borgensåtagande för dotterbolags räkning	11 862 511	20 391 275
	<b>11 862 511</b>	<b>20 391 275</b>

**Not 28 Ställda säkerheter**  
**Koncernen**

2025-06-30

2024-06-30

Företagsinteckning	23 700 000	21 700 000
Maskiner och inventarier med äganderättsförbehåll	0	189 208
Fastighetsinteckningar	60 500 000	42 070 000
	<b>84 200 000</b>	<b>63 959 208</b>

**Moderbolaget**

2025-06-30

2024-06-30

Företagsinteckning	3 000 000	3 000 000
Aktier i dotterföretag, 500st aktier i Olinsgymnasiet i Skara AB, 556999-8932	0	0
	<b>3 000 000</b>	<b>3 000 000</b>


Årsredovisningen beslutades den 29 januari 2026



Kristian Wejshag

2026-01-30

Min revisionsberättelse har lämnats 2026-01-30



Niklas Näsholm  
Auktoriserad revisor

# Revisionsberättelse

Till bolagsstämman i Wejshag Invest AB org.nr 556999-7520

## Rapport om årsredovisningen

---

### Uttalanden

Jag har utfört en revision av årsredovisningen och koncernredovisningen för Wejshag Invest AB för räkenskapsåret 2024-07-01--2025-06-30. Enligt min uppfattning har årsredovisningen och koncernredovisningen upprättats i enlighet med årsredovisningslagen och ger en i alla väsentliga avseenden rättvisande bild av Wejshag Invest ABs finansiella ställning per den 30 juni 2025 och av dess finansiella resultat och kassaflöde för året enligt årsredovisningslagen. Förvaltningsberättelsen är förenlig med årsredovisningens övriga delar.

Jag tillstyrker därför att bolagsstämman fastställer resultaträkningen och balansräkningen moderbolaget och koncernen.

---

### Grund för uttalanden

Jag har utfört revisionen enligt International Standards on Auditing (ISA) och god revisionssed i Sverige. Mitt ansvar enligt dessa standarder beskrivs närmare i avsnittet Revisorns ansvar. Jag är oberoende i förhållande till Wejshag Invest AB enligt god revisorssed i Sverige och har i övrigt fullgjort mitt yrkesetiska ansvar enligt dessa krav.

Jag anser att de revisionsbevis jag har inhämtat är tillräckliga och ändamålsenliga som grund för mina uttalanden.

---

### Styrelsens ansvar

Det är styrelsen som har ansvaret för att årsredovisningen och koncernredovisningen upprättas och att den ger en rättvisande bild enligt årsredovisningslagen. Styrelsen ansvarar även för den interna kontroll som de bedömer är nödvändig för att upprätta en årsredovisning och koncernredovisning som inte innehåller några väsentliga felaktigheter, vare sig dessa beror på oegentligheter eller på misstag.

Vid upprättandet av årsredovisningen och koncernredovisningen ansvarar styrelsen för bedömningen av bolagets förmåga att fortsätta verksamheten. De upplyser, när så är tillämpligt, om förhållanden som kan påverka förmågan att fortsätta verksamheten och att använda antagandet om fortsatt drift. Antagandet om fortsatt drift tillämpas dock inte om beslut har fattats om att avveckla verksamheten.

---

### Revisorns ansvar

Mina mål är att uppnå en rimlig grad av säkerhet om huruvida årsredovisningen och koncernredovisningen som helhet inte innehåller några väsentliga felaktigheter, vare sig dessa beror på oegentligheter eller på misstag, och att lämna en revisionsberättelse som innehåller mina uttalanden. Rimlig säkerhet är en hög grad av säkerhet, men är ingen garanti för att en revision som utförs enligt ISA och god revisionssed i Sverige alltid kommer att upptäcka en väsentlig felaktighet om en sådan finns. Felaktigheter kan uppstå på grund av oegentligheter eller misstag och anses vara väsentliga om de enskilt eller tillsammans rimligen kan förväntas påverka de ekonomiska beslut som användare fattar med grund i årsredovisningen och koncernredovisningen.

Som del av en revision enligt ISA använder jag professionellt omdöme och har en professionellt skeptisk inställning under hela revisionen. Dessutom:

- identifierar och bedömer jag riskerna för väsentliga felaktigheter i årsredovisningen och koncernredovisningen, vare sig dessa beror på oegentligheter eller på misstag, utformar och utför granskningsåtgärder bland annat utifrån dessa risker och inhämtar revisionsbevis som är tillräckliga och ändamålsenliga för att utgöra en grund för mina uttalanden. Risker för att inte upptäcka en väsentlig felaktighet till följd av oegentligheter är högre än för en väsentlig felaktighet som beror på misstag, eftersom oegentligheter kan innefatta agerande i maskopi, förfalskning, avsiktliga utelämnanden, felaktig information eller åsidosättande av intern kontroll.
- skaffar jag mig en förståelse av den del av bolagets interna kontroll som har betydelse för min revision för att utforma granskningsåtgärder som är lämpliga med hänsyn till omständigheterna, men inte för att uttala mig om effektiviteten i den interna kontrollen.
- utvärderar jag lämpligheten i de redovisningsprinciper som används och rimligheten i styrelsens uppskattningar i redovisningen och tillhörande upplysningar.
- drar jag en slutsats om lämpligheten i att styrelsen använder antagandet om fortsatt drift vid upprättandet av årsredovisningen och koncernredovisningen. Jag drar också en slutsats, med grund i de inhämtade revisionsbevisen, om huruvida det finns någon väsentlig osäkerhetsfaktor som avser sådana händelser eller förhållanden som kan leda till betydande tvivel om bolagets och koncernens förmåga att fortsätta verksamheten. Om jag drar slutsatsen att det finns en väsentlig osäkerhetsfaktor, måste jag i revisionsberättelsen fästa uppmärksamheten på upplysningarna i årsredovisningen om den väsentliga osäkerhetsfaktorn eller, om sådana upplysningar är otillräckliga, modifiera uttalandet om årsredovisningen och koncernredovisningen. Mina slutsatser baseras på de revisionsbevis som inhämtas fram till datumet för revisionsberättelsen. Dock kan framtida händelser eller förhållanden göra att ett bolag inte längre kan fortsätta verksamheten.

- utvärderar jag den övergripande presentationen, strukturen och innehållet i årsredovisningen och koncernredovisningen, däribland upplysningarna, och om årsredovisningen och koncernredovisningen återger de underliggande transaktionerna och händelserna på ett sätt som ger en rättvisande bild.
- Inhämtar jag tillräckliga och ändamålsenliga revisionsbevis avseende den finansiella informationen för enheterna eller affärsaktiviteterna inom koncernen för att göra ett uttalande avseende koncernredovisningen. Jag ansvarar för styrning, övervakning och utförande av koncernrevisionen. Jag är ensam ansvarig för mina uttalanden.

Jag måste informera styrelsen om bland annat revisionens planerade omfattning och inriktning samt tidpunkten för den. Jag måste också informera om betydelsefulla iakttagelser under revisionen, däribland de eventuella betydande brister i den interna kontrollen som jag identifierat.

## Rapport om andra krav enligt lagar och andra författningar

---

### Uttalanden

Utöver min revision av årsredovisningen och koncernredovisningen har jag även utfört en revision av styrelsens förvaltning för Wejshag Invest AB för räkenskapsåret 2024-07-01--2025-06-30 samt av förslaget till dispositioner beträffande bolagets vinst eller förlust.

Jag tillstyrker att bolagsstämman disponerar vinsten enligt förslaget i förvaltningsberättelsen och beviljar styrelsens ledamot ansvarsfrihet för räkenskapsåret.

---

### Grund för uttalanden

Jag har utfört revisionen enligt god revisions sed i Sverige. Mitt ansvar enligt denna beskrivs närmare i avsnittet Revisorns ansvar. Jag är oberoende i förhållande till Wejshag Invest AB enligt god revisors sed i Sverige och har i övrigt fullgjort mitt yrkesetiska ansvar enligt dessa krav.

Jag anser att de revisionsbevis jag har inhämtat är tillräckliga och ändamålsenliga som grund för mina uttalanden.

---

### Styrelsens ansvar

Det är styrelsen som har ansvaret för förslaget till dispositioner beträffande bolagets vinst eller förlust. Vid förslag till utdelning innefattar detta bland annat en bedömning av om utdelningen är försvarlig med hänsyn till de krav som bolagets verksamhetsart, omfattning och risker ställer på storleken av bolagets egna kapital, konsolideringsbehov, likviditet och ställning i övrigt.

Styrelsen ansvarar för bolagets organisation och förvaltningen av bolagets angelägenheter. Detta innefattar bland annat att fortlöpande bedöma bolagets ekonomiska situation och att tillse att bolagets organisation är utformad så att bokföringen, medelsförvaltningen och bolagets ekonomiska angelägenheter i övrigt kontrolleras på ett betryggande sätt.

---

### Revisorns ansvar

Mitt mål beträffande revisionen av förvaltningen, och därmed mitt uttalande om ansvarsfrihet, är att inhämta revisionsbevis för att med en rimlig grad av säkerhet kunna bedöma om någon styrelseledamot i något väsentligt avseende:

- företagit någon åtgärd eller gjort sig skyldig till någon försummelse som kan föranleda ersättningsskyldighet mot bolaget, eller
- på något annat sätt handlat i strid med aktiebolagslagen, årsredovisningslagen eller bolagsordningen.

Mitt mål beträffande revisionen av förslaget till dispositioner av bolagets vinst eller förlust, och därmed mitt uttalande om detta, är att med rimlig grad av säkerhet bedöma om förslaget är förenligt med aktiebolagslagen.

Rimlig säkerhet är en hög grad av säkerhet, men ingen garanti för att en revision som utförs enligt god revisions sed i Sverige alltid kommer att upptäcka åtgärder eller försummelser som kan föranleda ersättningsskyldighet mot bolaget, eller att ett förslag till dispositioner av bolagets vinst eller förlust inte är förenligt med aktiebolagslagen.


Som en del av en revision enligt god revisions sed i Sverige använder jag professionellt omdöme och har en professionellt skeptisk inställning under hela revisionen. Granskningen av förvaltningen och förslaget till dispositioner av bolagets vinst eller förlust grundar sig främst på revisionen av räkenskaperna. Vilka tillkommande granskningsåtgärder som utförs baseras på min professionella bedömning med utgångspunkt i risk och väsentlighet. Det innebär att jag fokuserar granskningen på sådana åtgärder, områden och förhållanden som är väsentliga för verksamheten och där avsteg och överträdelser skulle ha särskild betydelse för bolagets situation. Jag går igenom och prövar fattade beslut, beslutsunderlag, vidtagna åtgärder och andra förhållanden som är relevanta för mitt uttalande om ansvarsfrihet. Som underlag för mitt uttalande om styrelsens förslag till dispositioner beträffande bolagets vinst eller förlust har jag granskat styrelsens motiverade yttrande samt ett urval av underlagen för detta för att kunna bedöma om förslaget är förenligt med aktiebolagslagen.

*Anmärkningar*

Årsredovisningen har inte upprättats i sådan tid att det varit möjligt att, enligt 7 kap. 10 § aktiebolagslagen, hålla bolagsstämman inom sex månader efter räkenskapsårets utgång.

Bolaget har vid några tillfällen under räkenskapsåret inte i rätt tid betalat avdragen skatt, sociala avgifter och mervärdesskatt.

Lidköping den 30 januari 2026



Niklas Näsholm  
Auktoriserad revisor